

# ☆1年生の課題☆

教科書やノートの見本を見て学習を進めてみてください。

難しいところや、できないところは学校でも学習をするので、ご安心ください。



教科	内容
国語	<p>○音読</p> <p>☆家の人と一緒に読み方を確かめながらやってみましょう。</p> <p>☆背筋を伸ばし、よい姿勢で口の形（P22～24 参照）に気を付けてお腹から声を出すようにしましょう。</p> <p>「いいてんき」P1～8</p> <p>「はなのみち」P32～39 QRコードで動画が見られます。</p> <p>○書く</p> <p>☆文字を書くときには姿勢と鉛筆の持ち方に気をつけましょう。</p> <p>「えんぴつとなかよし」P14・15</p> <p>教科書の下絵を鉛筆でいねいになぞり書きをしましょう。</p> <p>「どうぞよろしく」P16</p> <p>「いちねん」と自分の名前をノートに丁寧に練習しましょう。</p> <p>☆ノート例参照</p> <p>「うたにあわせて あいうえお」P25</p> <p>書き順を確かめながら「あいうえお」の文字を書きましょう。</p> <p>○話す・聞く</p> <p>「いいてんき」P1～8</p> <p>絵を見て、見つけたことを自由に家の人に話しましょう。</p> <p>「なんて いおうかな」P18・19</p> <p>それぞれの絵を見て、どんなあいさつをしているかや、どんな言葉をかけているか考えて言ってみましょう。</p> <p>「たのしいな ことばあそび」P30・31</p> <p>「あ」からはじまる2文字、3文字、4文字の言葉を考えて言ってみましょう。同じように、「い」から始まる言葉など、50音でたくさん挑戦してみましょう。書けるおひらはノートに書いてみましょう。</p> <p>☆ノート例参照</p> <p>○ひらがなプリント</p> <p>PDFのデータを印刷できる方は、取り組んでみましょう。</p>

算数	<p>○数を比べよう</p> <p>P 2 左右の写真のどちらが多いか家の人に話しましょう。</p> <p>P 3 見本のようにコアラとかさ、うさぎと一輪車を線で結びましょう。 かさや一輪車はたりるかな？</p> <p>P 4・5 下のまずに鉛筆でくまと椅子、ちょうとチューリップの数の○を書き、どちらが多いか比べましょう。</p> <p>○数を書こう</p> <p>P 10・18・31 絵にあう数をまずのなかにていねいに書きましょう。</p> <p>○10までの数を言いましょう</p> <p>P 35 教科書のように、家の人といろいろな言い方で1～10までの数を言ってみましょう。</p> <p>○さんすうプリント</p> <p>PDFのデータを印刷できる方は、取り組んでみましょう。</p>
生活	<p>○「はるさがし」P 112・113 QRコードもあります。</p> <p>家の周りがある春を探しましょう。どんな花があるかな？どんな生き物がいるかな？色やにおい、名前を調べてみるのもいいですね。</p> <p>○「さかせたいな わたしのはな」P 28～31</p> <p>夏に咲く花にはどんなはながあるか見てみましょう。学校が始まったら、みんなの好きな花を教えてくださいね。</p>
体育	<p>○お家の人と一緒に元気に体を動かしましょう。</p> <p>ストレッチや、なわとび、おにごっこなどいいですね。</p>
図工	<p>○「ちょき ちょき かざり」P 12・13</p> <p>☆P 64 のはさみの使い方を家の人と読んで確かめましょう。</p> <p>折り紙を折ったり、重ねたりして切ってみましょう。どんな形ができるかな？切った紙をつなげてみても面白いですね。</p>
	<p>○「どんな うたがあるかな」P 2・3 ☆歌詞はP 64 にあります。</p> <p>絵を見ながら、どんな歌があるか見つけましょう。見つけた歌を歌ってみましょう♪</p>

## 毎日の生活の中でやってみましょう

### ○ 服の着替えやたたみ方

毎日の着替えのときに、自分で脱いだり、着たり、たたんだりしましょう。洗濯物を家の人と一緒にたたむのもいいですね。



### ○ ぞうきんのしぼり方

ぞうきんの代わりに、ふきんでもできます。ぞうきんを半分にたたんで、右手と左手の力加減に気を付けて練習しましょう。水がぼたぼたしないくらいしっかりしぼれるようになったら合格です！



★ ことば「たのしいな、ことばあそび」(教P.30.31)  
 のうとの つかいかた

おなじじを4つ  
 れんげう  
 します

	う	う	い	い	あ	あ
	う	う	い	い	あ	あ
	う	う	い	い	あ	あ
	ぐ	し	の	す	い	り
	い		し		さ	
	す	う	し	い	つ	あ
		き		る		し
		わ		か		か

ことばをかきましよう。  
 そのもじではじまる、  
 2もじ、  
 3もじ、  
 4もじの

ーます あげます

ことばとことばのあだは  
 ーます あげます

☆ こくご「どうぞよろしく」(教P.16.17)  
 のうとの つかいかた

き	き	き	き	い	い	い
た	た	た	た	ち	ち	ち
む	む	む	む	ね	ね	ね
ら	ら	ら	ら	ん	ん	ん
な	な	な	な	い	い	い
つ	つ	つ	つ	ち	ち	ち
こ	こ	こ	こ	ね	ね	ね
				ん	ん	ん
じぶんの なまえを 4かい れんしゅうします				「いちねん」を 6かい れんしゅうします		

→  
 一ます  
 ちつちつ  
 ちつちつ

2 あいいうえお

1. よみましょう



1) あ い う え お

2) う あ え お い

3) あ え い う え お あ お

4) お う え あ い あ う え い お


2. よみましょう




1) あし




2) いし




3) いえ




4) うし



5) え




6) あお


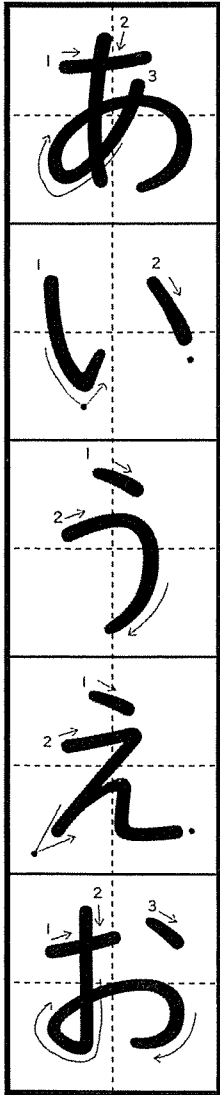


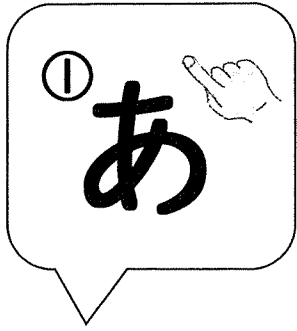


あおで ぬりましょう

3. かきましよう



あ い う え お



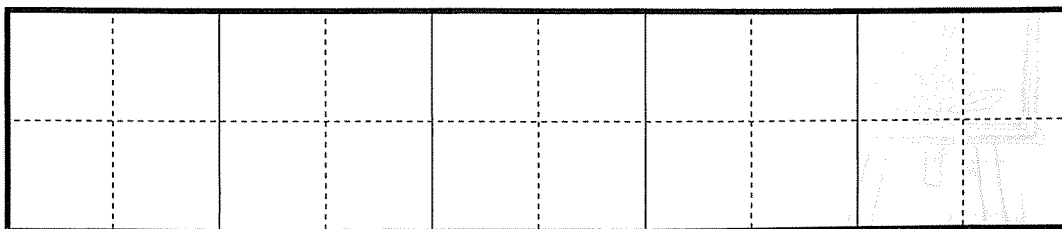
あ

い

う

え

お



1)



あし

あ

し

2)




いし

い

し

3)




いえ

い

え

4)




う し

う




し

5)



え



え








6)



あおでぬりましょう

あ お

あ




お



4. どれですか

あし


いし

うし



いえ

え


あお



あおでぬりましょう



5. かきましょう



④

し

う

え

③

あ

し

え

②

い

お

え

①

し


い

て

×

お

あ



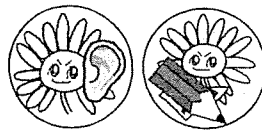
あおでぬりましょう







あ
お

6. ききましょう かきましょう



1)




め

2)


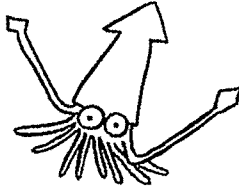


か




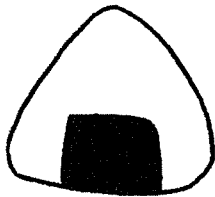
る

3)





か

4)





にぎり

5)




んぴつ

6)




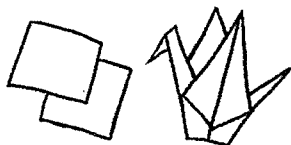
り

7)




さぎ

8)



りがみ

3 か き く け こ


1. よみましょう 


1) か き く け こ

2) く か け こ き


3) か け き く け こ か こ

4) こ く け か き か く け き こ


2. よみましょう 


1) かお 

2) き 

3) つき 

4) くつ 


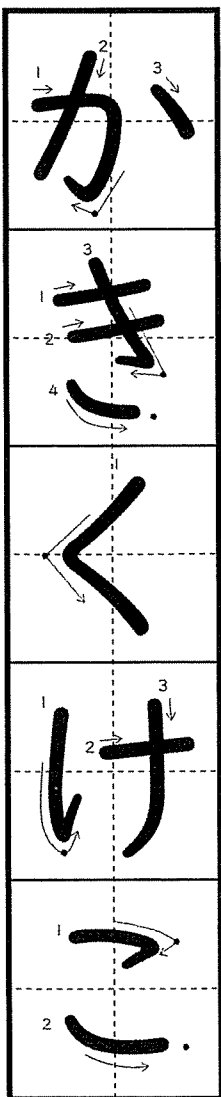

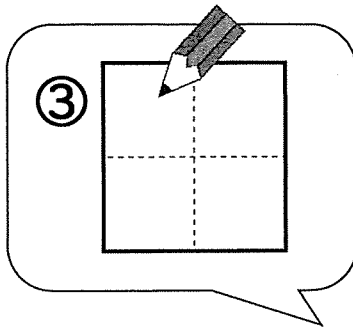
5) いけ 

6) ここ 

3. かきましよう



か き く け こ



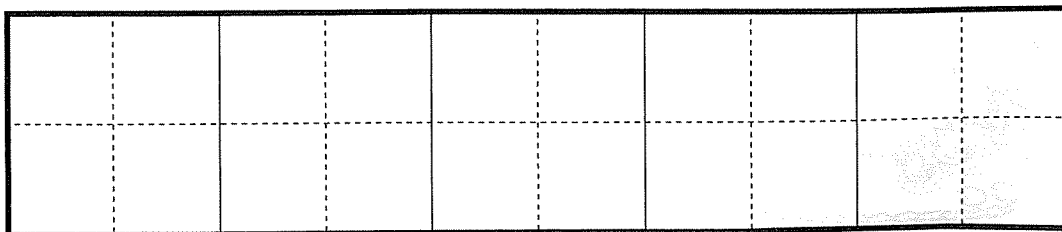
か

き

く

け

こ



1)



か お

Blank handwriting practice box with dashed lines.

か

Blank handwriting practice box with dashed lines.

Blank handwriting practice box with dashed lines.

お

Blank handwriting practice box with dashed lines.

Blank handwriting practice box with dashed lines.

2)



き

Blank handwriting practice box with dashed lines.

き

Blank handwriting practice box with dashed lines.

Blank handwriting practice box with dashed lines.

Blank handwriting practice box with dashed lines.

Blank handwriting practice box with dashed lines.

Blank handwriting practice box with dashed lines.

Blank handwriting practice box with dashed lines.

Blank handwriting practice box with dashed lines.

3)



つき

Blank handwriting practice box with dashed lines.

つ

Blank handwriting practice box with dashed lines.

Blank handwriting practice box with dashed lines.

き

Blank handwriting practice box with dashed lines.

Blank handwriting practice box with dashed lines.

4)



く つ

く  
つ


5)



い け

い  
け

6)



こ こ

こ  
こ

4. どれですか

き

いけ

かお

つき

ここ

くつ

•

•

•

•

•

•



5. かきましよう



④

③

②

①

く

つ

け

こ

て

へ

お

い

へ

か


つ

き

う

こ

お











か
お

6. ききましょう かきましょう




1)



りん

2)




じら



3)



おば




4)




め

5)




うえん

6)




し





く

7)



つね


8)



しごむ



4 さ し す せ そ


1. よみましょう 

1) さ し す せ そ

2) す さ せ そ し

3) さ せ し す せ そ さ そ


4) そ す せ さ し さ す せ し そ

2. よみましょう 

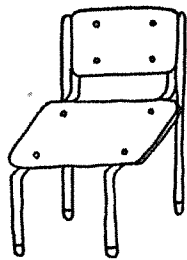
1) かさ




2) すし



3) いす




4) すいか




5) せき




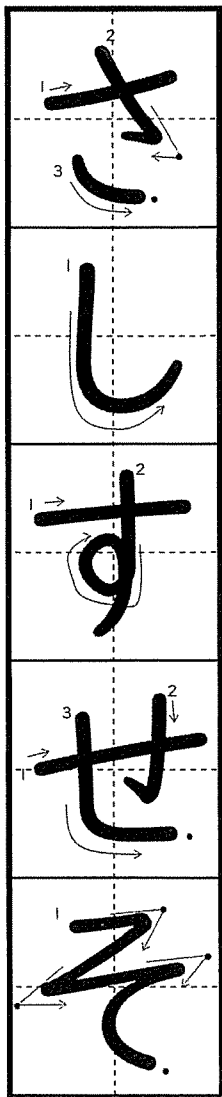
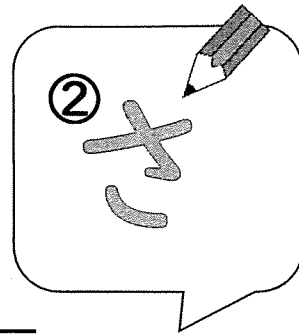
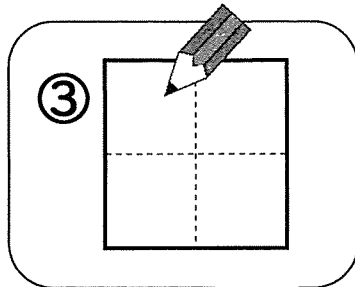

6) あそこ



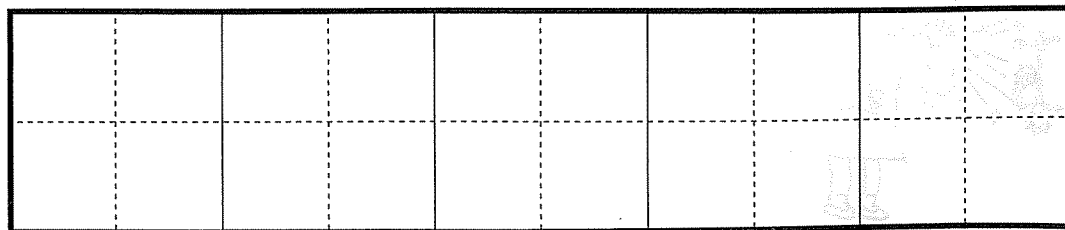
3. かきましよう



さ し す せ そ



さ し す せ そ



1)




かさ

か




さ

2)



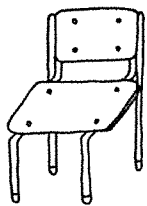
すし

す




し

3)



いす

い




す

4)



す い か

Blank handwriting practice box for the word 'すいか'.

す  
い  
か

Blank handwriting practice box for the word 'すいか'.

5)



せ き


Blank handwriting practice box for the word 'せき'.

せ  
き

Blank handwriting practice box for the word 'せき'.

Blank handwriting practice box for the word 'せき'.

6)



あ そ こ

Blank handwriting practice box for the word 'あそこ'.

あ  
そ  
こ

Blank handwriting practice box for the word 'あそこ'.

4. どれですか

せき


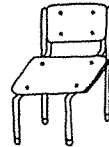

かさ

すし

すいか

あそこ

いす



5. かきましよう



④

か

す

い

し

③

こ

あ

て

そ

②

さ

し

す

①

さ

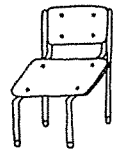

き

せ

い

え

す

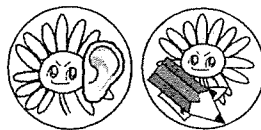








い
す

6. ききましよう かきましよう



1)




か

2)




<




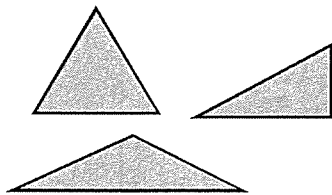
り

3)




うじ

4)




んかく

5)


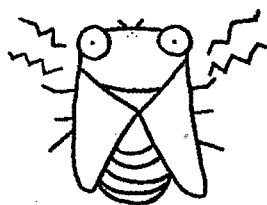


さ



り

6)




み


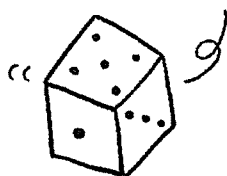
7)



り




8)



いころ

5 た ち つ て と


1. よみましよう 

1) た ち つ て と

2) つ た て と ち

3) た て ち つ て と た と

4) と つ て た ち た つ て ち と

2. よみましよう 


1) たいいく



2) いち




3) くち




4) つくえ



5) て



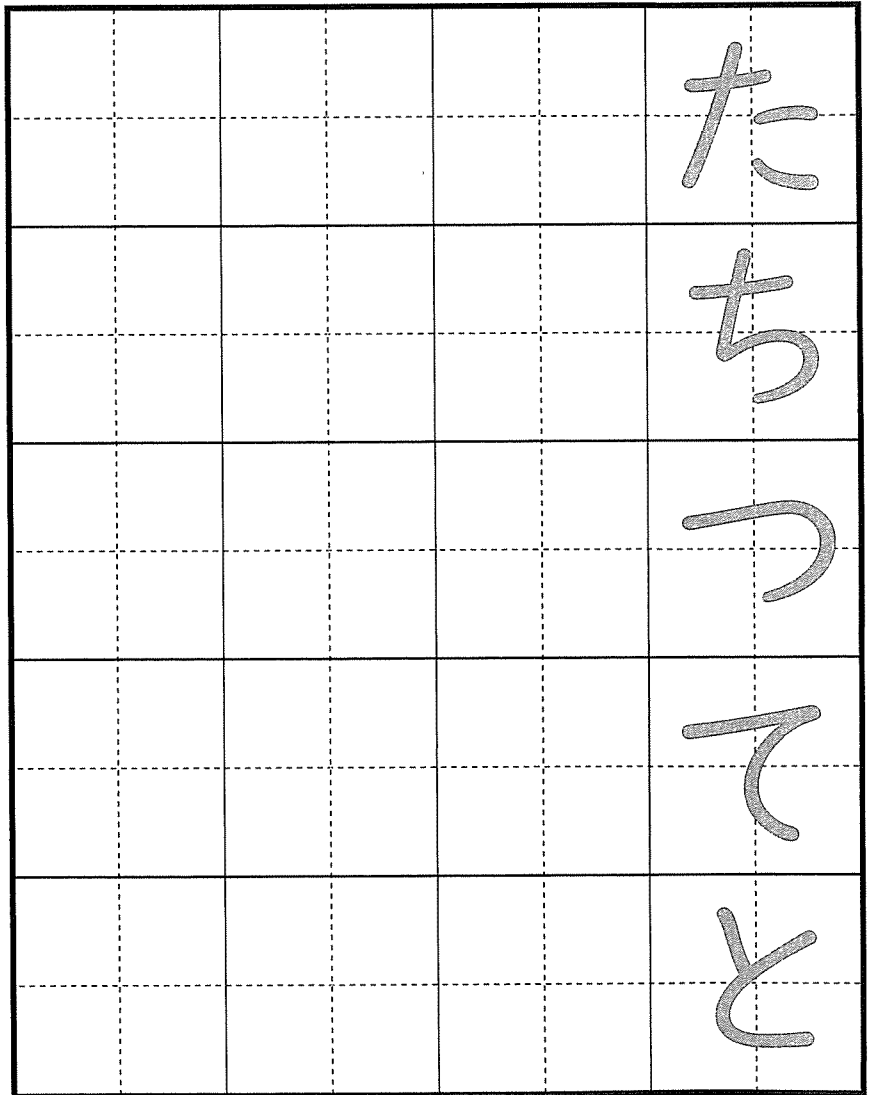
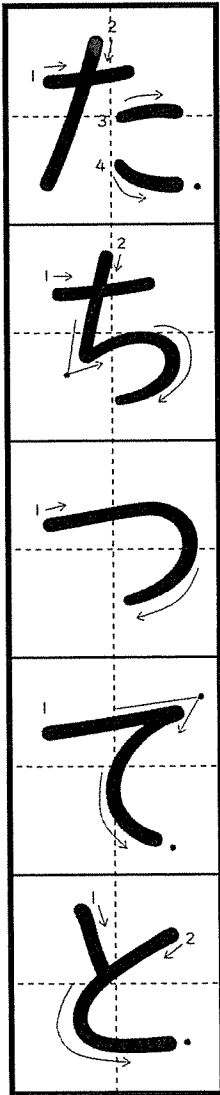


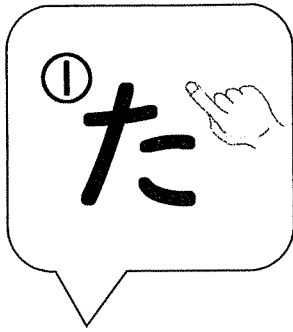
6) とけい



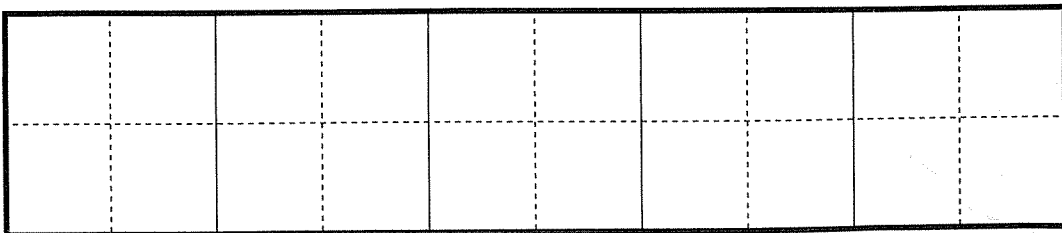
3. かきましよう



た ち つ て と




た ち つ て と





1)



た	い	い	く
---	---	---	---


2)



い	ち
---	---

い
---

--

--

--	--

ち
---

--

--

3)



く	ち
---	---

く
---

--

--

--	--

ち
---

--

--

4)



つくえ

Blank handwriting practice grid for the word 'つくえ'.

Blank handwriting practice grid for the word 'つくえ'.

つくえ

Blank handwriting practice grid for the word 'つくえ'.

5)



て

Blank handwriting practice grid for the character 'て'.

て

Blank handwriting practice grid for the character 'て'.

Blank handwriting practice grid for the character 'て'.

Blank handwriting practice grid for the character 'て'.


Blank handwriting practice grid for the character 'て'.

Blank handwriting practice grid for the character 'て'.

Blank handwriting practice grid for the character 'て'.

Blank handwriting practice grid for the character 'て'.

6)



とけい

Blank handwriting practice grid for the word 'とけい'.


Blank handwriting practice grid for the word 'とけい'.

とけい


Blank handwriting practice grid for the word 'とけい'.

4. どれですか

いち      たいいく      つくえ      て      とけい      うち



5. かきましよう



④ たていいく



③ いたけと

② くつえし

① さちい

くたち












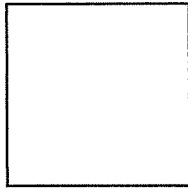



く
ち

6. ききましょう かきましょう




1)




こ

2)



う




わ


3)





く



し





4)




ぼう

5)




んき

6)





すい





う

7)



8)



うもろこし

6 なにぬねの

1. よみましょう



1) な に ぬ ね の

2) ぬ な ね の に


3) な ね に ぬ ね の な の

4) の ぬ ね な に な ぬ ね に の


2. よみましょう



1) さかな




2) かに



3) いぬ




4) ねこ




5) おかね





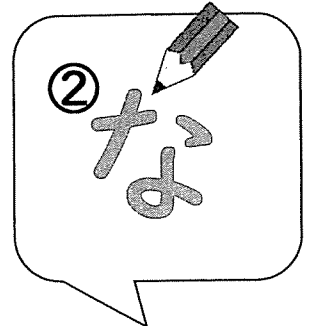
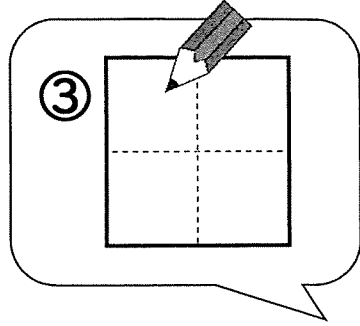

6) きのこ



3. かきましよう



なにぬねの



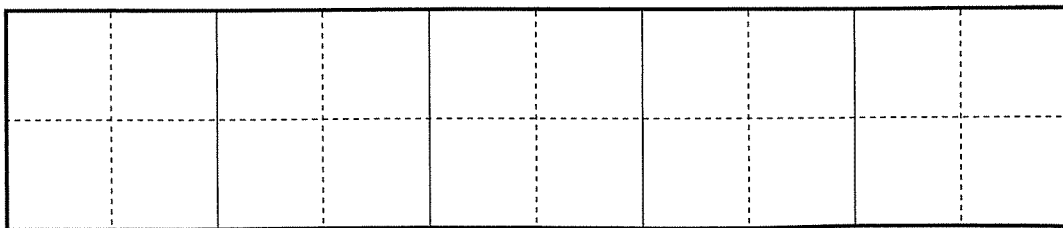
な

に

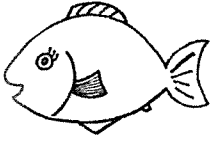
ぬ

ね

の




1)



さかな

さ  
か  
な

2)



かに

か  
に

3)



いぬ

い  
ぬ

4)



ねこ

Blank handwriting practice box for the word 'ねこ'.

ねこ

Blank handwriting practice box for the word 'ねこ'.

Blank handwriting practice box for the word 'ねこ'.

5)



おかね

Blank handwriting practice box for the word 'おかね'.

おかね

Blank handwriting practice box for the word 'おかね'.

6)



きのこ

Blank handwriting practice box for the word 'きのこ'.

きのこ

Blank handwriting practice box for the word 'きのこ'.



4. どれですか

いぬ

さかな

ねこ

おかね

かに

きのこ

•

•

•

•

•

•

•



•

•


•

•

•



5. かきましよう



④

な  
さ  
か  
ぬ

③

の  
き  
け  
こ



②

お  
に  
か  
ね

①

ぬ  
ね  
い

え  
に  
か

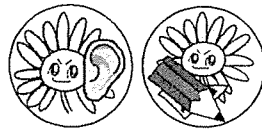








かに

6. ききましょう かきましょう





1)



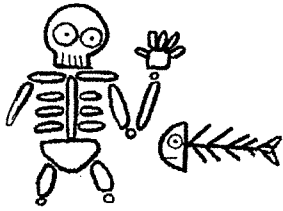
く

2)




りえ


3)




ほ



4)





い





しし

5)



す


6)



7)




た



き

8)



わとび


なまえ



# かずと すうじ ①

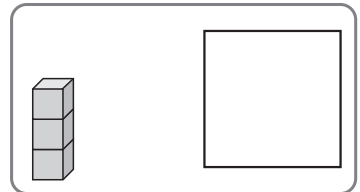
● おなじ かずを ★<sup>せん</sup>● で おすんで、□に かずをかきましょう。

①

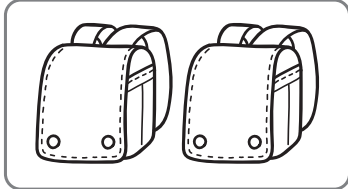


★

●

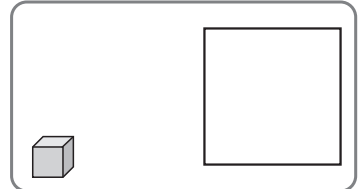


②



★

●

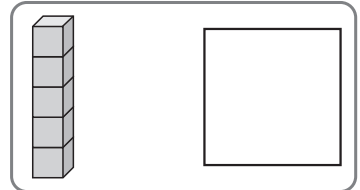


③




★

●

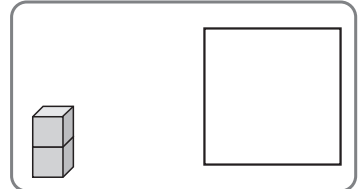


④




★

●

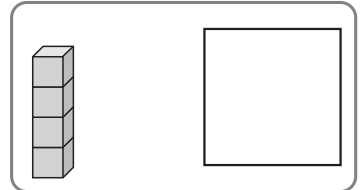


⑤



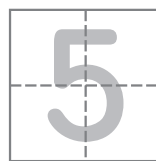
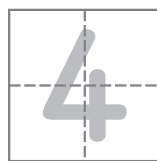
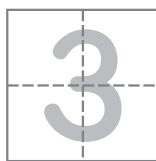
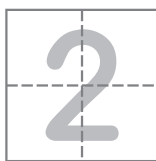
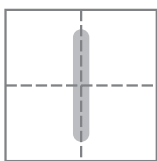
★

●



これも できるかな

すうじを れんしゅうしましょう。




なまえ



# かずと すうじ ②

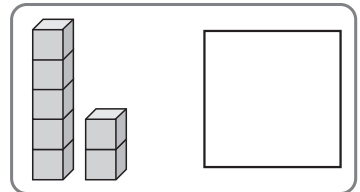
● おなじ かずを ★<sup>せん</sup>●で おすんで、□に かずをかきましょう。

①




★

●

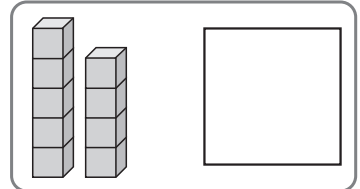


②




★

●

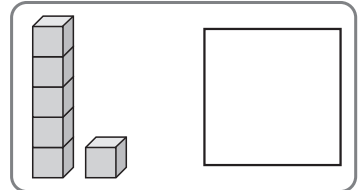


③




★

●

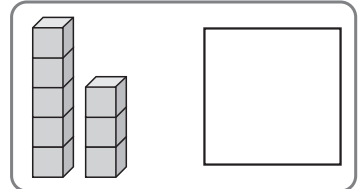


④

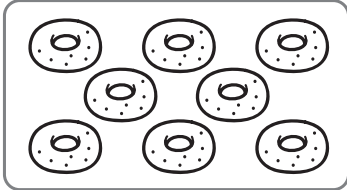


★

●

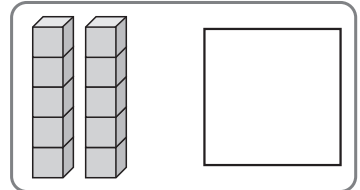


⑤



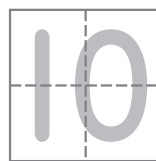
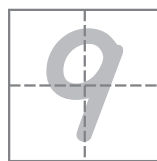
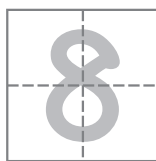
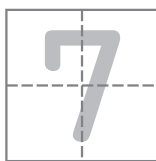
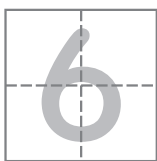
★

●



これも できるかな

すうじを れんしゅうしましょう。

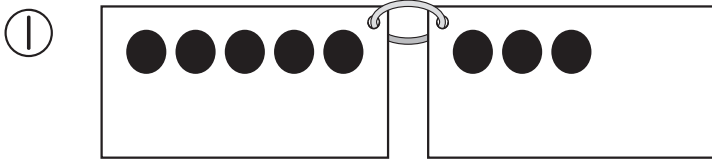


なまえ



# かずと すうじ ③

● かずの おおい ほうに ○を つけましょう。

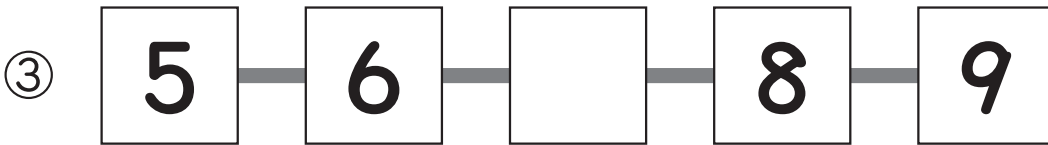


( ) ( )



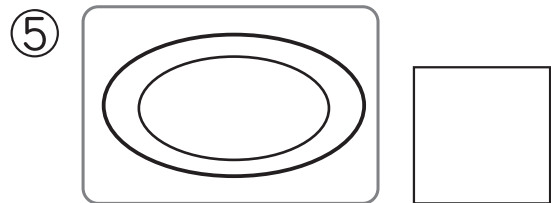

( ) ( )

● □に あう かずを かきましょう。



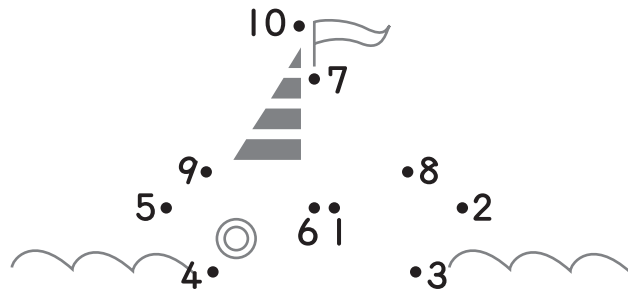
●  の かずを かきましょう。

おにぎり



## これも できるかな

じゅんに ・を つなぎましょう。




なまえ



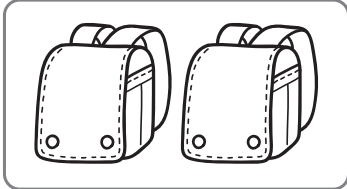
# かずと すうじ ①

● おなじ かずを ★<sup>せん</sup>● で おすんで、□に かずをかきましょう。

①




②




③



④

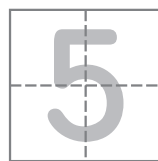
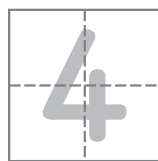
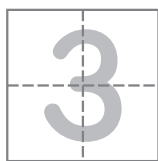
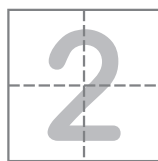
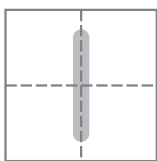


⑤



これも できるかな

すうじを れんしゅうしましょう。



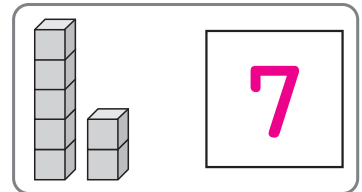


なまえ



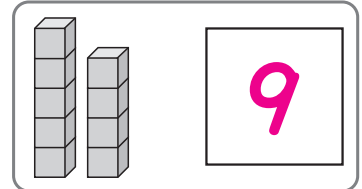

# かずと すうじ ②

● おなじ かずを ★<sup>せん</sup>● で おすんで、□ に かずをかきましょう。

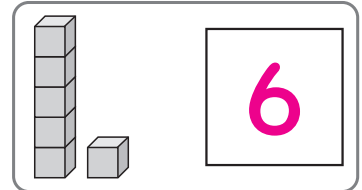

①



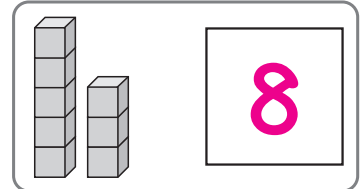


②



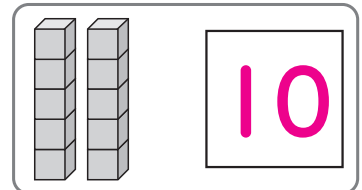
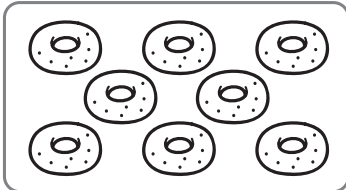
③



④

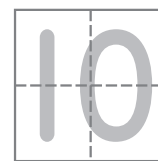
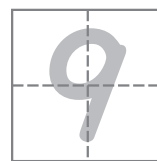
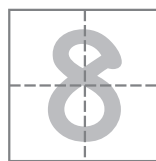
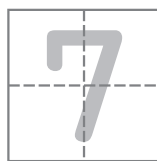
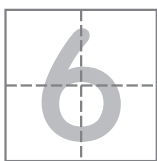


⑤



これも できるかな

すうじを れんしゅうしましょう。

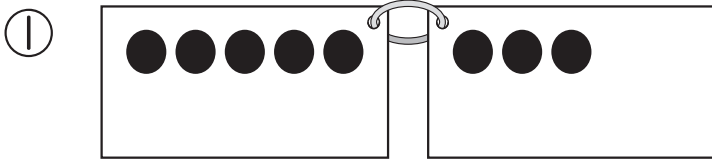


なまえ



# かずと すうじ ③

● かずの おおい ほうに ○を つけましょう。




( ○ ) ( )



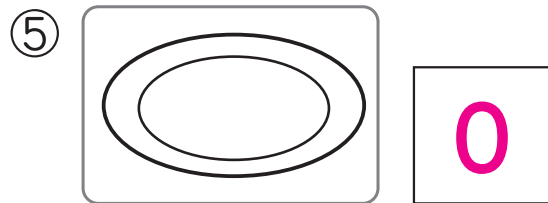

( ○ ) ( )

● □に あう かずを かきましょう。



● の かずを かきましょう。

おにぎり



## これも できるかな

じゅんに ・を つなぎましょう。

