

学校生活における 感染防止の取組

～子どもたちの健康と笑顔を守るために～

横浜市立新石川小学校

本ガイドラインは、新型コロナウイルス感染防止のための行動基準として、新石川小学校が作成しました。

本校の児童・保護者・教職員が共通理解のもと連携し、新石川小学校の子どもたちが安心して学校生活を送れるようになることを願っております。

本ガイドラインは、完成形ではなく、今後、様々な方面の意見や要望、感染状況を考慮しながら常に更新して参ります。

ご理解・ご協力のほどよろしくお願い申し上げます。



新小っ子が、安全に集団生活を送るための 3つの原則

- ① **3密**（密閉・密集・密接）を避ける
- ② **清潔**を保つ
- ③ 児童の**笑顔**（安心感）を増やす

学校再開後すぐの第一期
（6月1日～12日）までの
対応を、特に「ていねいに」
と考えています。



新小っ子のやくそく

子ども達が感染拡大防止に向けて、自分から意識できるよう、教室などに掲示したり学級で指導したりします。


てあらい



マスク



まえならえ




第一期の登校日について

- 各クラスを、出席番号をもとにしたA・Bの2グループに分けます。
- それぞれのグループが、午前と午後に分かれて登校します。

	1日(月)	2日(火)	3日(水)	4日(木)	5日(金)
午前	A	A	A	A	A
午後	B	B	B	B	B

	8日(月)	9日(火)	10日(水)	11日(木)	12日(金)
午前	B	B	B	B	B
午後	A	A	A	A	A

飛沫飛散感染防止のため、少人数での分散登校としました。
生活リズムを作るため、1週間毎日同じ時間に登校するようにしました。
きょうだいと同じグループになるように配慮します。
5組は、低学年がAグループ、高学年がBグループとなります。



第一期の時程

- 第一期は、ノーチャイムで右図のような時程で授業を進めます。
- 第一期は、1コマを30分とし、無理なく学校生活に戻れるようにします。
- 登校後と中休みの後に、「手洗いタイム」を設けます。
- 校庭や手洗い場などの混雑を避けるため、学年を2つに分けて休み時間をずらします。

	午前登校	
	5組 1-1 1-3 2-1 2-3 3-2 4-1 4-3 5-2 6-1 6-3	1-2 1-4 2-2 3-1 3-3 4-2 5-1 5-3 6-2
		
開門	8:10	
登校	5組・低学年8:10~8:20 高学年8:15~8:25	
健康観察・手洗いタイム	8:25	8:40
前半 (60分)	8:40	9:10
	9:10	9:40
後半 (60分 + 10分休み + 10分手洗い)	休9:40	9:40
	9:50	10:10
	手9:50	休10:10
	10:00	10:20
	10:00	手10:20
	10:30	10:30
	10:30	11:00
完全下校	11:10	

消毒 11:15

11:35

	午後登校	
	5組 1-1 1-3 2-1 2-3 3-2 4-1 4-3 5-2 6-1 6-3	1-2 1-4 2-2 3-1 3-3 4-2 5-1 5-3 6-2
		
	12:30	
登校	5組・低学年12:30~12:40 高学年12:35~12:45	
健康観察・手洗いタイム	12:45	13:00
	13:00	13:30
	13:30	14:00
	休14:00	14:00
	14:10	14:30
	手14:10	休14:30
	14:20	14:40
	14:20	手14:40
	14:50	14:50
	14:50	15:20
	15:30	

15:35

15:55

登校する前に

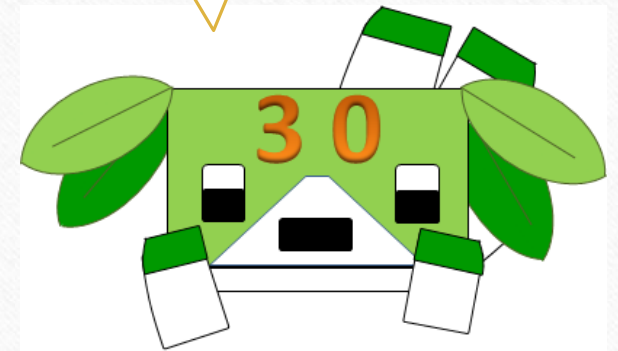
- 必ず、検温して、健康観察票に記入してください。
- 具合が悪いときは登校を控えてください。
- 感染防止のための家庭学習は、欠席扱いになりません。
- 欠席や遅刻の連絡は、電子申請で朝8時までにお願いします。

詳細につきましては、後日配信されるメールや、学校HPのページをご覧ください。

- 持ち物の確認をお願いします。→次のページをご覧ください。

感染拡大防止の観点から、
当面の間、連絡帳を使った欠席連絡は行いません。

8時以降は、電話で欠席連絡をお願いします。
(045-911-6281)



持ち物について①

清潔を保ちながら過ごすために必要な持ち物です。ご協力をお願いします。

健康観察票



記入漏れのないことを確かめてください。

マスク



予備のマスクも、2～3枚ランドセルに入れておくようにして下さい。

ぼうし



熱中症対策として、登下校中や休み時間にかぶるためです。

ハンカチ またはタオル



手を洗う機会が多くなります。ポケットに入るものを持たせてください。複数枚があるとよいです。


学習用具



最低限のものだけ持ってくるようにします。詳しくは、担任からお知らせします。

除菌のための手に付けるジェル等を持ってこれることができます。
次のことを、ご家庭でも確認をお願いします。

- 名前を書くこと
- 自分だけで使うこと



持ち物について②

清潔を保ちながら過ごすために必要な持ち物です。ご協力をお願いします。

水筒



休み時間やトイレ休憩の時に、水分をとるためのものです。

(流し場にある水道は、手洗いやうがいをするために使用します。)

水かお茶を入れるようにしてください。

水筒を入れる 手さげバッグ



イメージ図

水筒を入れて机の横にかけるためのものです。自席で飲むため、取り間違いを避けるために使用します。エコバッグやスーパーの袋でも構いませんが、持ち手が長くなって床に引きずらないようにお願いします。

(イメージ図は、1年生の机にかけたところです。)

ごみを入れる袋



鼻をかんだティッシュや、使用したマスクなど、感染リスクが心配されるごみを持ち帰るためのものです。ジッパー付きのものや巾着タイプのものなど、密閉できるものをご用意ください。毎日、水筒を入れる手さげ袋に入れてきてください。

登校

- 第一期は、登校班ではなく、各自で登校します。
- 時差登校を行います。
- マスクを着用しての登校をお願いします。
- 次の時間内に、登校できるようにしてください。

	午前の登校時間	午後の登校時間
5組・1年・2年・3年	8:10～8:20	12:30～12:40
4年・5年・6年	8:15～8:25	12:35～12:45

きょうだいで登校する場合は、上の学年に合わせての登校でも構いません。



1年生の登校は、①保護者の方の付き添い
②きょうだいや近所の上級生との登校 をお願いいたします。
学校再開に向けて、おうちの方と学校までの通学路を歩く練習をしておくといいです。

登校後

昇降口から教室へ行った後、健康観察と授業の準備を行います。

- ①教室に入る前に「手洗いタイム」！
- ②教室に入るときは、後ろから（出るときは、前から）
- ③「ロッカーポスト」から配布物を取って、自分の席に座る
- ④机の横に、水筒のに入った手さげをかける
- ⑤机の上に「健康観察票」と「家庭学習など提出物」を出す
- ⑥担任の先生が自分の席に来たら、健康観察を行う
- ⑦ランドセルから学習用具を出す
- ⑧ランドセルをロッカーへしまう
- ⑨自分の席に座って、静かに待つ

登校後の流れについて、ご家庭でも確認しておいていただくと助かります。



授業中①座席

- 第一期は、前後左右は空席にします。
- 基本的に出席番号で座り、自席以外には座らないようにします。
- 接触をさけるため、教室は後ろから入り、前から出ます。
- 荒天時や窓開けに適正でない気温が保てない時以外は、常に窓を開けて換気します。



基本は出席番号で座りますが、身長や視力の関係で見えづらい場合は、座席ごと移動します。



授業中②学習ルール

当面の間、行わないこと

- グループ学習
- 子ども同士の物の貸し借り
- 子どもが、チョークを使って黒板に文字や図をかくこと
- 子ども同士が接触するような活動
- 子どもが宿題を集めたり、配布物を配ったりすること
- 学級文庫を使った読書
- 第一期の特別教室（理科室・音楽室など）の使用
- 休み時間の図書室の使用（第一期中は、授業中の使用もなし）

配慮しながら、従来通り行うこと

- 音読（一人読みのみ）
- 自席での発表および前に出での発表（最前席の児童との距離を十分に確保）
- 教師が子どものそばで指導したりする（必要最小限、短時間で行う）
- 教師の机の前にノートをもって並ぶ（必要最小限、1 m以上間隔をあける）

子ども達が忘れ物をした場合は、友達からは借りません。学校のを消毒して貸すなど、子ども達が安心して過ごせるよう配慮しますが、感染防止のため、**いつも以上に持ち物の確認**をお願いします。



授業中③「誰もが」「安心して」学校生活を再開できるように

第一期は、「学校再開スタートプログラム」を活用しながら、
新小っ子の学校生活再開を全職員で支えます。

生活・衛生	メンタル	学習
<ul style="list-style-type: none">・学校生活のリズムづくり・担任との信頼関係づくり・コロナウィルスの正しい理解・学校での約束事の確認 (感染防止対策について)・放課後の過ごし方	<ul style="list-style-type: none">・学校再開スタートプログラム (「子どもの社会的スキル横浜プログラム(YP)」の活用)<ul style="list-style-type: none">*子どもたちの心のケア*人との関わりづくり*いじめや偏見を生まない風土づくり	<ul style="list-style-type: none">・前学年の補充(2~6年)・スタートカリキュラム(1年)・休校中の学習の復習・家庭学習の仕方の指導

○第一期は、専科教員による音楽・家庭科・図工の指導は行いません。

(専科教員は、登下校指導・緊急受入れ補欠・担任の補助を行います。)

○朝会や集会活動は行いません。

○体育は、体力の維持と向上を図る目的で、校庭で無理のない程度に行います。

○子どもたちの心と体についてのアンケートを毎週行い、その結果を学年や養護教諭等で共有しながら、子ども達の状態の把握に努めます。

授業中③「誰もが」「安心して」学校生活を再開できるように

第二期からは、友達との関わりのおよさを感ぜられる活動を取り入れながら、子ども達の体や心の様子をていねいに見ていきます。

生活・衛生	メンタル	学習
<ul style="list-style-type: none">・感染防止対策の確認・学校での過ごし方確認・学校や学級のルール作り (当番・係活動・委員会活動)	<ul style="list-style-type: none">・差別・偏見についての指導・学校再開スタートプログラム (「子どもの社会的スキル横浜プログラム(YP)」の活用)	<ul style="list-style-type: none">・前学年の補充(2～6年)・スタートカリキュラム(1年)・休校中の学習の復習・専科教員による学習の開始

○第二期は、年間指導計画の見直しを行ったり、学習形態を工夫したりするなど、感染防止の対策を行いながらの指導を始めていきます。

○第一期から引き続き、子どもたちの様子について職員間で情報共有します。気になることがあった場合は、電話連絡したり面談したりするなど、保護者とも連携しながら、子ども達の対応を考えていきます。

休み時間

- 校庭、廊下、手洗い場、トイレなどが密にならないように、全校を2つに分け、休み時間をずらします。



青葉くんチーム

5組

1-1 1-3 2-1 2-3
3-2 4-1 4-3
5-2 6-1 6-3

みどりちゃんチーム

1-2 1-4 2-2
3-1 3-3 4-2
5-1 5-3 6-2



- 窓を開け、換気を行います。
- ボール、長縄、遊具は使用しません。
- 休み時間後に、「手洗いタイム」を設けます。
- 移動するときは、「腕1本分」空けるようにします。

水道の使用について


- ハンドソープや石鹸を使い、登校後や休み時間後だけでなく、トイレ後や活動後に手洗いをします。
- 水道は、手洗いとうがいのために使用します。
水分をとるために、水筒を必ず持たせてください。
- 手洗い場に並ぶときは、床に貼られたテープを見て、間隔をあけます。

トイレの使用について

- トイレに並ぶときは、床に貼られたテープを見て、間隔をあけます。
- 中休みだけでなく、授業の終わりに適宜トイレ休憩を設け、トイレが混雑しないようにします。



手洗いのやり方
についてのポスターも貼ります。



マスクの着用について

- 飛沫飛散感染を防ぐために、児童のマスク着用をお願いします。
- ランドセルにも、常に予備のマスクを2～3枚か入れておくよう、ご協力をお願いします。
- 登校時に、マスクをしていない児童がいた場合は、予備のマスクをするよう職員が校門で声をかけます。

*国や市から支給されたマスクは、6月1日以降、子ども達に渡します。



在校中に具合が悪くなった場合

- 発熱・咳・倦怠感などの場合は、お迎えに来ていただきます。
- 体調不良など、お子さんの症状によっては、別室対応させていただく場合がありますことをご了承ください。

図書室の利用について

(第一期：緊急受入れで使用)

(第二期：授業中に使用)

- 入室前に手を消毒します。
- 密にならないように座れる場所を制限します。
- 第一期は、緊急受入れを行うため、通常の使用はできません。
- 第二期の貸し出しは、当面授業中に担任と行い、休み時間は行いません。
返すときは、廊下にある返却ボックスに入れます。



下校

- 学年で、クラスごとに時間差をつけながら下校します。
- 放課後キッズ・学童保育を利用する児童は、放課後キッズの部屋に直接行きます。
- 緊急受入れを利用する児童は、図書室へ直接行きます。

1年生の下校は、第一期での下校時刻が他の学年よりも早くなります。

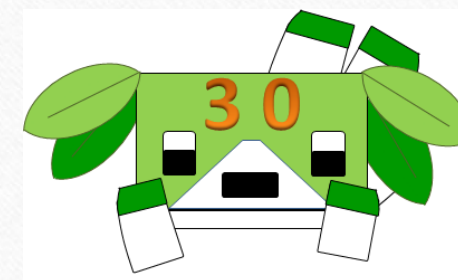
【午前登校の場合】10:45学校発→方面別にまとまって下校

【午後登校の場合】15:05学校発→方面別にまとまって下校

*方面別に職員が引率します。

解散場所までお迎えに来られる方は、ご協力ください。

【解散場所】 赤→高津公園下信号
白→新石川公園北交差点
黄→申田公園入り口付近



下校後

○児童の下校後に、全職員で消毒作業を行います。

【時間】 11：15～11：35
15：35～15：55

- 【場所】
- ・ 教室
（机・いす・ロッカー・ドア・スイッチ等）
 - ・ トイレ
 - ・ 手洗い場
 - ・ 廊下の手すり
 - ・ 階段の手すり
 - ・ 昇降口
 - ・ 職員室
 - ・ 職員玄関
 - ・ 図書室



○1日の中で気づいたことは、全職員で共有します。



緊急受入れについて（6月1日～12日）

家庭での対応が「**極めて困難な場合**」のみ、緊急受入れを行います。

- 受け入れ時間 【午前登校の場合】 11：15～14：30
【午後登校の場合】 8：15～11：00（キッズ利用区分2の場合）
8：15～12：30（キッズ利用区分2以外の場合）
- 受入れ対象 1～4年生及び個別支援級（全学年）の児童のうち、
保護者の就業やその他の事情で**家庭での対応が極めて困難な場合**
- 受入れ場所 図書室（5組は教室）
- 申込み方法 学校HPにある「第一期の緊急受入れの実施について」をにあるURL
から事前に申し込みます（職員配置を調整するため）
- 持ち物
 - ・緊急受入れカード
 - ・健康観察票
 - ・マスク
 - ・昼食
 - ・水筒
 - ・学習に必要なもの（ドリル、本など）

臨時休業中と違い、**場所の確保と職員の配置に限り**があります。自宅学習のご協力をお願いいたします！




緊急受入れと分散登校のスケジュール

「キッズクラブ利用区分2」の場合

	6月1日～5日	6月8日～12日
A グループ	【午前登校】 下校後、キッズへ	【午後登校】 8:15～11:00 緊急受入れ →事前申し込みが必要です 11:00～12:30 キッズへ(昼食) 12:40～ 登校
B グループ	【午後登校】 8:15～11:00 緊急受入れ →事前申し込みが必要です 11:00～12:30 キッズへ(昼食) 12:40～ 登校	【午前登校】 下校後、キッズへ

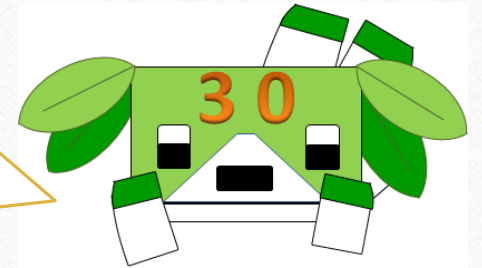
事前申し込みは、
学校HPのURLか
ら行います。



緊急受入れと分散登校のスケジュール

「キッズクラブ利用区分2」**以外**の場合

「キッズクラブ利用区分2」
の場合と、スケジュール等
が少し違いますので、
ご確認をお願いします。



	6月1日～5日	6月8日～12日
A グループ	【午前登校】 下校後、 11:15～14:30 緊急受入れ →事前申し込みが必要です	【午後登校】 8:15～12:30 緊急受入れ →事前申し込みが必要です 12:40～ 登校
B グループ	【午後登校】 8:15～12:30 緊急受入れ →事前申し込みが必要です 12:40～ 登校	【午前登校】 下校後、 11:15～14:30 緊急受入れ →事前申し込みが必要です

今後の予定

令和2年5月27日現在の予定です。

○7月1日（水）～7月22日（木）：給食あり通常授業

○7月27日（月）～7月31日（金）給食なし午前授業
*個人面談を予定しています。

○8月1日（土）～8月16日（日）夏季休業期間

○8月17日（月）～8月21日（金）給食なし午前授業

○8月24日（月）～給食あり通常授業

感染状況等により、**予定は変更になることがあります**。その都度、学校だよりや学校HPでお知らせしていきます。

