

令和4年度入学
新1年生入学説明会資料

保存版

入学のしおり



次第

- 1 学校長の話
- 2 PTA 校外委員会より（資料別紙）
- 3 入学式について
入学前までの生活の準備について
- 4 学用品について
- 5 給食について
- 6 学校納入金について
- 7 保健について
- 8 登校・下校について
- 9 メール配信について
- 10 小学校 Q&A
- その他 キッズ、学童より（資料別紙）

目次

- 【1】 横浜市の期待する10の「子どもの姿」
- 【2】 本校の目指す子どもの姿（学校教育目標）
- 【3】 学校概要
- 【4】 下永谷小学校平面図
- 【5】 日課表
- 【6】 入学式について
- 【7】 入学前までの生活の準備について
- 【8】 新1年生の学用品について
- 【9】 給食について
- 【10】 学校納入金について
- 【11】 保健について
- 【12】 登校・下校について
- 【13】 学校生活のきまり
- 【14】 小学校Q&A
- 【15】 感染症について

【1】横浜市の期待する10の「子どもの姿」

- ①人の話をしっかりと聞く。
- ②様々なことに興味と関心を広げる。
- ③きちんとあいさつする。
- ④感謝の気持ちを大切にする。
- ⑤早寝・早起き・朝ごはんの習慣を身につける。
- ⑥命と身体を大切にする。
- ⑦よいことと悪いことをきちんと判断する。
- ⑧人の役に立つために進んで行動する。
- ⑨身近な周りの環境に関心をもって行動する。
- ⑩多くの人とかかわり、進んで学ぶ。学校に行きたいという気持ちを育てる。

未来を支える 未来をつくる
これからの横浜の教育
保護者・市民向けガイド より

【2】本校の目指す子どもの姿

学校教育目標
キャッチフレーズ

向き合って、学び合って、未来をつくる下永谷

知：自分から問題を見つけ、進んで考え、表現する子を育てます。

徳：自分のよさに気付き、たくましく生きる子を育てます。

体：心と体を鍛え、自他の命を大切にする子を育てます。

公：人や自然と関わり、人や自然にやさしい子を育てます。

開：様々な人とのコミュニケーションを大切に、広い視野をもって行動できる子を育てます。

【3】令和3年度学校概要

- ◆児童数 男 451名 女 409名 計 860名（令和3年12月24日現在）
- ◆家庭数 714世帯
- ◆学級数

1年	4学級
2年	4学級
3年	4学級
4年	4学級
5年	4学級
6年	4学級
個別支援学級	7学級
合計	31学級

◆個に応じた指導体制

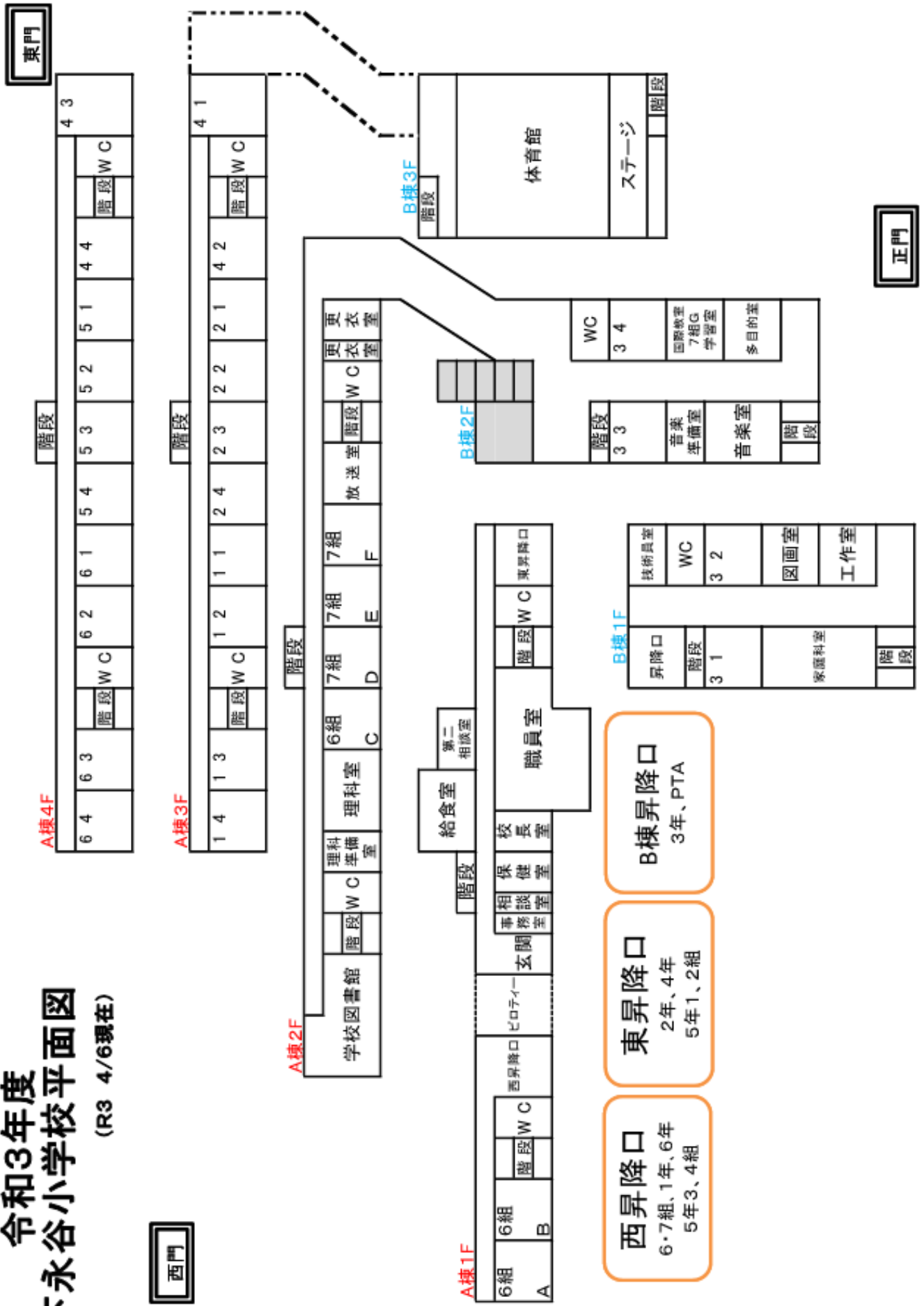
音楽専科	2年～6年
家庭科専科	5年～6年
児童支援専任	1年～6年
英語専科	5年～6年
図工専科	3年～6年
理科専科	4年

◆職員構成

校長	1名	副校長	1名
教諭	37名	養護教諭	2名
事務職員	2名	栄養士	1名
技能吏員	2名	スクールカウンセラー	1名
国際理解教室講師	1名	AET（英語指導助手）	1名
学校司書	1名	職員室業務アシスタント	2名

【4】令和3年度 下永谷小学校平面図

(R3 4/6現在)



【5】日課表

1ねん じかんわり(例)

	月	火	水	木	金
8:25		ちょうかい	とくしょ		とくしょ
8:45	学かつ	せいかつ	せいかつ	ずこう	さんすう
9:30 9:35	こくご (としょ)	こくご	たいいく (中)	ずこう	どうとく
10:20	な か や す み				
10:40 10:45	こくご	おんがく	さんすう	たいいく (そと)	せいかつ
11:30 11:35	たいいく (そと)	さんすう	こくご	こくご	こくご
12:20	きゅうしょく				
13:05	しょくやすみ				
13:15	そうじ				
13:30 13:35	さんすう	こくご	おんがく		こくご
14:20 14:25	かえりのかい	かえりのかい	かえりのかい		かえりのかい

☆じかんわりは、まえの日にそろえましょう。

☆月よう日は、たいそうふく・上げきをようしします。

《まいにち、もってくるもの》

- ①ハンカチ ②ちりがみ ③じゅうちょう ④下じき
- ⑤れんらくちょう(れんらくぶくろにいれて)
- ⑥ふでぼこ…… えんぴつ5本(2B3本、4B2本)
赤えんぴつ1本、けしごむ1つ
じょうぎ(みじかいもの)、名まえペン

感染症対策のため、児童1名につき保護者1名の参加とさせていただきます。未就学児につきましては、可能な限りご遠慮ください。

【6】入学式について

- (1) 日 時 令和4年4月6日(水)
 9：10～9：30 ○受付 (1年生は3階各教室へ、保護者の方は同階の2年生か4年生の教室で受付手続き)
 10：00 ○入学式開式 (9：50までに、体育館にてご着席ください)
 10：30頃 ○児童退場 写真撮影 【保護者】
 【児童】 ○保護者控室
 ○学級指導 (教室にて) ・PTA について・担任からの話
 ・明日からの予定 (TV 放送)
 11：40頃 ○下校
- (2) 場 所 本校 体育館 (B棟3階)
 (3) 持ち物

- | | |
|----------------------------------|---|
| ① 就学通知書 | (はがき) その場で確認後、お返しいたします。 |
| ② 家庭連絡票 | (本校在学児童の学年は、R 4年4月6日現在でお書きください。緊急の際の連絡先を詳しくご記入ください) |
| ③ 児童保健調査票 | |
| ④ 下校 確認カード | 入学後4日間の下校の仕方をご記入ください。 |
| ⑤ 入学式出席者 健康観察票 | |
| ⑥ 上ばき、上ばき袋 (保護者、児童ともご用意ください) | |
| ⑦ 教科書などの配付物を入れる袋 (丈夫なものをご用意ください) | |
| ⑧ 油性ネームペン (上ばき等にクラス名を記入します) | |
| ⑨ 筆記用具 | |
- ※学費等自動支払い依頼書・・・未提出の方

- (4) 受付 (手続きの順序)
- 各門付近で「⑤入学式出席者 健康観察票」を提出してください。
 - ピロティ付近でクラス名簿をお渡しします。お子さんが何組かお確かめください。
 - 1年生の各教室前でお子さんの名前を言っていただき、門のシールを貼った名札をつけたら、1年生は教室へ入ります。

東門 (水色シール)	さつき台A、大久保、別所B、別所C
西門 (オレンジシール)	渡戸A・松葉が丘、さつき台B、別所A
正門 (ピンクシール)	渡戸B、桜台

※学童にいく児童・・・登校コース (自宅方面) シール+学童、またはキッズシールを貼ります。

- 保護者の方は、他の教室での受付時に持ち物①②③④を提出してください。(当日ご案内します)。
 - 登下校の門別コース表に氏名を記入し、拡大した地図の自宅の場所にシールを貼ってから体育館へ向かってください。
- (5) その他 入学式に欠席される場合は、必ず8時25分までに学校までご連絡ください。
 (電話番号822-7344)

※転居などで本校に入学しないことになった場合、必ず本校にもご連絡ください。
 ※コロナの状況により変更の場合、メール配信にてお知らせします。

【7】入学前までの生活の準備について

(1) 学校に行きたいという気持ちを育てる

- ① 「楽しいことがいっぱいある」「新しい友だちができる」等、入学が楽しみになるような声かけをして小学校に入りたいという気持ちを育てるようにしてください。
- ② 「そんなことをすると、学校に行けませんよ。」とか「先生はこわいんだよ。」等、新しい環境に不安を抱かせる言葉にご注意ください。




(2) お子さんの生活習慣の見直しをする

- ① あいさつや返事ができますか。
名前を呼ばれたら、「はい。」と返事ができるようにしてください。また、「おはようございます。」「ってきます。」「さようなら。」「ただいま。」「ありがとう。」「ごめんなさい。」等のあいさつができるようにお願いします。
- ② 衣服の脱衣、整理ができますか。
登校時の服装は決められていませんが、お子さん自身で着脱できるものを選んでください。
- ③ 思ったことが表現できますか。
トイレに行きたくなくなったり、体の具合が悪くなったりしたときなど、担任や近くの職員に知らせることができるようにお願いします。
- ④ 食事のマナーはできていますか。
給食は4月13日(水)から始まります。食べ方、食べる時間、片づけ方、スプーンや箸の使い方等、よい習慣をつけてくださるようお願いいたします。
- ⑤ トイレは上手に使えますか。
和式、洋式のどちらでも使えるようにしてください。大便の時は、パンツを全部脱がなくてもできるようにしたり、使用後、水を最後まで流すことができるようにしたり、ご家庭でも練習をお願いします。
- ⑥ 自分のことは自分でできますか。
洗面、歯みがき等が、自分でできるようにしてください。「もうすぐ1年生なのだから、自分でやりなさい。」と言うだけでなく、個人差に応じて助けながらできるように指導してくださるようお願いいたします。
- ⑦ 自分の名前の読み書きは、できますか。
名前は、ひらがなで読み書きができるようにしてください。その他のひらがなについては、入学後学習していきます。



(3) 登下校について

- ① 通学路の確認と実際にランドセルを背負って練習をしてください。(行きは登校班で登校しますが、下校は学年によって変わります。)自分で帰り道が分かるようにお願いします。
- ② 学童に行くお子さんは、学校から学童へ行く練習をして、自分で行けるようにしてください。公共交通機関を使用する学童もございますので、経路と持ち物の確認をお願いします。



【8】新1年生の学用品について

(1) 服装

活動しやすく、簡単に脱ぎ着できるもの。(ボタンが多いものや後ろファスナーは避けてください。)

ハンカチ・ティッシュを携帯します。ポケットのある服が望ましいです。(ひものついたポシェットは引っかけやすく、引っ張られる恐れがあります。)



(2) 上ばき

市販の上ばき(色の指定はありません)

(3) 体育時の服装等

- ・白無地の体育着(長袖も可)、紺無地のハーフパンツ、つば付きの赤白帽子(あごゴム付き)を着用してください。
- ・冬期はトレーナーや長袖Tシャツを体育着の上から着用できます。(ボタン、ファスナー、フード等飾りのないもの。)
- ・体育着の左胸にひらがなフルネームで記名してください。ハーフパンツにも記名してください。(次ページ参照)
- ・運動しやすく動きの支障にならないように、長い髪は束ねてください。その際は、飾りや割れる材質のものがついていないようなゴムを使ってください。(ヘアピン、カチューシャ、シュシュ等は外す。)赤白帽子をかぶれるように髪をまとめてください。
- ・靴下は短いものを履くようにしてください。タイツやスパッツでの運動はできません。
- ・水着の購入につきましては、5月に「水泳学習についてのお知らせ」を配付しますので、そちらを参考にしてから購入してください。



(4) 防災ヘルメットについて

防災ヘルメットは、学校のを貸与します。

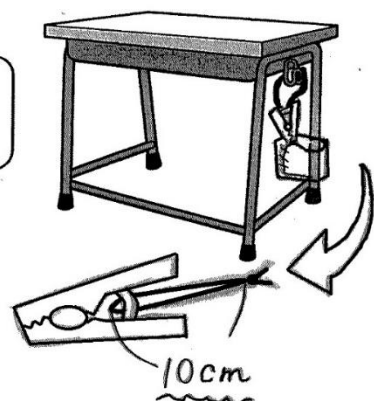
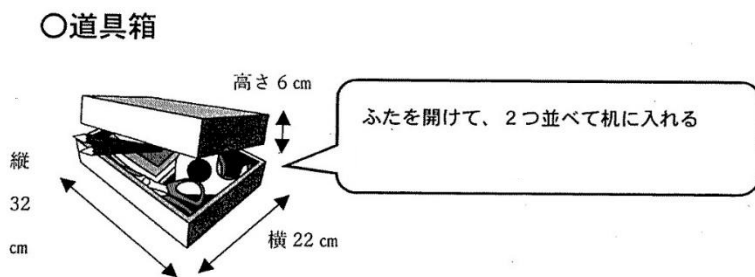
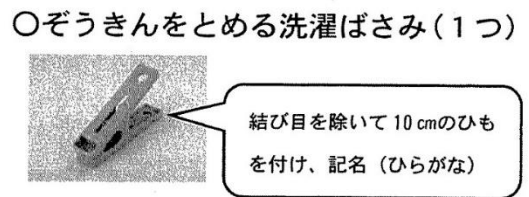
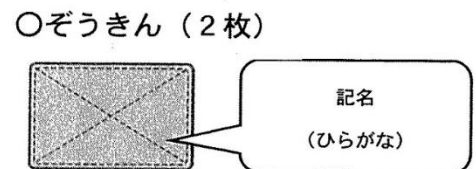
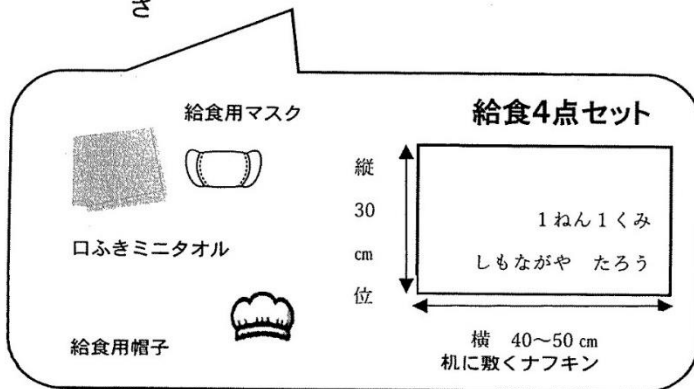
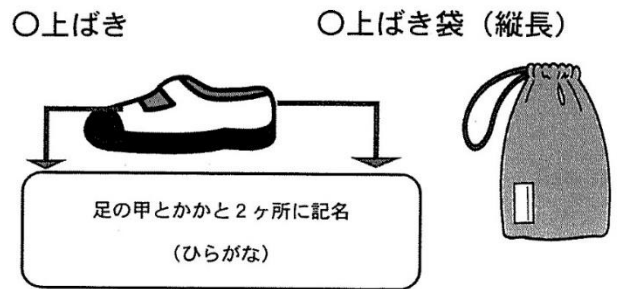
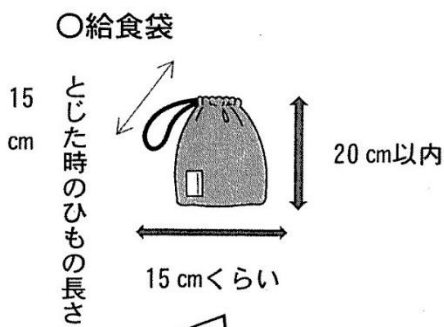
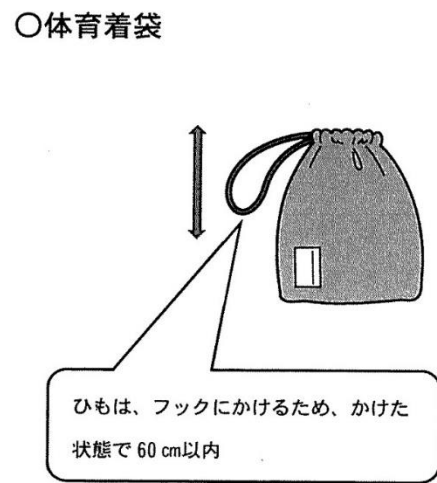
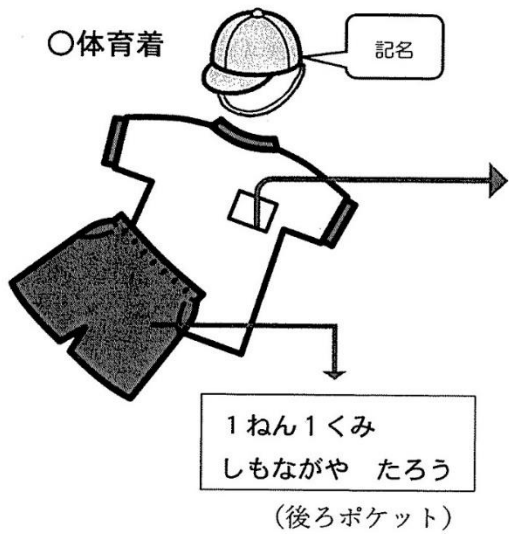
防災頭巾は、用意する必要はありません。ざぶとんが必要なお子さんは、ご準備ください。

座布団を使用する際は、椅子に取り付ける用のゴムをお付けください。

(5) 文房具および持ち物の記名について

30名ほどの児童が同じようなものを使用しますので、記名は鉛筆など全てのもの1つ1つによく見える場所に、子ども同士でも読めるようにひらがなではっきり書いてください。子ども同士が落とし物の名前を見て、友達に届けられるように指導しています。持ち物だけでなく、衣類、運動靴など、身につける物全てへの記名をお願いいたします。

文房具は最寄りのお店などで購入してください。(キャラクターやにおいつきのものは避けてください。)



◆学用品について

(1) 教科書など一括購入品

無償配付（国語・書写・算数・生活・音楽・図工・道徳の7冊です。）

体育読本（学年費で一括購入します。）

(2) 通学用品・学用品

＜学校で一括購入し、入学準備金で引き落とすもの＞

- ・ ノート（国語・算数・自由帳） ・みんなのうた（歌集） ・ロッカー収納ケース
- ・ 連絡帳 ・連絡袋 ・健康手帳 ・名札 ・計算カード

*防犯ブザーは、PTAから配られます。

＜ご家庭で準備していただくもの＞

下永谷小1年生の学習のねらいや材質等を考えての学用品一覧表です。入学までにご用意ください。

①ランドセルなど背負えるもの
②ふでばこ（箱型のもの）、油性ネームペン、2B鉛筆（3本）、4B鉛筆2本、赤鉛筆、消しゴム（消しやすいもの）、透明の短い定規（不透明のものは、文字などが見えないので）
③無地の下じき（B5サイズ、折れやすい材質やキャラクターものではないもの）
④図工シート（薄手で折りたたみやすく、しわが付きにくいもの45cm×65cm）
⑤油粘土（箱を用意して、1kgを袋から出し、小分けにして直接入れてくる）、粘土板
⑥ぞうきん2枚（床拭き用と図工用）、洗濯ばさみ1個（ひも付き）
⑦体育着、体育着袋（洋服が入る大きさで、掛けるひもは細めがよいです）、赤白帽子
⑧上ばき、上ばき袋（フックから落ちやすいので、ひもは細めにしてください。）
⑨給食袋、給食用のナフキン1枚（布）、ミニタオル（口拭き用等）、マスク、給食用帽子
⑩手さげ袋（道具箱等を入れて、自分で持ち運べるサイズのもの）
⑪マスク・マスク袋（P23、24参照）
【道具箱に入れるもの】
⑫机の中に入れる道具箱
⑬クレパスタイプのもの16色（記名されたゴムバンドをこぼれ防止につけてください）
⑭クーピータイプのもの12色（缶ケースでないものが望ましいです） ※鉛筆削りはご家庭で保管してください。
⑮セロハンテープ（自分で入れ替えができて、扱いやすいもの）
⑯のり（カップ容器入りで、手で塗るもの） （新品の場合は、ふたの裏側についているヘラと、紙を外してください。）
⑰はさみ（先が丸く、カバーつきのもの。カバーにも記名）
⑱エチケット袋（紙袋の中にビニール袋を入れたもの）

※筆箱の中身や道具箱の中身など、一つひとつにひらがなで記名をしてください。

【9】給食について

(1) 給食開始

他学年と同様、4月13日（水）より開始いたします。詳しい日程については、学校だよりや学年だよりなどでお知らせいたします。

(2) 準備するもの

給食のある日は、以下のものを使います。毎日取り替えて、清潔なものを使用するために何組かご用意願います。

- *ナフキン1枚（布のもの）：机の上に置いて使います。
- *給食用ミニタオル：給食前の手洗いや口ふきに使います。
- *給食袋：ナフキンやミニタオルを入れる袋です。
- *給食専用マスク：毎日使うので用意しておいてください。
- *給食用帽子：髪の毛を覆う帽子です。毎日使用。

(3) 給食費について

月額 4600円

口座引き落としになります。（「11. 学校納入金のページ（P13）」や入学後配付される別紙参照）

(4) 学校給食の目標

「児童の心身の健全な発達を図るため、食事の正しいあり方を体得させるとともに、食事を通して好ましい人間関係を育成する」ことをめざしています。

(5) ご家庭へのお願い

- ①給食は教育の一貫として行っています。嫌いなものについても一口ずつ食べるように指導していきます。ご家庭でも好き嫌いをなくすように心掛けてください。
- ②「いただきます」「ごちそうさま」の食前食後のあいさつ、給食前の手洗いなどができるようにお願いします。
- ③食事の時間は、約20分間です。20分くらいで食べられるように、ご家庭でも量や時間の感覚をつかませたり、箸を使って食事をしたりするなど食生活の習慣をしっかりとつけられるようお願いいたします。また、給食当番になるとごはん・おかずの盛り付けを行ったり、トレーを使って運んだりするなど配膳や片付けをします。飲み終わった後の牛乳パックを開いたり、パンの袋を結んだりする練習もお願いします。

12:20

12:40

13:00

13:05

準備	食事	片付け
----	----	-----

- ④1, 2年生分の給食運搬は調理員が行っております。片付けは児童が行います校内でおう吐があった場合、感染症の拡大を防ぐため、調理員の運搬が中止になったり、給食中でも食べる場所を移動したりします。

(6) 食物アレルギーについて

本校は、食物アレルギーのあるお子さんには、原因となる食材を除いた除去食の提供をいたします。除去食対応が必要な方には、就学時健康診断の折に書類をお渡ししていますので、本日説明会終了後、職員室までお越しいただき栄養士へご提出ください。

そのほか給食についてご心配な点があれば栄養士までご相談ください。

給食担当：栄養士 加藤

【10】学校納入金について

(1) 学校納入金について

神奈川銀行の上大岡支店の口座から自動引き落としの納入にご協力いただいております。

＜令和3年度の内訳＞

① 学年費	1年	6780円	※個別級は1400円
② 日本スポーツ振興センター掛け金		460円	(6月に引き落とし)
③ 市安全教育振興会会費		500円	(6月に家庭数の児童のみ口座引き落とし)
④ PTA会費	1ヶ月	300円	(1か月分)

※引き落としの際は、銀行手数料(55円)がかかります。

※家庭数とは、本校に兄弟姉妹がいる場合、下のお子さんのことです。

令和4年度は、年2回(6月・10月)の引き落としになります。

・6月には前期分として、

- ① 学年費前期分
- ② PTA会費5か月分(4~7月、9月)
- ③ 日本スポーツ振興センター掛け金
- ④ 市安全教育振興会会費(家庭数の児童のみ)
- ⑤ 入学準備金 1,845円(予定)

(内訳) 国語ノート	145円	みんなの歌	400円
算数ノート	145円	計算カード	310円
自由帳	145円	連絡袋	220円
連絡帳	120円	名札	80円
健康手帳	130円	ロッカー用収納ケース	150円

・10月には後期分として

- ① 学年費後期分
- ② PTA会費6か月分(10~3月)

以上のものが、引き落とされる予定です。詳しい金額や引き落とし日、校外学習にかかる費用概算等については、入学後にお知らせいたします。

(2) 給食費納入方法 別紙参照

給食費は、「横浜市学校給食費口座振替依書兼自動払込利用申込書」にて、口座のある金融機関等窓口にお申し込みください。

(3) その他

・学校納入金が残高不足で引き落としができない場合は、学校に現金を持ってきていただくことになっています。

(給食費については、未納が生じた場合、教育委員会より通知いたします。速やかな納入にご協力ください。)

【11】保健について

(1) 健康管理について

入学前

- ・治療の必要な病気は早めに受診し、治療しておきましょう。
- ・健康にすごせるように、規則正しい生活習慣（睡眠、食事、排便）を心がけましょう。

睡眠	10時間はとるように夜早く寝て、体のつかれをとる生活をしましょう。
食事	毎朝食事をとって登校しましょう。好き嫌いをなくしましょう。
排便	登校後のお子さんの腹痛は便秘が多いようです。朝、トイレに行く習慣をつけましょう。
その他	手洗い、うがい、洗顔、歯磨きを習慣化しましょう。

入学後

①・②については、当面の間【15】感染症対策についてのページを参照

① 家庭での健康観察

登校前には、毎朝お子さんの健康状態を観察して体温をはかり、健康観察票に記入してください。
お子さんの目覚めの様子・朝食のすすみ具合など、いつもと様子が違うときや具合の悪い時は、無理な登校は控え、自宅で休養させてください。

*欠席の場合は体調（発熱、頭痛、腹痛、気分不良・・・）等と、体温（例：体温37.5度）を連絡帳に記入して、必ず担任にお知らせください。

*遅刻の場合は必ず保護者が送り、原則、教室まで付き添って担任等の職員に引き渡してください。

② 保健室での応急処置

学校で体調が悪くなり、学習が続けられないときにはご家庭に連絡をしますので、お迎えをお願いします。けがをしたときは、保健室で応急処置を行います。ご家庭でその後の経過をみてください。大きなけがの場合は、保護者の方に迎えに来ていただき、病院受診などをしていただくことがありますので、保険証のご用意をお願いします。

誘拐や事故を防ぐため子どもだけでは下校することはできません。

③ おう吐の対応

学校では感染性胃腸炎のおう吐による感染拡大を防ぐため、道具箱やポケットにエチケット袋を入れておくよう指導しています。

学校生活中に気持ちが悪くなり、おう吐しそうになった時には、エチケット袋の中に出すという習慣をつけておいてください。おう吐をした時には理由に関わらず、原則保護者の方の迎えによる早退となります。

また、おう吐があった教室は使用禁止となり、1時間程度消毒をします。その間、他の児童は別教室で時間割を変更して学習をすることがありますので、ご承知おきください。

④ 衣類や下着を汚してしまった場合

衣類や下着を汚してしまった場合、保健室に多少の着替え用衣類は用意していますが、体育着やお持ちいただいた服に着替えて下校することがあります。

貸した衣類は洗濯してお返しくください。下着についてはお手数ですが、お子さんがはいて帰ったものと同サイズの新しいものを保健室にお返しくください。

⑤ 児童保健調査票について

お子さんの今までの健康状態（既往症や予防接種等）や現在の体の状態を質問項目にそって書いていただくものです。健康上、留意してほしいことやアレルギー等についても詳しくご記入ください。今後の6年間の学校生活がより健康で安全に過ごせるように指導の参考にし、健康診断の問診も兼ねています。

⑥ 健康手帳について

お子さんの6年間の健康診断、発育測定の結果などを記録する手帳です。大切に扱ってください。

(2) 学校感染症について

インフルエンザ等の感染症にかかってしまった場合は、流行を防ぐため、出席停止となります。また、集団発生した場合には、学級閉鎖などの措置がとられることがあります。

健康手帳の最後のページの項目を目安に「感染することはありません。登校してもいいですよ。」という医師の許可がでましたら登校をすることができます。また、登校を再開する際には、健康手帳最後のページに出席停止期間等を保護者の方が記入して、お子さんに持たせてください。（治癒証明書は不要です。）*下記は一例です。詳しくは健康手帳をご確認ください。

感染症の種類	出席停止の期間の基準
インフルエンザ	発症後5日を経過し、かつ解熱後2日を経過するまで
麻疹（はしか）	解熱した後3日を経過するまで
流行性耳下腺炎（おたふくかぜ）	耳下腺、顎下腺または舌下腺の腫脹が発現した後5日を経過し、かつ、全身状態が良好になるまで
風疹	発疹が消失するまで
咽頭結膜熱	主要症状が消退した後2日を経過するまで
水痘	すべての発疹が痂皮化するまで
結核	感染のおそれなくなるまで
新型コロナウイルス感染症	治癒するまで

(3) 日本スポーツ振興センターについて

学校管理下で医療を要する事故が起きた場合に、医療費や見舞金などの給付を行う共済制度です。該当する事故等、詳しくは別紙の資料をご覧ください。

*学校管理下とは

- ・家を出てから決まった通学路を通過して登校し、授業を受けてから下校して玄関に入るまで
- ・遠足、修学旅行、運動会などの学校行事や校外学習

*本校では、入学後全児童が加入することになっています。**掛け金は一人、年間460円です。**

(4) 横浜市安全教育振興会の会費について

安全教育振興会の会費は、児童の学校管理下外（登校前、家に帰宅後、休日等）の事故や、PTA活動中の事故等の際に、各種見舞金等の給付を受けるための納入金です。

加入は、学校またはPTA単位で行います。見舞金等の申請手続きについては、入学後に説明のパンフレットをお配りします。

*一世帯、年間500円納入していただきます。

(5) その他

- ・急に体調が悪化したり事故が起きたりした場合、保護者の方と確実に連絡をとるために、ご家族の方の携帯電話等の緊急連絡先を、家庭連絡票と保健調査票に明確に記入してください。また、住所や連絡先が変わった場合は、すぐに担任までお知らせください。
- ・予定時刻を過ぎても帰宅しない場合や交通事故等の緊急の時には、学校にご連絡ください。

【12】登校・下校について

(1) 登校について

P T A 校外委員会発行の「登校班のしおり」巻末についている地図をご覧ください。登校班で、決められた通学路を通して集団登校します。

早退する時は、必ず保護者の方が教室や保健室まで迎えにきてください。また、遅れて登校するときも担任等の職員に確実に引き渡すまで保護者の付き添いをお願いします。尚、門が電子錠で施錠されている時は、インターフォンで職員室の職員を呼び出してください。

(2) 入学当初の下校について

一人ひとりが安全に下校できるように、入学当初は、1年生で**方面別下校**を行います。

(方面別下校とは、教職員で分担して、1年生だけ門別にまとまって下校することです。)

***学童、キッズの場合は、どのように下校するのかを、お子さんと一緒に確認し、必ず練習しておいてください。**

① 4月7日(木) 8日(金)

3つの門別コースに分かれ、教職員や下校見守りボランティアの方で解散地点まで引率して方面別に下校します。解散地点まで、保護者のお迎えをお願いします。解散地点途中の分かれ道でも、安全な所で引き渡します。

② 4月11日(月) 12日(火)

3つの門別コースに分かれて下校します。子どもたちが自分たちで安全を確認しながら下校できるように、教職員は後ろから見守って解散地点までついて行きます。迎えが必要かどうかの判断は、各自の状況に応じてお願いします。コースから家までの間で危険な箇所がありましたら、迎えに出てくださると助かります。

③ ~4月末

方面別にまとまって、自分たちで下校することになります。下校時刻については、4月に出されます「学年だより」でご確認ください。

通学路については、「登校班のしおり」を参照してください

門	シールの色	下校方面(居住地区)	解散地点 (P. 17地図を参照ください)
東門	水色	さつき台A 大久保 別所B 別所C	大久保さつき台自治会館ではない、もう一つの掲示板前(地図をご覧ください。)
西門	オレンジ	渡戸A・松葉が丘 さつき台B 別所A	さつき台診療所前
正門	ピンク	渡戸B 桜台	書道教室前
学童	赤※1	学童の方は、その学童により、引き渡しの方法が異なります。学童の先生が迎えに来られるかどうか、必ずご確認ください。	
放課後キッズクラブ	紫※2		キッズ入口前

※1 学童(赤などのシール)・・・登校コース(自宅方面シール)＋(赤のシール)2枚貼ります。

※2 キッズ(紫シール)・・・登校コース(自宅方面シール)＋(紫シール)2枚貼ります。

<下記の地図で下校方面の門を確認してください。詳しい通学路は、「登校班のしおり」巻末をご覧ください。>

- ※ 入学前に必ずお子さんと通学路を歩いて、危険と思われる箇所を現地で指導していただき、安全に登下校ができるようにしておいてください。また、自分の身の安全のため、交通ルールを守るよう、ご家庭でもしっかりとご指導ください。
- ※ 入学式の日にお子さんの名札に下校方面の門を表すシールを貼ります。クラスの前の受付で、下校方面の門をすぐに答えられるようにご準備ください。
- ※ 本日お渡しした封筒の中に、「登校班地区カード」（オレンジ色）が入っています。上部3カ所の地区班ブロック名等を記入して、連絡帳の裏表紙の見えるところに貼っておいてください。なお、新しい連絡帳が変わるときは、張り替えてください。
- ※ 地区担当者と集合教室の欄は、入学後に配られる「登校班会議地区別集合教室及び教室担当者」のプリントを参照の上、記入してください。（4月）

（3）入学後の予定

	予定	下校時刻	下校指導
4月 6（水）	入学式	学級指導後、保護者と一緒に下校。	
7（木）	給食なし 3時間	11：30頃	コースごとに解散場所まで職員がついていきます。
8（金）			
11（月）	給食なし 4時間	12：10頃	職員が後ろから見守ります。
12（火）	給食なし 4時間	12：10頃	
13（水）	給食あり 4時間	13：40頃	/
14（木）			
15（金）			

これ以降、原則として木曜日は13：45頃、それ以外の曜日は14：40頃下校となりますが、行事等の関係で変わることがあります。学校だより、学年だよりでご確認ください。下校時刻とは、学校を出発する時刻です。

4月7日(木) 8日(金) の下校コース、**解散地点**

学校出発予定時刻 7日(木) 11:30頃 8日(金) 11:30頃



4/7(木)・8(金)・11(月)・12(火) の下校見守りボランティアのお願い

子どもたちが安全に下校できるように、学校から解散地点までの保護者の方の下校見守りボランティアを募集します。ご協力いただける保護者の方は、

7日(木) 8日(金) 11:30頃
11日(月) 12:10頃
12日(火) 12:10頃

きりん像前にいらしてください。

【13】令和3年度

学校生活のきまり

よこはましりつしもながやしやうがっこう
横浜市立下永谷小学校

1. 学校の行き帰り

- (1) 登下校の時間を守りましょう。
- (2) 登下校では、通学路を守りましょう。
- (3) 校庭では歩道(コンクリートの場所)を通りましょう。
- (4) 登校の途中で忘れ物に気づいても、家に取りに帰ってはいけません。
- (5) 下校後忘れ物は、取りに来ません。やむをえない時は保護者といっしょに**16時30分まで**に取りに来ましょう。
必ず職員室の先生に名前と用件を言ってから先生と一緒に、教室等に取りに行き、帰るときもあいさつをしてから帰るようにしましょう。土日、祝日等には、取りに来ることができません。

2. 学校生活のきまり

- (1) 廊下や階段は、静かに右側を歩きましょう。
- (2) 屋上に通じる階段では遊んではいけません。
- (3) 上履きと外履きをしっかりと区別しましょう。
- (4) 学校では、学校のボールを使って遊みましょう。※家からボールを持ってきてはいけません。
- (5) 学校の、みんなで使うものは、大切にしましょう。
- (6) 学校ではシャープペンシル(シャープペン)、ボールペン、カラーペンは使えません。
色をつけたいときは、色えんぴつや赤えんぴつを使いましょう。
- (7) 職員室に用事があるときはノックをし、挨拶をしてから学年・組・名前・用件を言って先生の指示を待ちましょう。

3. 校庭のきまり

- (1) 校庭で遊ぶときは、運動用砂場に入ったり、サッカーゴールやバスケットゴールに登ったりしてはいけません。
安全に気をつけて遊びましょう。ボールをけったり野球をしたりしてはいけません。
- (2) 遊具を使って、追いかっこやボール遊びをしてはいけません。
- (3) 校庭は、お互いにゆずり合って使いましょう。
- (4) フラワーロードは外履きで歩きましょう。
- (5) フェンスと職員室の間の間は通ってはいけません。
- (6) スタンドは、座る場所です。通路としては使いません。
- (7) フェンスによりかかったり、のぼったりするのは、危ないのでやめましょう。

4. 休み時間のきまり

- (1) 天気のよい日は、外で元気に遊びましょう。外で遊べない日は、校舎内で静かに過ごすようにしましょう。
外で遊べない日には、職員室前に赤い旗をかかげます。
外で遊べない日でも、トランプ・カルタなどカード類を持ってきてはいけません。
- (2) 校舎や倉庫のうらで遊んではいけません。
- (3) 畑や花だんの中に入って、遊んではいけません。

5. その他のきまり

- (1) 学校に携帯電話を持ってきてはいけません。
- (2) 早退するときは、お家の人と一緒に帰りましょう。お迎えがなければ、帰ることができません。
- (3) ランドセルは、卒業するまで使えるように、大切に使いましょう。もし、こわれたり、体に合わなくなったりして他のものにかえるときは、両肩に背負えるものにしましょう。
- (4) 週の始めに、上履き・白衣・体育着を持ってくることにし、週の終わりには、上履き・白衣・体育着を持ち帰るようにしましょう。
- (5) 学校に必要のないものは持ってきてはいけません。
[学習に不適当な文具、授業中の手いたずらや遊びになるようなもの、カード類、交換ノートメモ帳、高価なもの等]

6. 放課後のきまり

- (1) 家に帰ってから校庭で遊ぶときは、必ず帰宅時間を守るようにしましょう。

5月～9月 16:45まで	3月～4月と10月～11月 16:30まで
12月～2月 16:00まで	

- (2) 自転車は、学校内に入ったら手で押して、自転車置き場(キッズ横の崖の下)にきちんと並べるようにしましょう。
- (3) キックボード、ローラーシューズ等は遊具です。学校では使えません。道路で乗ってはいけません。
- (4) バットや野球の軟球、硬球を使ってはいけません。
※野球をするのは禁止です。やわらかいカラーボールは使えます。
- (5) 食べ物や飲み物(ジュース等)を持ってきてはいけません。また、ゲーム機やソフト、財布、携帯電話などの貴重品も持ってきてはいけません。
- (6) 周囲の様子によく気をつけて、安全に遊ぶようにしましょう。
エアガン等は危険ですから、使って遊んではいけません。

学校の約束の補足説明(保護者の方へ)

(登下校のきまり)

・安全のため、決められた通学路を守って登下校をさせていただきます。

習い事には、一度帰宅してから行くようにさせていただきます。

・家に帰ってから、忘れ物を取りにくるときは、安全のため16:30まで(保護者付き添い)とします。

また、土日祝日等の休日は取りにくることは、できません。

(その他のきまり)

・欠席届は、原則として電話ではなく、連絡帳に書いて届けるようにしてください。また、連絡帳を連絡袋に入れていただくと、配布物も入れることができますのでご用意をお願いします。お互いに連絡帳を届けあう方を決めておいてくださるよう、お願いします。(兄弟・姉妹関係以外に同学年・同学級でも探していただくと助かります。)

・早退する時は、必ず保護者の方が教室や保健室まで迎えにきてください。また、遅れて登校するときも担任等の職員に確実に引き渡すまで保護者の付き添いをお願いします。尚、門が電子錠で施錠されている時は、インターフォンで職員室の職員を呼び出してください。

・児童は携帯電話を学校の中に持ちこむことはできません。これは放課後等も同様です。児童の安全にかかわることなど特別な理由があるときは、学校長の承認が必要です。その場合も校内での使用はできません。

・ランドセルが、壊れてしまったり、体に合わなくなったりして、その他のものにかえる時は、両肩に背負えるものをご用意ください。安全および児童のからだの発達を考えての措置ですので、ご理解ください。

当面の間、欠席の場合は、感染拡大防止のため、連絡帳を預けるのではなく(兄弟・姉妹の場合を除く)、学校への電話(822-7344)またはSMS(080-6374-4049)でお願いいたします。なお、学校から確認のSMSでの返信は致しません。連絡の行き違いにより、電話で連絡することがありますが、ご容赦ください。

【14】小学校Q&A

Q 入学前に とくに大切にしたいことはなんですか？

A 「学校は楽しみだね」という気持ちをもたせて 入学をむかえてください。

お子さんの今の「育ち」や保護者の今の「心のもちよう」が小学校生活の基盤になります。今、お子さんは、家庭でできることを増やしていったり、幼稚園・保育園で年長児として自信をもって生活したりしながら就学への期待や憧れの気持ちをふくらませていることでしょう。

名前を呼ばれたら、「はい。」と返事ができるといいですね。また、「おはようございます。」「いってきます。」「さようなら。」「たいたい。」「ごめんなさい。」等のあいさつも出来るようにしておくといいですね。

トイレに行きたくなったり、体の具合が悪くなったりしたときなど、先生に知らせることが出来るようにしておくといいですね。

入学時には、生活リズムが特に大切です。時間やあいさつを意識した生活習慣づくり（早寝早起き朝ご飯）をしておきましょう。学習意欲向上にもつながります。

入学したら、学校と家庭が手を取り合ってお子さんを育てていきましょう。

Q まだ文字の読み書きができないのですが・・・

A あせらないで。他の子とくらべないで。

自分の名前だけは「読める」「書ける」ことができるとよいです。入学時に机、靴箱、ロッカー等にひらがなでお子さんの名前を貼ります。それを読んで自分の場所がわかると、子どもは安心です。

文字に対する興味が現れる時期は子どもによって違いがあります。隣の子どもがすでに文字を読んだり書いたりするのと比較してあせることは禁物です。文字を獲得するためのもとなる力のひとつは、話し言葉・絵・身振りによる表現の豊かさです。親が一方的にしゃべると子どもは話す機会を失ってしまいます。子どもが描いた絵を見たときに「これ、なにをかいたの」と聞くよりは、「この絵のお話教えて」とたずね、じっくり子どもの話を聞くことが大切です。子どもの話を聞くときには子どもの目を見ながら、笑顔で聞きましょう。また、話すときには目に訴えるように話し、聞かせましょう。そのような繰り返しによって、文字学習に必要な話し言葉の学習効果が出てきます。

1年生では、言葉を話しながら、正しい文字の書き順や鉛筆の持ち方、姿勢などを学びます。そして、6年間で書く楽しさ、読む楽しさ、書いたものを伝え合う楽しさを学びます。

今は、絵本の読み聞かせなどをゆったりとして 文字や数への関心をもつことを大切にしましょう。

Q 学校のトイレが使えるかどうか心配です・・・

A 本校のトイレはほぼ洋式トイレです。

家や保育園・幼稚園のトイレ以外でも用がたせるようにしておきましょう。遠足等で、和式トイレしかないという場合もあります。また、公共のトイレや手洗い場も汚さずに使えるように、次の人のことを考えた使い方を教えましょう。

毎朝トイレに行く習慣をつけ、体調を整えて登校できるようにしたいです。これも大切な生活リズムづくりです。

Q 子どもが体調をくずしてしまいました。どのように学校に伝えますか？

A 現在は感染症の予防対策として、欠席などの連絡は、連絡帳を届ける方法をやめ、電話または、メールでの連絡の形をお願いします。

(令和3年度の方法)

欠席ときの連絡方法は「11 保健について(P13)」でお知らせしたとおりです。連絡帳を近所の友達に届けてお知らせください。友達の連絡帳を他のクラスの先生に届けたり、受け取ったりして、人とのかわり方や助け合いも学びます。友達が登校した後だったり、緊急の事態が起こったりした場合のみ、電話でお知らせください。下永谷小学校TEL(822-7344)

保護者が休ませるかどうかの判断に迷うときもあります。特に、楽しみにしている行事や校外学習のときはなおさらです。しかし、薬で熱等を押さえてもみんなと同じ活動をしているうちに、急激に体調が悪くなるお子さんは多いです。そうしたときは残念ですが思い切って休ませましょう。そして、低学年のうちに行事や校外学習前の体調の自己管理を少しずつ学ばせることも大切です。

※今後変更になる可能性もあります。ご了承ください。

Q 子どものことで相談したいことがあるのですが・・

A 入学前に学校に関しての心配事がありましたら、まずは、保育園・幼稚園に相談しましょう。必要に応じて小学校につなげるお手伝いをしてくれます。

入学後に「授業参観で見ているとみんなと違うことをやっているようだ」「うまく小学校の集団に馴染めていないようだ」「ほめ方しかり方がよくわからない」等、気になったことも出てくると思います。子どもの表情やつぶやきに気づき、お子さん自ら安心して話せる雰囲気をつくってあげましょう。でも、心配しすぎて「大丈夫?」「いじめられてない?」という聞き方をすると、お子さんは保護者の期待に応えようといやなことばかり話す子になってしまいます。「今日の楽しいことは何だった?」と聞き、お子さんとの会話を楽しんでください。そして、クラスの友達の名前や様子、学級の雰囲気も一緒に楽しんでください。それでも気になることがあったら、まずは担任に相談ください。小学校に入ると担任と毎日顔を合わせない・・小学校職員は忙しそう・・等ありますが、お子さんのことは出来る限り早く相談した方が解決や支援の方針をみつけることも早くなります。担任の空いている時間が分からなければ連絡帳で都合を聞くこともよいでしょう。担任以外にも児童支援専任や養護教諭、スクールカウンセラーが相談にのることもできます。必要に応じて相談機関を紹介することもできます。

保護者だけが家庭で何とかしようと抱え込んだり、学校だけが努力したりするものではありません。お子さんの心と体の成長は、共に相談し、共に解決し、共に喜び合いたいです。

Q 同じ出身園の友達がないのですが、友達ができるかどうか心配です。

A スタートカリキュラムで、友達や校内外のいろいろな人やものと出会い、関わり合うことを大切にしながら、友達ができるように支援していきます。

幼稚園や保育園から育んできた人やものとかかわる力を生かして、いろいろなものや人と関わり合う力を伸ばしていきます。どの子も安心して小学校生活に慣れることができるようカリキュラムを組んでいます。

スタートカリキュラムは、いろいろなものや人と出会い、関わり合うことから始めます。関わり合う活動を通して、いろいろな友達の良さを見つけ、そして自己肯定感を高めていきます。そうすることによって、「特定の友達と一緒にいる」楽しさよりも、「みんなと一緒にいる」楽しさを見つけて、どの子も安心して学校に来られるようにしています。

保護者の方が心配して「今日は誰と遊んだの。」とか、「友達できた。」などと聞くと、お子さんはプレッシャーを感じて、「友達がない、どうしよう。」「友達をつくらなきゃ。」という気持ちになってしまいます。もし、お子さんから不安な心を相談されたら、保護者の方も心配でしょうがそれをこらえて、お子さんが安心できる声かけをしてください。

【15】感染症対策について

お子様の体調に不安を感じたときは欠席させてください。熱が出た後は、無理をせず家での休養をおすすめします。欠席の連絡は当面の間、連絡帳ではなく電話（822-7344）かSMS（080-6374-4049）でお願いします。発熱で欠席する場合は、いつから、何度くらいの発熱かをご連絡ください。

また、お子さんや同居のご家族が新型コロナウイルス感染症の疑いや濃厚接触者となった場合、PCR検査を受ける場合は、速やかに学校に電話等でご連絡ください。

学校では、現在このような感染症対策をしています。

登校時、活動中の健康観察




登校時に「健康観察票」※次ページ参照をもとに体調を確認しています。必ず毎朝お子様と一緒にチェックしてください。

石けんでの手洗い




登校後や活動、給食、共有物を使用する前後や教室移動時など様々な場面でこまめに石けんで手を洗っています。

マスクの着用



原則マスクを着けて過ごします。マスクは、顔の大きさに合ったものを準備していただき、裏面に記名をしてください。

換気・消毒（職員が実施）



換気は、気候に合わせてエアコンを使用し、各教室は2か所以上の窓・ドアを開け、空気の入れ換えをします。ドアノブ、手すり、スイッチなどを一日1回以上消毒しています。

給食



給食前にしっかり手を洗い、全員、給食用帽子をかぶりマスクをして待ちます。敷き物の上にトレーを乗せ、全員前を向いてしゃべらずに給食を食べています。

体調不良時のお迎え

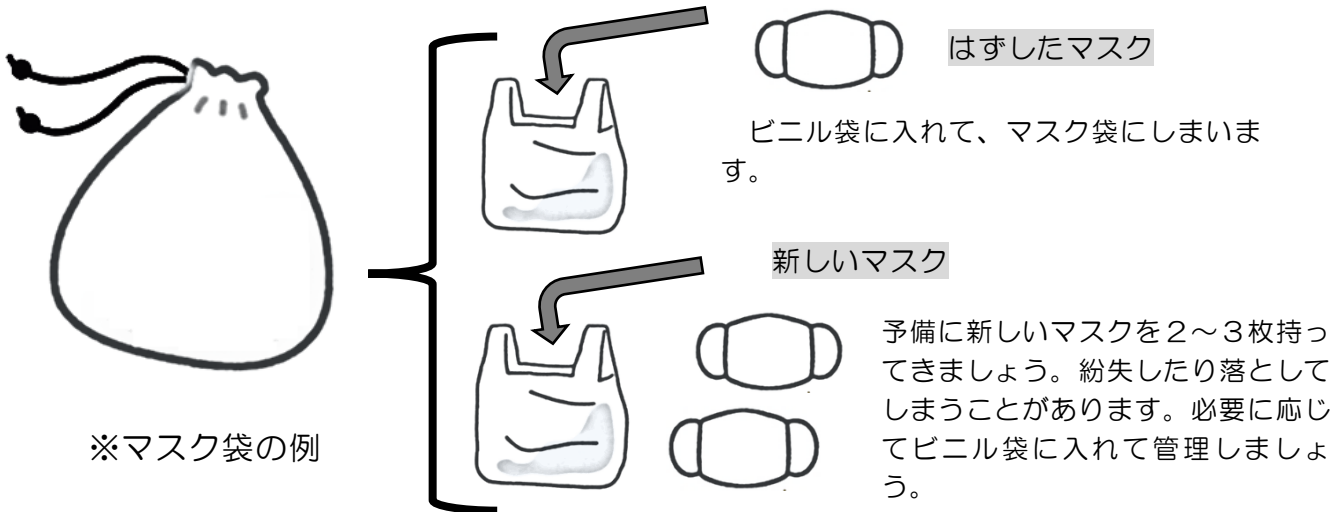


体調不良時は、学校で様子を見ることはできません。お迎えに来ていただき、自宅で休養してください。

持ち物について

●マスク袋

マスクを外した時は、無くならないようにマスク袋を使って自分で管理します。



●健康観察票

毎朝、お子様と一緒に健康観察をしてください。検温や体調について記入し、教室に入る前に「健康観察票」を学級担任に提出しています。入学後は休みの日も毎日記入します。次の見本をもとに、検温の練習をしておきましょう。

見本

けんこうかんさつひょう
健康観察票 平熱 _____ °C

4月 下永谷小学校 1ねん くみ ばん なまえ

くみとばんごうは4月7日に記入します。

毎日(休みの日も) お子様と一緒に健康観察をしてください。体調が優れない場合、特に発熱、かぜ症状、全身倦怠感(だるさ)、息苦しさがある場合は、無理することなく自宅で休養してください。お子様の健康で安全な学校生活には、ご家族みなさんでの健康管理が大切です。ご家族で体調の悪い方がいる場合には、より丁寧な健康観察をお願いします。何か心配なことがあれば、ご連絡ください。

担任 確認 ✓	月 Month	日 Date	曜日 Day	体温 Body temperature	下の症状にあてはまるものすべてに○ Please circle if you have any of these			左記以外に症状があれば 具体的に記入 Other symptoms
					かぜ症状 Cold symptoms	全身倦怠 感(だるさ) Sluggish	息苦しさ Difficulty In breathing	
△	4	1	木	・ °C				
△	4	2	金	・ °C				
△	4	3	土	・ °C				
△	4	4	日	・ °C				
△	4	5	月	・ °C				
△	4	6	火	・ °C				入学式 用紙配付日
△	4	7	水	・ °C				始業式に持参してください。