

平成31年度入学  
新1年生入学説明会資料

保存版

# 入学のしおり



## 本日の次第

- 1 学校長の話
- 2 PTA 校外委員会より
- 3 給食について
- 4 保健について
- 5 入学前までの生活の準備について
- 6 服装や持ち物について
- 7 学用品について
- 8 入学式について
- 9 登校・下校について
- 10 学校納入金について
- 11 メール配信について
- 12 キッズ・学童より
- 13 質疑応答

新入学児童保護者説明会  
平成31年2月14日(木)  
14:10より受付  
14:30~15:45  
於 本校体育館

## 目次

- 【1】 横浜市の期待する10の「子どもの姿」
- 【2】 本校の目指す子どもの姿（学校教育目標）
- 【3】 学校概要
- 【4】 下永谷小学校案内図
- 【5】 日課表
- 【6】 1年生の主な行事
- 【7】 入学式について
- 【8】 入学前までの生活の準備について
- 【9】 新1年生の学用品について
- 【10】 給食について
- 【11】 学校納入金について
- 【12】 保健関係について
- 【13】 登校・下校について
- 【14】 学校生活のきまり
- 【15】 小学校Q&A

## 【1】横浜市の期待する10の「子どもの姿」

- ①人の話をしっかりと聞く。
- ②様々なことに興味と関心を広げる。
- ③きちんとあいさつする。
- ④感謝の気持ちを大切にする。
- ⑤早寝・早起き・朝ごはんの習慣を身につける。
- ⑥命と身体を大切にする。
- ⑦よいことと悪いことをきちんと判断する。
- ⑧人の役に立つために進んで行動する。
- ⑨身近な周りの環境に関心をもって行動する。
- ⑩多くの人とかかわり、進んで学ぶ。学校に行きたいという気持ちを育てる。

未来を支える 未来をつくる  
これからの横浜の教育  
保護者・市民向けガイド より

## 【2】本校の目指す子どもの姿

学校教育目標

キャッチフレーズ

(平成30年度のもので)

しっかり学び、人や自然にやさしい子

自己のより良い成長を求めて、自ら学び続け、豊かな感性をもち、人や自然とともに、たくましく生きていく力を身につけた子を育てます。

- 知・自分から問題を見つけ、進んで考え、表現する子を育てます。
- 徳・自分の良さに気づき、たくましく生きる子を育てます。
- 体・心と体を鍛え、自他の命を大切にする子を育てます。
- 公・人や自然と関わり、人や自然にやさしい子を育てます。
- 開・様々な人とのコミュニケーションを大切にし、広い視野をもって行動できる子を育てます。

### 【3】学校概要

- ◆児童数 男457名 女438名 計 895名（平成31年1月17日現在）
- ◆家庭数 895世帯
- ◆学級数

1年	5学級
2年	4学級
3年	4学級
4年	4学級
5年	4学級
6年	4学級
個別支援学級	4学級
合計	29学級

#### ◆個に応じた指導体制（年度によって変わる）

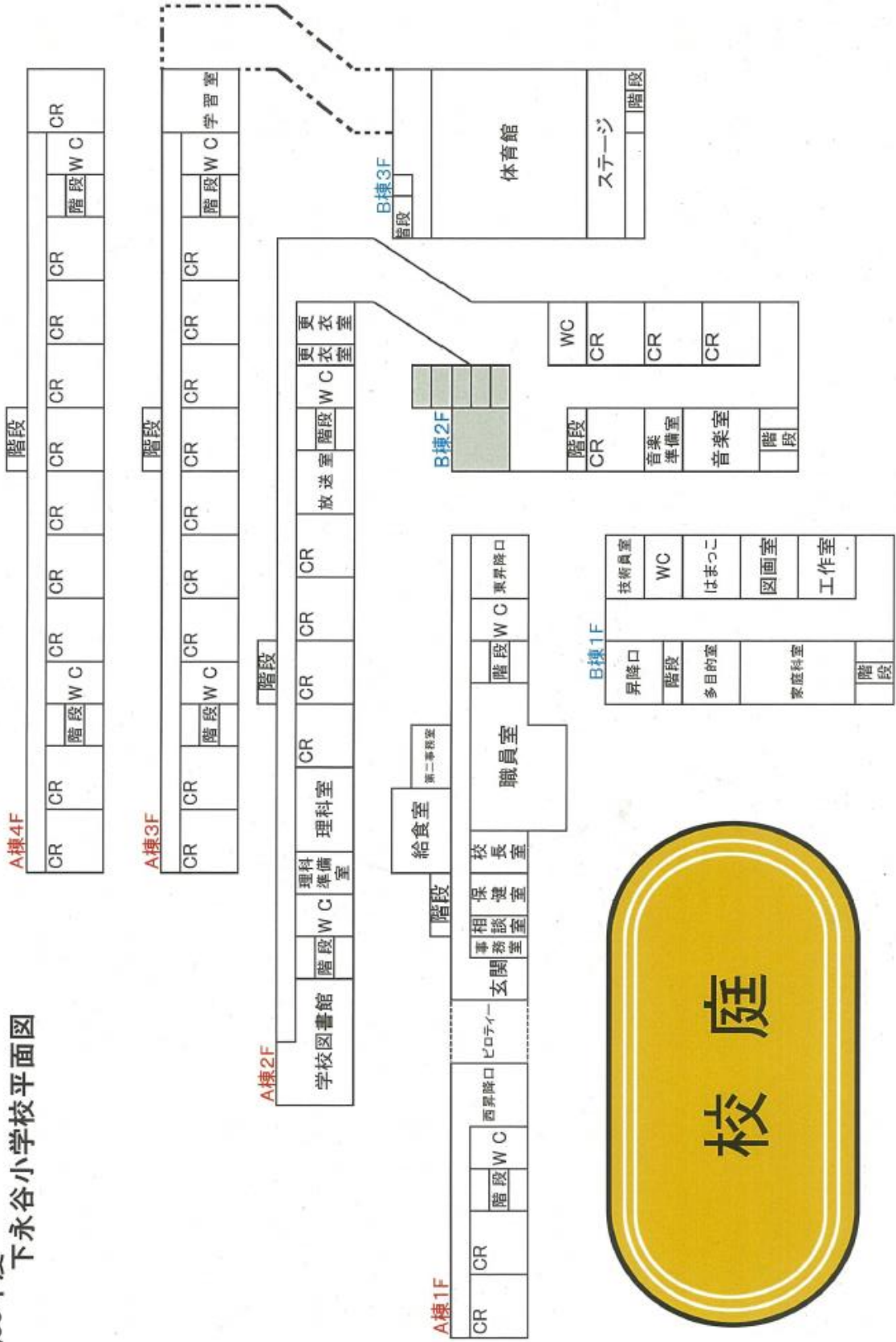
- 音楽専科 4年～6年 T. T 2年～3年 音楽
- 家庭科専科 5年～6年
- 児童支援専任 1年～6年

#### ◆職員構成

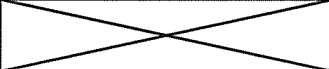

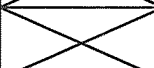
校長	1名	副校長	1名
教諭	37名	養護教諭	3名
事務職員	3名	栄養教諭	1名
技能吏員	2名	スクールカウンセラー	1名
国際理解教室講師	1名	AET（英語指導助手）	1名
学校司書	1名	職員室業務アシスタント	1名

# 【4】下永谷小学校案内図

## 平成30年度 下永谷小学校平面図



## 【5】日課表（平成30年度）

	月	火	水	木	金	短縮時程	特別短縮時程		
登校	8:10～ 8:25								
	英語タイム (高)	朝会 音楽朝会 集会	朝読書	朝の会	朝読書 英語タイム(高)				
	8:25～ 8:45					8:25 ～ 8:45	8:25 ～ 8:35		
1校時	8:45～ 9:30					8:45 ～ 9:30	8:35 ～ 9:20		
	9:30～ 9:35					9:30～ 9:35	9:20～ 9:25		
2校時	9:35～10:20					9:35 ～10:20	9:25 ～10:10		
中休み	10:20～10:40					10:20 ～10:40	10:10 ～10:20		
3校時	10:45～11:30					10:45 ～11:30	10:25 ～11:10		
	11:30～11:35					11:30～11:35	11:10～11:15		
4校時	11:35～12:20					11:35 ～12:20	11:15 ～12:00		
給食	12:20～13:05					12:20 ～13:05	12:00 ～12:45		
片付け 準備	13:05～13:15								
清掃	13:15～13:30								
5校時	13:35～14:20					13:25 ～14:10			
	14:20～14:25			14:20～14:25		14:10～14:15			
6校時	14:25～15:10			14:25 ～15:10	クラブの時 14:30 ～ 15:40	委員会の時 14:40 ～ 15:25	14:15 ～15:00		
帰りの会	15:10～15:20		14:20 ～14:30	15:10 ～15:20			15:00 ～15:10		
完全下校 (4校時)			14:40			13:50		13:20	【給食なし】12:15 【給食あり】13:00
完全下校 (5校時)						14:40		14:30	
完全下校 (6校時)	15:30			15:30		15:30			

- ・クラブの日は清掃の時間が簡単掃除と帰りの会の時間となります。
- ・給食がない時は、特別短縮時程となります。
- ・家庭訪問など給食ありの4時間の場合、中休みを短縮することがあります。

- ・2年生→後期 火曜日 6時間授業
- ・3年生→月曜日 火曜日 6時間授業
- ・4年生→金曜日 委員会ありの時 5時間授業

## 【6】1年生の主な行事（平成30年度）

### 〈前期〉

4月	入学式 授業参観・懇談会 1年生を迎える会 家庭訪問
5月	家庭訪問 個人面談（家庭訪問できなかった方のみ） 根岸森林公園遠足 オープンスクール 引き渡し訓練
6月	プール開き
7月	個人面談 夏休み
8月	総合防災訓練
9月	懇談会
10月	前期終業式

### 〈後期〉

10月	後期始業式 運動会 久良岐公園校外学習
11月	オープンスクール 木の実コンサート
12月	個人面談 冬休み
1月	オープンスクール
2月	懇談会
3月	6年生を送る会 修了式 離任式

## 【7】入学式について

- (1) 日 時 平成31年4月5日(金)  
 9:15~9:40 ○受付(A棟 各教室前にて)  
 10:00 ○入学式開式(9:50までに、体育館にてご着席ください)

- 10:30頃 ○児童退場 写真撮影  
 【児童】  
 ○学級指導  
 (教室にて)  
 ・担任の話  
 ・明日からの予定等

### 【保護者】

- 体育館にて保護者会  
 ・校長先生の話  
 ・PTA代表の話

→体育館より各教室へ移動し、  
 学級担任の話を聞きます。

- 11:40頃 ○下校

- (2) 場 所 本校 体育館(B棟3階)



### (3) 持ち物

- ① 就学通知書 (はがき) その場で確認後、お返しいたします。  
 ② 家庭連絡票 (本校在学児童の学年は、31年4月5日現在でお書き  
 ください。緊急の際の連絡先を詳しくご記入ください)  
 ③ 児童保健調査票  
 ④ 上ばき・上ばき袋(保護者、児童ともご用意ください)  
 ⑤ 教科書などの配付物を入れる袋(丈夫なものをご用意ください)  
 ⑥ 油性ネームペン(上ばき等にクラス名を記入します)  
 ※学費等自動支払い依頼書・・・本日(2月14日)、未提出の方

### (4) 受け付け(手続きの順序)

- 1 ピロティ付近でクラス名簿をお渡しします。お子さんが何組かお確かめください。
- 2 各クラスの受付(各教室前)でお子さんの名前を言っていただき、受付で持ち物①②③を提出してください。
- 3 登下校の門別コース表に氏名を記入し、名札と門のシールを受け取ってください。  
 名札に門シール(学童の児童は学童シールも)貼ります。

東門(水色シール)	さつき台A、大久保、別所C、別所D、
西門(オレンジシール)	渡戸A、さつき台B、松葉が丘、別所A、
正門(ピンクシール)	渡戸B、桜台、

※学童・キッズにいく児童・・・登校コース(自宅方面)シール+学童・キッズシール2枚貼ります。

- (5) その他 入学式に欠席される場合は、必ず8時25分までに学校までご連絡ください。  
 (電話番号822-7344)

※本日の説明会出席後に、転居などで本校に入学しないことになった場合、  
 必ず本校にもご連絡ください。



## 【8】入学前までの生活の準備について

### (1) 学校に行きたいという気持ちを育てる

- ① 「楽しいことがいっぱいある」「新しい友だちができる」等、入学が楽しみになるような声かけをして小学校に入りたいという気持ちを育てるようにしてください。
- ② 「そんなことをすると、学校に行けませんよ。」とか「先生はこわいんだよ。」等、新しい環境に不安を抱かせる言葉にご注意ください。



### (2) お子さんの生活習慣の見直しをする

- ① あいさつや返事ができますか。  
名前を呼ばれたら、「はい。」と返事ができるようにしてください。また、「おはようございます。」「いってきます。」「さようなら。」「ただいま。」「ありがとう。」「ごめんなさい。」等のあいさつができるようにお願いします。

- ② 衣服の脱衣、整理ができますか。  
登校時の服装は決められていませんが、お子さん自身で着脱できるものを選んでください。

- ③ 思ったことが表現できますか。  
トイレに行きたくなくなったり、体の具合が悪くなったりしたときなど、担任や近くの職員に知らせることができるようにお願いします。

- ④ 食事のマナーはできていますか。  
給食は4月11日(木)から始まります。食べ方、食べる時間、片づけ方、スプーンや箸の使い方等、よい習慣をつけてくださるようお願いいたします。



- ⑤ トイレは上手に使えますか。  
和式、洋式のどちらでも使えるようにしてください。大便の時は、パンツを全部脱がなくてもできるようにしたり、お尻を拭く際にトイレットペーパーを適量使えるようにし、使用后、水を最後まで流すことができるようにしたり、ご家庭でも練習をお願いします。

- ⑥ 自分のことは自分でできますか。  
洗面、歯みがき等が、自分でできるようにしてください。「もうすぐ1年生なのだから、自分でやりなさい。」と言うだけでなく、個人差に応じて助けながらできるように指導して下さるようお願いいたします。



- ⑦ 自分の名前の読み書きは、できますか。  
名前は、ひらがなで読み書きができるようにしてください。その他のひらがなについては、入学後学習していきます。

## 【9】新1年生の学用品について

### (1) 服装

活動しやすく、簡単に脱ぎ着できるもの。(ボタンが多いものや後ろファスナーに注意)  
ハンカチ・ちり紙を携帯するようにしたいので、ポケットのある服が望ましいです。  
(ひものついたポシェットは引っかかかったりして引っ張られる恐れがあります。)



### (2) 上ばき

市販の上ばき(何色でも可ですが、底が白か黄色のものでお願いします。特に、青のゴムは廊下に着色しやすいので、ほかの色の購入をご検討ください。)

### (3) 体育時の服装等

- ・白無地の体育着(長袖も可)、紺無地のハーフパンツ、つば付きの赤白帽子(あごゴム付き)を着用してください。
- ・冬期はトレーナーや長袖Tシャツを体育着の上から着用できます。(ボタン、ファスナー、フード等飾りのないもの。)
- ・体育着の左胸にひらがなフルネームで記名してください。ハーフパンツにも記名してください。(次ページ参照)
- ・運動しやすく動きの支障にならないように、長い髪は束ねてください。その際は、飾りや割れる材質のものがついていないようなゴムを使ってください。(ヘアピン、カチューシャ、シュシュ等は外す。)赤白帽子をかぶれるように髪をまとめてください。
- ・靴下は短いものを履くようにしてください。タイツやスパッツでの運動はできません。
- ・水着の購入につきましては、5月に「水泳学習についてのお知らせ」が配布されますのでそちらを参考にされてから購入してください。

### (4) 防災ヘルメットについて

防災ヘルメットは、学校のを貸与します。椅子の底面の裏に取り付けられる収納ケースも、配付する予定です。


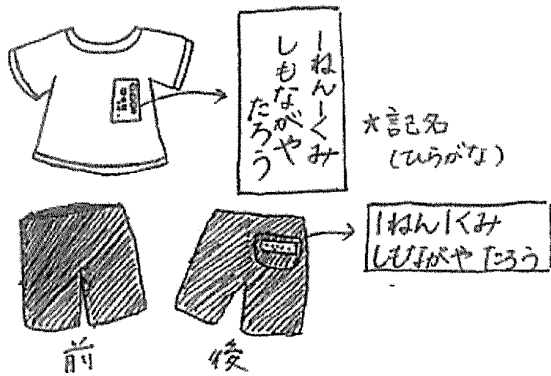
防災頭巾は、用意する必要はありませんが、ざぶとんが必要なお子さんは、ご準備ください。



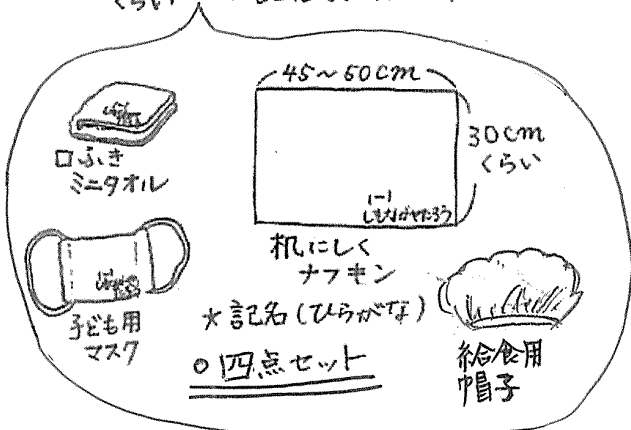
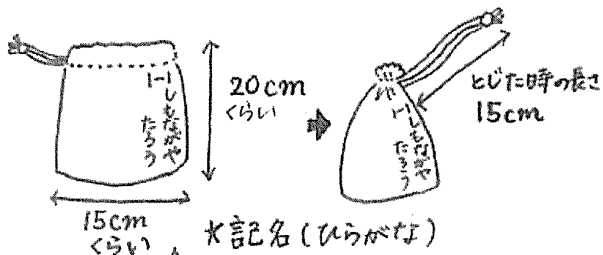
### (5) 文房具および持ち物の記名について

30名ほどの児童が同じようなものを使用しますので、記名は鉛筆など全てのもの1つ1つによく見える場所に、子ども同士でも読めるようにひらがなではっきり書いてください。子ども同士が落とし物の名前を見て、友達に届けられるように指導しています。持ち物だけでなく、衣類、運動靴など、身につける物全てへの記名をお願いいたします。文房具は最寄りのお店などで購入してください。

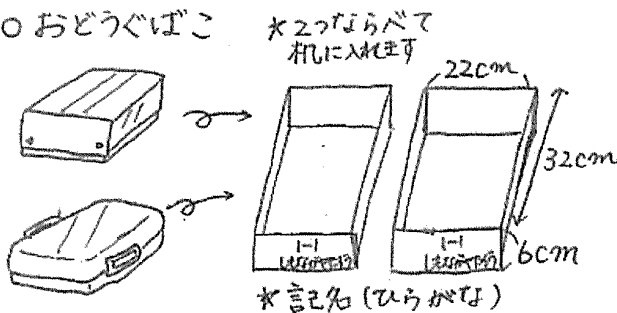
○ 体育着



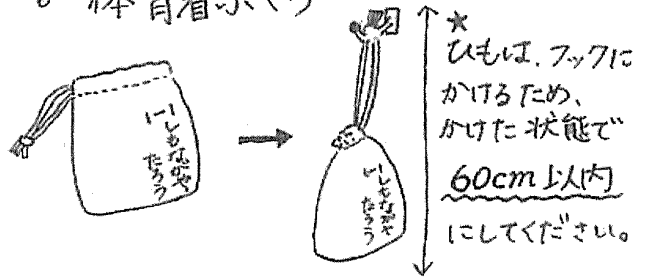
○ 給食ぶくろ



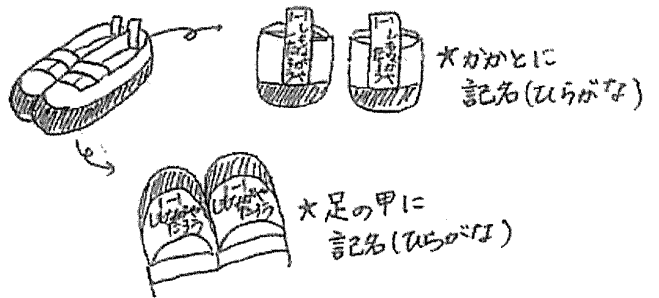
○ おどろぐばこ



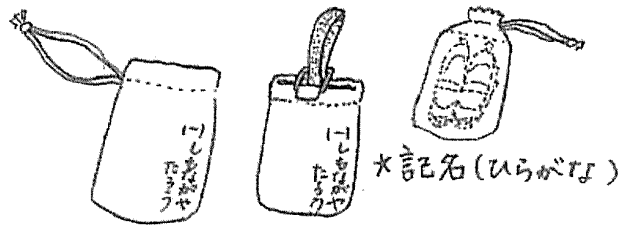
○ 体育着ぶくろ




○ 上ばき



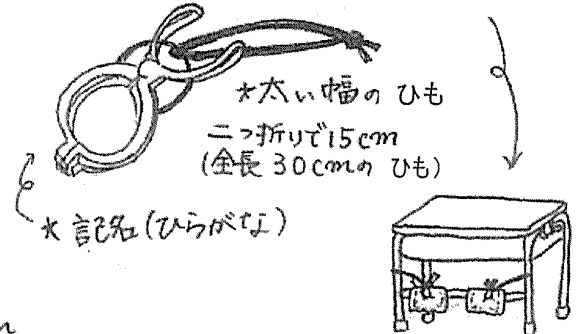
○ 上ばきぶくろ (縦長)



○ ぞうきん (2枚)



○ ぞうきんをとめる洗たくばさみ (2つ)



## ◆学用品について

### (1) 教科書など一括購入品

無償配付（国語・書写・算数・生活・音楽・図工・道徳の7冊です。）

体育読本（学年費で一括購入します。）

### (2) 通学用品・学用品

＜学校で一括購入し、入学準備金で引き落とすもの＞

- ・ ノート（国語・算数・自由帳） ・みんなのうた（歌集） ・連絡帳に貼るシール
- ・ 連絡帳 ・連絡袋 ・健康手帳 ・名札 ・計算カード

\*防犯ブザーは、PTAから配られます。

下永谷小1年生の学習のねらいや  
材質等を考えての学用品一覧表です。  
入学までにご用意ください。

### ＜自分で購入していただくもの＞

① ランドセルなど背負えるもの
② ふでばこ（箱型のもの）、油性ネームペン、2B鉛筆（3本）、4B鉛筆2本、赤鉛筆、消しゴム（消しやすいもの）、透明の短い定規（不透明のものは、文字などが見えないので）
③ 無地の下じき（ <b>B5サイズ</b> 、折れやすい材質やキャラクターものではないもの）
④ 机の中に入れるお道具箱
⑤ 図工シート（テーブルクロス系の薄手で折りたたみやすく、しわが付きにくいもの45cm×65cm）
⑥ のり（カップ容器入りで、手で塗るもの）
⑦ はさみ（先の丸いもの）（カバー付きの場合、カバーにも記名）
⑧ クレパスタイプのもの16色（記名されたゴムバンドをこぼれ防止につけてください）
⑨ クーピータイプのもの12色（ <b>缶ケースでないものが望ましいです</b> ）
⑩ セロハンテープ（自分で入れ替えができて、扱いやすいもの）
⑪ 油粘土（1kgを袋から出して、 <b>箱に直接入れてくる</b> ）、粘土板
⑫ そうきん2枚（床拭き用と図工のお手ふき用）、洗濯ばさみ2個（ひも付き）
⑬ 体育着、体育着袋（洋服が入る大きさで、掛けるひもは細めがよいです）、赤白帽子
⑭ 上ばき、上ばき袋（ひもは、細めに：ベルト状だと落ちやすいです）
⑮ 給食袋、給食用のナフキン1枚（布）、ミニタオル（口拭き用等）、マスク、給食用帽子
⑯ 手さげ袋（お道具箱等を入れて、自分で持ち運べるサイズのもの）

## 【10】給食について

### (1) 給食開始

他学年と同様、4月11日（木）より開始いたします。詳しい日程については、学校だよりや学年だよりなどでお知らせいたします。

### (2) 準備するもの

給食のある日は、以下のものを使います。毎日取り替えて、清潔なものを使用するために何組かご用意願います。

- \* ナフキン1枚（布のもの） : 机の上に置いて使います。
- \* 給食用ミニタオル : 給食前の手洗いや口ふきに使います。
- \* 給食袋 : ナフキンやミニタオルを入れる袋です。
- \* マスク : 毎日使うので用意しておいてください。
- \* 給食用帽子 : 髪の毛を覆う帽子です。

### (3) 給食費について

平成31年度 月額 4600円

口座引き落としになります。（「11. 学校納入金のページ（P13）」や入学後配布される別紙参照）

### (4) 学校給食の目標

「児童の心身の健全な発達を図るため、食事の正しいあり方を体得させるとともに、食事を通して好ましい人間関係を育成する」ことをめざしています。

### (5) ご家庭へのお願い

- ① 給食は教育の一貫として行われています。嫌いなものについても一口ずつ食べるように指導していきます。ご家庭でも好き嫌いをなくすように心掛けてください。
- ② 「いただきます」「ごちそうさま」の食前食後のあいさつ、給食前の手洗いなどができるようにお願いします。
- ③ 食事の時間は、約20分間です。20分くらいで食べられるように、ご家庭でも量や時間の感覚をつかませたり、箸を使って食事をしたりするなど食生活の習慣をしっかりとつけられるようお願いいたします。また、給食当番になるとごはん・おかずの盛り付け行き、トレイを使って運ぶなど配膳や片付けをします。また、牛乳パックの開封は自分でできるようにご家庭でも少しずつ練習しておいてください。

12:20	12:40	13:00	13:05
	準備	食事	片付け

- ③ 1, 2年生分の給食運搬は調理員が行っております。（片付けは児童）校内でおう吐があった場合、感染症の拡大を防ぐため、調理員の運搬が中止になったり、給食中でも食べる場所を移動したりします。やむを得ず、口から出してしまったときには、エチケット袋の中に入れるよう指導していますのでエチケット袋をご用意の上、ご承知おきください。

### (6) 食物アレルギーについて

4月より除去食を希望される場合は、学校からお渡しする「食物アレルギー対応表」を記入、また、医師の診断を受けて「学校生活管理指導票」をご用意いただき、学校での面談を行ってから実施になります。（面談は、3月4日・8日に行う予定です。）除去食希望の方は本日、提出書類と面談のお知らせを説明会后お渡しいたします。なお、4月からの食物アレルギーや給食の除去食についてのご相談は、3月25日までに連絡をお願いいたします。

給食担当：栄養教諭 栗原

## 【11】 学校納入金について

### (1) 学校納入金について

神奈川銀行の上大岡支店の口座から自動引き落としの納入にご協力いただいております。

<平成31年度の内訳>

① 学年費	1ヶ月	600円	※個別級は 130円(11ヶ月分)
② 日本スポーツ振興センター掛け金		460円	(6月に引き落とし)
③ 市安全教育振興会会費		500円	(6月に家庭数の児童のみ口座引き落とし)
④ PTA会費	1ヶ月	300円	(11か月分)

\*引き落としの際は、銀行手数料(54円)がかかります。

平成31年度は、年2回(6月・10月)の引き落としになります。

・6月には前期分として、

- ① 学年費5か月分(4~7月、9月)
- ② PTA会費5か月分(4~7月、9月)
- ③ 日本スポーツ振興センター掛け金
- ④ 市安全教育振興会会費(家庭数の児童のみ)
- ⑤ 入学準備金 1565円

(内訳) 国語ノート	130円	みんなの歌	390円
算数ノート	130円	計算カード	310円
自由帳	130円	連絡袋	240円
連絡帳	110円	名札	60円
健康手帳	65円		

・10月には後期分として

- ① 学年費6か月分(10~3月)
- ② PTA会費6か月分(10~3月)

以上のものが、引き落とされる予定です。詳しい金額や引き落とし日、校外学習にかかる費用概算等については、入学後にお知らせいたします。

### (2) 給食費納入方法 別紙参照

24年度より給食費は、公会計方式に移行しました。そのため「横浜市学校給食費口座振替依書兼自動払込利用申込書」を、口座のある金融機関等窓口にお申し込みください。

### (3) その他

・学校納入金が残高不足で引き落としができない場合は、学校に現金を持ってきていただくことになっています。

(給食費については、未納が生じた場合、教育委員会より通知いたします。速やかな納入にご協力ください。)

## 【12】保健について

### (1) 健康管理について

#### 《入学前》

- ・健康にすごせるように、規則正しい生活習慣（快食、快眠、快便）を心がけましょう。

睡眠	10時間をとるように夜早く寝て、体のつかれをとる生活をしましょう。
食事	毎朝食事をとって登校しましょう。好き嫌いをなくしましょう。
排便	登校後のお子さんの腹痛は便秘が多いようです。朝、トイレに行く習慣をつけましょう。
その他	手洗い、うがい、洗顔、歯磨きを習慣化しましょう。

- ・治療の必要な病気は早めに受診し、治療しておきましょう。

#### ・学校ではおう吐による感染拡大を防ぐため、お道具箱やポケットにエチケット袋を入れておくよう指導しています。

気持ちが悪くなってしまった時や、食事で苦手なものを吐き出してしまう時には、エチケット袋の中に出すという習慣をつけておいてください。おう吐をしてしまった時には理由に関わらず、保護者の方のお迎えによる早退となります。

また、おう吐があった教室は使用禁止となり、1時間程度消毒をします。その間、他の児童は別教室で時間割を変更して学習をすることがありますので、ご承知おきください。

#### 《入学後》

##### ① 家庭での健康観察

登校前には、毎朝お子さんの健康状態を観察してください。

お子さんの目覚めの様子・朝食のすすみ具合など、いつもと様子が違うときには必ず体温を測り、具合の悪い時は、無理な登校は控え、自宅で休養させてください。

\*欠席の場合は体調（発熱、頭痛、腹痛、気分不良・・・）等と、体温（例：体温37.5度）等の理由を連絡帳に記入して、必ず担任にお知らせください。

\*遅刻の場合は必ず保護者が送り、原則、教室まで付き添って担任等の職員に引き渡してください。

##### ② 保健室での応急処置

学校で体調が悪くなったりけがをしたりしたときは、保健室で応急処置を行います。

学習が続けられないときにはご家庭に連絡し、お迎えにきていただきます。誘拐や事故を防ぐため子どもだけでは下校することができません。

また、けが等で病院に行く必要がある場合は、保護者の方の付き添いが必要です。必ず保険証を用意してください。

##### ③ 衣類や下着を汚してしまった場合

衣類や下着を汚してしまった場合、保健室で多少の予備の衣類は用意していますが、体育着やお持ちいただいた服に着替えて下校することがあります。

借りた衣類は洗濯してお返しください。下着についてはお手数ですが、お子さんがはいて帰ったものと同サイズの新しいものを返していただけますようお願いいたします。

④ 児童保健調査票について

お子さんの今までの健康状態（既往症や予防接種等）や現在の体の状態を質問項目にそって書いていただくものです。健康上、留意してほしいことやアレルギー等についても詳しくご記入ください。今後の6年間の学校生活がより健康で安全に過ごせるように指導の参考にし、健康診断の問診も兼ねています。

⑤ 健康手帳について

お子さんの6年間の健康診断、発育測定の結果などを記録する手帳です。大切に扱ってください。

(2) 学校感染症について

インフルエンザ等の感染症にかかってしまった場合は、流行を防ぐため、**出席停止となります。**また、集団発生した場合には、学級閉鎖などの措置がとられることがあります。

健康手帳の最後のページの項目を目安に「感染することはありません。登校してもいいですよ。」という医師の許可がでましたら登校をすることができます。また、登校を再開する際には、**健康手帳36ページに出席停止期間等を保護者の方が記入して、登校初日にお子さんに持たせてください。**（治癒証明書は不要です。）

感染症の種類	出席停止の期間の基準
インフルエンザ	発症後5日を経過し、かつ解熱後2日を経過するまで
麻疹（はしか）	解熱した後3日を経過するまで
流行性耳下腺炎（おたふくかぜ）	耳下腺、顎下腺または舌下腺の腫脹が発現した後5日を経過し、かつ、全身状態が良好になるまで
風疹	発疹が消失するまで
咽頭結膜熱	主要症状が消退した後2日を経過するまで
水痘	すべての発疹が痂皮化するまで
結核	感染のおそれなくなるまで

\*上記は一例です。詳しくは健康手帳の最後のページをご確認ください。

(3) 日本スポーツ振興センターについて

学校管理下で医療を要する事故が起きた場合に、医療費や見舞金などの給付を行う共済制度です。該当する事故等、詳しくは別紙の資料をご覧ください。

\*学校管理下とは

- ・家を出てから決まった通学路を通して登校し、授業を受けてから下校して玄関に入るまで
- ・遠足、修学旅行、運動会などの学校行事や校外学習

**\*本校では、入学後全児童が加入することになっています。掛け金は一人、年間460円です。**

(4) 横浜市安全教育振興会の会費について

安全教育振興会の会費は、児童の学校管理下外（登校前、家に帰宅後、休日等）の事故や、PTA活動中の事故等の際に、各種見舞金等の給付を受けるための納入金です。

加入は、学校またはPTA単位で行います。見舞金等の申請手続きについては、入学後に説明のパンフレットをお配りします。

**\*一世帯、年間500円納入していただきます。**

(5) その他

・急に体調が悪化したり事故が起きたりした場合、保護者の方と連絡がとれずに困ることがあります。**ご家族の方の携帯電話等の緊急連絡先を家庭連絡票と保健調査票に明確に記入しておいてください。**また、住所や連絡先が変わった場合は、すぐに担任までお知らせください。

- ・予定時刻を過ぎても帰宅しない場合や交通事故等の緊急の時には、学校にご連絡ください。



## 【13】登校・下校について

### (1) 登校について

P T A校外委員会発行の「登校班のしおり」巻末についている地図をご覧ください。登校班で、決められた通学路を通して集団登校します。

### (2) 入学当初の下校について

一人ひとりが安全に下校できるように、入学当初は、1年生で**方面別下校**を行います。

(方面別下校とは、1年担任で分担して、1年生だけ門別にまとまって下校することです。)

**\*学童の場合は、どのように下校するのかを、お子さんと一緒に必ず確認しておいて下さい。**

#### ① 4月8日(月) 9日(火)

3つの門別コースに分かれ、教師が解散地点まで引率して方面別に下校します。解散地点まで、保護者のお迎えをお願いします。解散地点途中の分かれ道でも、安全な所で引き渡します。

#### ② 4月10日(水) 11日(木)

3つの門別コースに分かれて下校します。子どもたちが自分たちで安全を確認しながら下校できるように、教師は後ろから見守って解散地点までついて行きます。お迎えが必要かどうかの判断は、各自状況に応じてお願いします。コースから家までの間で危険な箇所がありましたら、お迎えに出てくださると助かります。

#### ③ ~4月末

クラスごとに方面別にまとまって、自分たちで下校することになります。下校時刻については、4月に出されます「学年だより」でご確認ください。(このしおりの5ページ日課表参照)  
**通学路については、「登校班のしおり」を参照してください**

門	シールの色	下校方面(居住地区)	解散地点 (P. 17地図を参照ください)
東門	水色	さつき台A 大久保 別所C 別所D	大久保さつき台自治会館 ではない、もう一つの掲示 板前(地図をご覧ください。)
西門	オレンジ	渡戸A・松葉が丘 さつき台B 別所A	さつき台診療所前
正門	ピンク	渡戸B 桜台	書道教室前
学童	赤など	学童の方は、その学童により、引き渡しの方法が異なります。 学童の先生がお迎えに来られるかどうか、必ずご確認ください。	
キッズ	紫		キッズ入口前

※1 学童(赤などのシール)・・・登校コース(自宅方面シール) + (赤などのシール)  
2枚貼ります。

※2 キッズ(紫シール) ...登校コース(自宅方面シール) + (キッズシール) 2枚貼ります。

＜下記の地図で下校方面の門を確認してください。詳しい通学路は、「登校班のしおり」巻末をご覧ください。＞

- ※ 入学前に必ずお子さんと通学路を歩いて、危険と思われる箇所を現地で指導していただき、安全に登下校ができるようにしておいてください。また、自分の身の安全のため、交通ルールを守るよう、ご家庭でもしっかりとご指導ください。
- ※ 入学式の日、お子さんの名札に下校方面の門を表すシールを貼ります。クラスの前の受付で、下校方面の門をすぐに答えられるようにご準備ください。
- ※ 本日お渡しした封筒の中に、「登校班地区カード」（黄緑色）が入っています。上部3カ所の地区班ブロック名等を記入して、連絡帳の裏表紙に貼っておいてください。地区担当者と集合教室の欄は、入学後に配られる「登校班会議地区別集合教室及び教室担当者」のプリントを参照の上、記入してください。（4月）

— 4月8日（月）9日（火）の下校コース、**解散地点**

学校出発予定時刻 8日（月）11：30頃 9日（火）11：30頃

（学区略図）



## 【14】学校生活のきまりについて（平成30年度）

へいせい ねんど  
平成30年度

# 学校生活のきまり

よこはましりつしもながやしょうがっこう  
横浜市立下永谷小学校  
平成30年4月

### 1. 学校の行き帰り

- (1) 登下校の時間を守りましょう。
- (2) 登下校では決まった道を通り、通学路を守りましょう。
- (3) 校庭では歩道を通りましょう。
- (4) 登校の途中で忘れ物に気づいても、家に取りに帰ってはいけません。
- (5) 下校後忘れ物は、取りに来ません。やむをえない時は保護者といっしょに16時30分までに取りに来ましょう。  
必ず職員室の先生に名前と用件を言ってから先生と一緒に、教室等に取りに行き、帰るときもあいさつをしてから帰るようにしましょう。土日、祝日等には、取りに来ることができません。

### 2. 学校生活のきまり

- (1) 廊下や階段は、静かに右側を歩きましょう。
- (2) 屋上に通じる階段では遊んではいけません。
- (3) 上履きと外履きをしっかりと区別しましょう。
- (4) 学校では、学校のボールを使って遊びましょう。※家からボールを持ってきてはいけません。
- (5) 学校の、みんなで使うものは、大切にしましょう。
- (6) 学校ではシャープペンシル(シャープペン)、ボールペン、カラーペンは使えません。  
色をつけたいときは、色えんぴつや赤えんぴつを使いましょう。
- (7) 職員室に用事があるときはノックをし、挨拶をしてから学年・組・名前・用件を言って先生の指示を待ちましょう。

### 3. 校庭のきまり

- (1) 校庭で遊ぶときは、運動用砂場に入ったり、サッカーゴールやバスケットゴールに登ったりしてはいけません。  
安全に気をつけて遊びましょう。ボールをけったり野球をしったりしてはいけません。
- (2) 遊具を使って、追いかっこやボール遊びをしてはいけません。
- (3) 校庭は、お互いにゆずり合って使しましょう。
- (4) フラワーロードは外履きで歩きましょう。
- (5) フェンスと職員室の前の間は通ってはいけません。
- (6) スタンドは、走ると危ないので、歩きましょう。
- (7) フェンスによりかかったり、のぼったりするのは、危ないのでやめましょう。

### 4. 休み時間のきまり

- (1) 天気の良い日は、外で元気に遊びましょう。外で遊べない日は、校舎内で静かに過ごすようにしましょう。  
外で遊べない日には、職員室前に赤い旗をかかげます。  
外で遊べない日でも、トランプ・カルタなどカード類を持ってきてはいけません。
- (2) 校舎や倉庫のうらで遊んではいけません。
- (3) 畑や花だんの中に入って、遊んではいけません。

## 5. その他のきまり

- (1) 学校に携帯電話を持ってきてはいけません。
- (2) 早退するときは、お家の人と一緒に帰りましょう。お迎えがなければ、帰ることができません。
- (3) 通学バッグは、卒業するまで使えるように、大切に使いましょう。もし、こわれたり、体に合わなくなったりして他のものにかえるときは、両肩に背負えるものにしましょう。
- (4) 週の始めに、上履き・白衣・体育着を持ってくることにし、週の終わりには、上履き・白衣・体育着を持ち帰るようにしましょう。
- (5) 学校に必要なものは持ってきてはいけません。  
[学習に不適當な文具、授業中の手いたずら、遊びになるようなストラップ、カード類、交換ノート、プロフィール帳、高価なもの等]

## 6. 放課後のきまり

- (1) 家に帰ってから校庭で遊ぶときは、必ず帰宅時間を守るようにしましょう。

5月～9月 16:45まで	3月～4月と10月～11月 16:30まで
12月～2月 16:00まで	

- (2) 自転車は、学校内に入ったら手で押して、ピロティー横(倉庫の横)の自転車置き場にきちんと並べるようにしましょう。
- (3) キックボード、ローラーシューズは遊具です。学校では使えません。道路で乗ってはいけません。
- (4) バットや野球の軟球、硬球を使ったりしてはいけません。  
※野球をするのは禁止です。やわらかいカラーボールは使えます。
- (5) 食べ物や飲み物を持ってきてはいけません。また、ゲーム機やソフト、財布、携帯電話などの貴重品も持ってきてはいけません。
- (6) 周囲の様子によく気をつけて、安全に遊ぶようにしましょう。  
BB弾やゴムパチンコ等は危険ですから、使って遊んではいけません。

## 学校の約束の補足説明(保護者の方へ)

### (登下校のきまり)

- ・安全のため、決められた通学路を守って登下校をさせてください。  
習い事には、一度帰宅してから行くようにさせてください。
- ・家に帰ってから、忘れ物を取りにくるときは、安全のため16:30までとします。  
また、土日祝日等の休日は取りにくくは、ご遠慮ください。

### (その他のきまり)

- ・欠席届は、原則として電話ではなく、連絡帳に書いて届けるようにしてください。また、連絡帳を連絡袋に入れていただくと、配布物も入れることができますのでご用意をお願いします。もう1点、お互いに連絡帳を届けあえる方を決めておいてくださるよう、お願いします。(兄弟・姉妹関係以外に同学年・同学級でも探していただくと助かります。)
- ・早退する時は、必ず保護者の方が教室や保健室まで迎えにきてください。また、遅れて登校するときも担任等の職員に確実に引き渡すまで保護者の付き添いをお願いします。尚、門が電気錠で施錠されている時は、インターフォンで職員室の職員を呼び出してください。
- ・児童は携帯電話を学校の中に持ちこむことはできません。これは放課後等も同様です。児童の安全にかかわることなど特別な理由があるときは、学校長の承認が必要です。その場合も校内での使用はできません。
- ・通学バッグ(ランドセル等)が、壊れてしまったり、体に合わなくなったりして、その他のものにかえる時は、両肩に背負えるものをご用意ください。安全および児童のからだの発達を考えての措置ですので、ご了解ください。

## 【15】小学校Q&A

Q 入学当初の下校時刻は何時でしょうか？

A 以下の時程を予定しています。

	予定	下校時刻	下校指導
4月 5日(金)	入学式		
8日(月)	給食なし 3時間	11:30頃	コースごとに解散場所まで職員がついていきます。
9日(火)			
10日(水)	給食なし 4時間	12:10頃	
11日(木)	給食あり 4時間	13:45頃	職員が後ろから見守ります。

これ以降、原則として金曜日は13:45頃、それ以外の曜日は14:40頃下校となりますが、行事等の関係で変わることがあります。学校だより、学年だよりでご確認ください。

Q 入学前に とくに大切にしたいことはなんですか？

A 「学校は楽しみだね」という気持ちをもたせて 入学をむかえてください。

お子さんの今の「育ち」や保護者の今の「心のもちよう」が小学校生活の基盤になります。今、お子さんは、家庭でできることを増やしていったり、幼稚園・保育園で年長児として自信をもって生活したりしながら就学への期待や憧れの気持ちをふくらませていることでしょう。

名前を呼ばれたら、「はい。」と返事ができるといいですね。また、「おはようございます。」「ってきます。」「さようなら。」「ただいま。」「ごめんなさい。」等の挨拶も出来るようにしておくといいですね。

トイレに行きたくなったり、体の具合が悪くなったりしたときなど、先生に知らせることが出来るようにしておくといいですね。

入学時には、生活リズムが特に大切です。時間やあいさつを意識した生活習慣づくり（早寝早起き朝ご飯）をしておきましょう。学習意欲向上にもつながります。

入学したら、学校と家庭が手を取り合ってお子さんを育てていきましょう。



Q まだ文字の読み書きができないのですが・・

A あせらないで。他の子とくらべないで。

自分の名前だけは「読める」「書ける」ことができるとよいです。入学時に机、靴箱、ロッカー等にひらがなでお子さんの名前を貼ります。それを読んで自分の場所がわかると子どもは安心です。

文字に対する興味が現れる時期は子どもによって違いがあります。隣の子どもがすでに文字を読んだり書いたりするのと比較してあせることは禁物です。文字を獲得するためのもとなる力のひとつは、話し言葉・絵・身振りによる表現の豊かさです。親が一方的にしゃべると子どもは話す機会を失ってしまいます。子どもが描いた絵を見たときに「これ、なにをかいたの」と聞くよりは、「この絵のお話教えて」とたずね、じっくり子どもの話を聞くことが大切です。子どもの話を聞くときには子どもの目を見ながら、笑顔で聞きましょう。また、話すときには目に訴えるように話し、聞かせましょう。そのような繰り返しによって、文字学習に必要な話し言葉の学習効果が出てきます。

1年生では言葉を話しながら、正しい文字の書き順や鉛筆の持ち方、姿勢などを学びます。そして、6年間で書く楽しさ、読む楽しさ、書いたものを伝え合う楽しさを学びます。

今は、絵本の読み聞かせなどをゆったりとして文字や数への関心をもつことを大切にしましょう。

Q 学校のトイレが使えるかどうか心配です・・

A 本校のトイレは29年度に改修工事をしてほぼ洋式トイレになりました。

家や保育園・幼稚園のトイレ以外でも用がたせるようにしておきましょう。遠足等で、和式トイレしかないという場合もあります。また、公共のトイレや手洗い場も汚さず使えるように、次の人のことを考えた使い方を教えましょう。

毎朝トイレに行く習慣をつけ、体調を整えて登校できるようにしたいです。これも大切な生活リズムづくりです。

Q 子どもが体調をくずしてしまいました。どのように学校に伝えますか？

A 連絡帳を使い、お知らせください。

休むときの連絡方法は「12 保健について (P 14)」でお知らせしたとおりです。連絡帳を近所の友達に届けてお知らせください。お友達の連絡帳を他のクラスの先生に届けたり、受け取ったりして、人とのかわり方や助け合いも学びます。友達が登校した後だったり、緊急の事態が起こったりした場合のみ、電話でお知らせください。下永谷小学校TEL(822-7344)

保護者が休ませるかどうかの判断に迷うときもあります。特に、楽しみにしている行事や校外学習のときはなおさらです。しかし、薬で熱等を押さえてもみんなと同じ活動をしているうちに、急激に体調が悪くなるお子さんは多いです。そうしたときは残念ですが思い切って休ませましょう。そして、低学年のうちに行事や校外学習前の体調の自己管理を少しずつ学ばせることも大切です。

Q 子どものことで相談したいことがあるのですが・・

A 入学前に学校に関しての心配事がありましたら、まずは、保育園・幼稚園に相談しましょう。必要に応じて小学校につなげるお手伝いをしてくれます。

入学後に「授業参観で見ているとみんなと違うことをやっているようだ」「うまく小学校の集団に馴染めていないようだ」「ほめ方しかり方がよくわからない」等、気になったことも出てくると思います。子どもの表情やつぶやきに気づき、お子さん自ら安心して話せる雰囲気をつくってあげましょう。でも、心配しすぎて「大丈夫?」「いじめられてない?」という聞き方をすると、お子さんは保護者の期待に応えようといやなことばかり話す子になってしまいます。「今日の楽しいことは何だった?」と聞き、お子さんとの会話を楽しんでください。そして、クラスの友達の名前や様子、学級の雰囲気も一緒に楽しんでください。それでも気になることがあったら、まずは担任に相談ください。小学校に入ると担任と毎日顔を合わせない・・小学校職員は忙しそう・・等ありますが、お子さんのことは出来る限り早く相談した方が解決や支援の方針をみつけることも早くなります。担任の空いている時間が分からなければ連絡帳で都合を聞くこともよいでしょう。担任以外にも児童支援専任や養護教諭、スクールカウンセラーが相談にのることもできます。必要に応じて相談機関を紹介することもできます。

保護者だけが家庭で何とかしようと抱え込んだり、学校だけが努力したりするものではありません。お子さんの心と体の成長は、共に相談し、共に解決し、共に喜び合いたいです。

Q 同じ出身園の友達がいないのですが、友達ができるかどうか心配です。

A スタートカリキュラムで、友達や校内外のいろいろな人やものと出会い、関わり合うことを大切にしながら、友達ができるように支援していきます。

幼稚園や保育園から育んできた人やものとかかわる力を生かして、いろいろなものや人と関わり合う力を伸ばしていきます。どの子も安心して小学校生活に慣れることができるようカリキュラムを組んでいます。

スタートカリキュラムは、いろいろなものや人と出会い、関わり合うことから始めます。関わり合う活動を通して、いろいろな友達の良さを見つけ、そして自己肯定感を高めていきます。そうすることによって、「特定の友達と一緒にいる」楽しさよりも、「みんなと一緒にいる」楽しさを見つけて、どの子も安心して学校に来られるようにしています。

保護者の方が心配して「今日は誰と遊んだの。」とか、「友達できた。」などと聞くと、お子さんはプレッシャーを感じて、「友達がいない、どうしよう。」「友達をつくらなきゃ。」という気持ちになってしまいます。もし、お子さんから不安な心を相談されたら、保護者の方も心配でしょうがそれをこらえて、お子さんが安心できる声かけをしてください。



学校の子どもたち、職員一同、  
お子様のご入学を心からお待ちしています。

