

用意していただく物について

4 ページに、参考図・写真がございます

チェック	品目	備考
	かばん	ランドセル
	手提げ袋（たためるもの）	体育着や給食の白衣、上履き袋を入れられる大きさのもの。
	上履き袋の中 上履き	色は白。ゴム部分の色は自由。 甲がかくれるもの。（参考1）
	上履き袋（たためるもの）	上履きを入れて週末に持ち帰る。（参考2）
	体育着袋に入れます 体育着	半袖のシャツで色は白。胸に名前をつける。 ※真冬など寒い時は長袖のトレーナーを上に着ても構いません。フード・ファスナー・紐・ボタンなどの付いていないものを体育着袋に入れておく。 （参考3）
	体育着袋に入れます クォーターパンツ	色は紺。腰の部分に名前をつける。
	体育着袋に入れます 赤白帽子	つばがあり、ゴムがついているもの。 （名前をつける。参考3）
	体育着袋	巾着型の袋。週末に持ち帰る。（参考4）
	給食袋に入れます 歯ブラシ	
	給食袋に入れます コップ	
	給食袋に入れます 口拭きタオル	
	給食袋に入れます ナプキン	机に敷くもの。（50cm×30cm くらいのもの）
	給食袋に入れます マスク	
	給食袋に入れます ☆白衣帽子	（参考5）
	給食袋	巾着型の物でランドセルの脇フックにかけられるひもの長さのもの。給食のある日は毎日持ってきます。（参考6）

	雑巾 2 枚 (机用・床用)	子どもがしぼれるように薄手の物。(参考 7)
	ひも付き洗濯ばさみ 2 個	雑巾を机の横にかけるためのもの。(参考 8)
	筆箱の中	2 B の鉛筆 5 本
		赤鉛筆
		消しゴム
	筆箱	無地のものをおすすめします。鉛筆のキャップはいりません。
	下敷き	無地
	道具箱	(参照 9)
	道具箱に入れます	はさみ
		壺のり
		液体のり
		名前ペン (油性)
		セロテープ
		☆クーピー
		☆歌集
		☆パス
		☆計算カード
		☆バンダナ (黄緑色)
	☆名札	教室で保管します。
	☆探検ボード	教室で保管します。
	防災頭巾	普段は座布団代わりに使用する。椅子に着けられるように、平ゴム 50 cm 位をつける。
	図工用新聞紙	(参考 1 1)
	油粘土・粘土板	図工の授業や自由遊びに使います。プラスチックのケースに入れる。

全て名前の記入をお願いします。

カード 1 枚ずつに記名してください。

☆がついているものは、一括購入学用品です。
身の回りのものすべてにひらがなで記名をしてください。



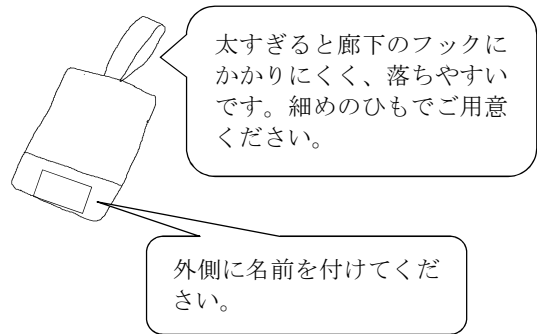
【参考】 お子さんと一緒に用意をしてください。

1. うわばき




※前面の記名は、対面している相手から読めるように書いてください。


2. うわばきぶくろ



3. 体育着



4. 体育着ぶくろ

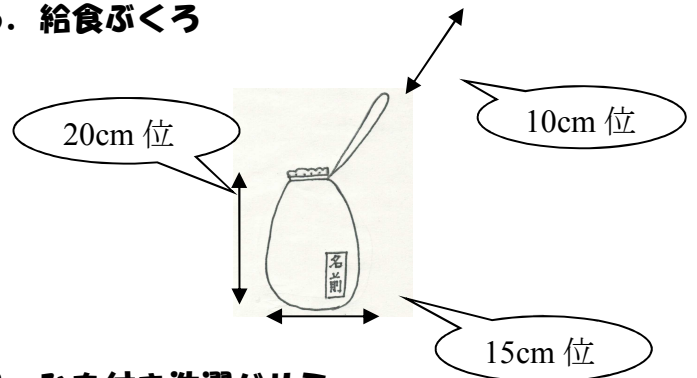


5. 白衣帽子



※外側の見えるところに名前を書く

6. 給食ぶくろ



7. そうきん



8. ひも付き洗濯バサミ



30cm位のひもを輪にしてつけてください。

9. 道具箱



※ふたも入れ物として使います。
(サイズ・・・330×235×70)

※この形で机の中に入れます。



10. でんぷんのり

名前はふた、本体両方
に書いてください



11. 図工用新聞紙



※1日分をぐるりとガムテープでとめる。
新聞二つ折(約60cm×40cm 児童机の大きさ)