

理科プリント：「生き物をさがそう」P10～13

3年 組 名前 _____

めあて：植物や生き物をくわしく知るためには、何を調べるとよいかを考えよう。

1 校ていや野原に出て、 をさがす。

2 かんさつする生き物をきめて、くわしく調べる。



「かんさつ」とは、しぜんのものをよく見たり、さわったりしてくわしく調べるとのことだよ！

(※見つけた 、、、 などを調べてかんさつカードに書く。)

口虫めがねの使い方

動かせるものを見るとき







・虫めがねを目の近くにもつ。 _____、はっきりと大きく見えるところで止める。

動かせないものを見るとき

・虫めがねを目の近くにもつ。 _____して、はっきりと大きく見えるところで止める。

やってはいけないこと：目をいためるので、ぜったいに虫めがねで _____ を見てはいけない。



<まとめ>

生き物は、それぞれ、 _____、 _____、 _____、 _____

などにちがいがある。