
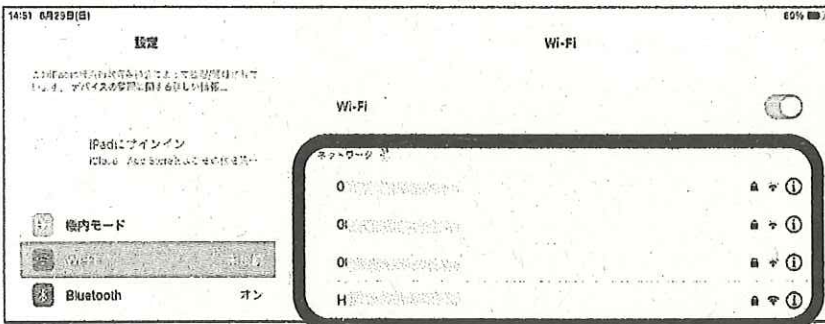


## 家庭内 Wi-Fi の接続方法

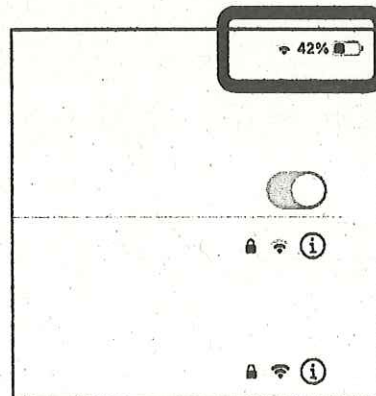

1. ホーム画面より、 (設定) をタップし、左メニューの Wi-Fi を選択する。



2. 右側のネットワーク一覧の中で、ご家庭で使用している Wi-Fi の SSID を  
タップする。



3. パスワードを入力する。



ご家庭の Wi-Fi にチェックマークが付き、画面上部に Wi-Fi マークが付けば、  
接続完了です。