




7月の調理学習

ピザを作ったよ！



5組のみんなで、ミニピザを作りました。

- ① 先生に見てもらいながら、気をつけてトマトやタマネギなどの野菜やハムなどを切りました。
  
- ② ぎょうざの皮に、好みのソースをぬります。ピザソース、マヨネーズ、ケチャップから好きなものを選びました。
- ③ 切ったものなどから、のせたいものを自分で選んで、皮にのせました。
- ④ ホットプレートにのせて、ふたをして焼きました。
おかわりをして3枚食べた子もいました。

