

ゆっくり かこう ひらがな



がつ



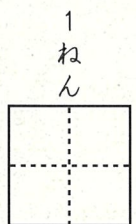
にち



ようび



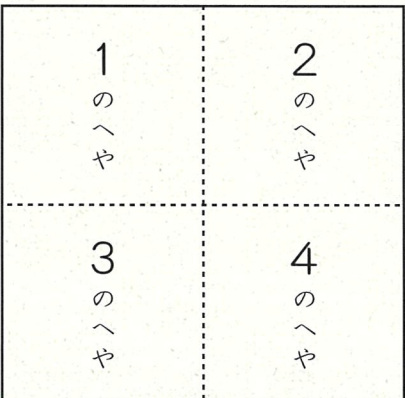

ようび



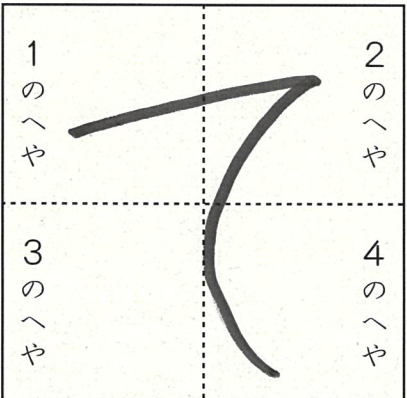
1ねん

くみ

なまえ



もじをかくわくのなかには、
1つのへやがあります。
2、3、4のへやのばしよを
かくにんしましょう。



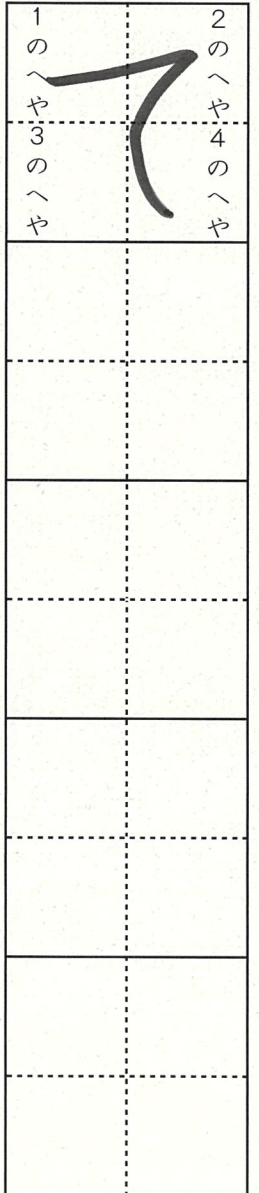
「て」は、

1のへやから はじまって、
4のへやで おわります。

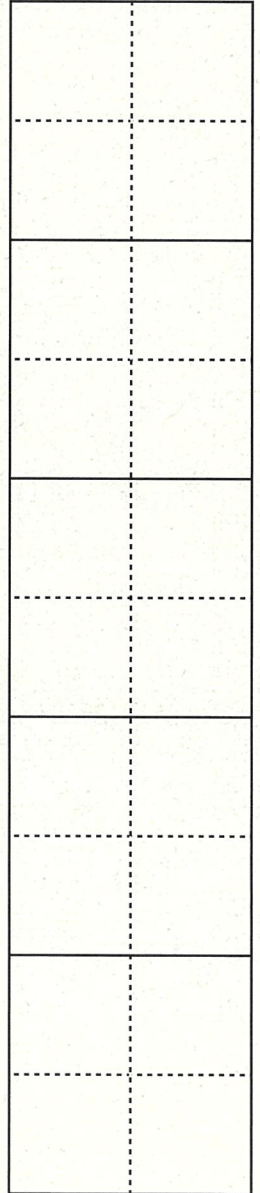


どこのへやをとおるのか、
ゆびで なぞりながら かくにん しましょう。

★もじをかくわくのなかの、4つのへやに
きをつけて かきましよう。



★「て」から はじまる ことばを かきましよう。



ゆっくり かこう ひらがな

1ねん
くみ
なまえ

2のへや
3のへや
4のへや

がつ
にち
ようび

1のへや
2のへや
3のへや
4のへや

「ら」は、
1のへやから はじまって、
4のへやで おわります。

どこのへやをとおるのか、
ゆびで なぞりながら かくにん しましょう。

★もじを かく わくの なかの、4つの へやに
きをつけて かきましよう。

1のへや
2のへや
3のへや
4のへや

★「ら」から はじまる ことばを
ふたつ かきましよう。

Two vertical columns of handwriting practice grids, each with four rows and two columns, separated by a dashed midline.

