令和６年度

入学のしおり

令和６年１月３１日（水）

体育館

横浜市立永田小学校

新1年生保護者説明会

令和６年１月３１日（水）　　14：55開会（14：50までには、ご着席ください。）

（１）学校長あいさつ　　学校長

（２）入学にあたって　　現１年担任
- 学校での過ごし方
- 学用品について
- 通学路・登下校等について　　PTA校外委員

（３）健康安全について　　現１年担任

（４）給食について　　現１年担任

（５）学校納入金・給食費納入・メール配信について　　副校長

（６）入学式について　　現1年担任

（７）質疑応答

（８）お知らせ

○　PTA
○　放課後キッズクラブ

1　入学に伴って身に付けること

（1）学校では

一人ひとりの子どもが規律を守り、安全に安心して楽しく、学校生活が送れるようにします。

① 誰とでも遊べるようにしていきます。

② 学校生活には「きまり」があることに気付き、守れるようにします。

例）静かにする場所や時間・みんなで使う物や場所の使い方・時間の使い方など

永田小学校には、**「永田小ベーシック」**というきまりがあります。同封していますのでご覧ください。

③ 一日の日課に慣れるようにします。5時間の授業、給食、掃除の他に、校庭で元気に遊んだり、図書室で本を読んだりできる休み時間も1日2回あります。

④ 学習の仕方（教具の出し入れ、発表の仕方など）を覚えるようにします。

⑤ 学校生活や、登下校中などにおける安全について学びます。

・教室、廊下等、校舎内で走りません。

・４月中旬まで、コース別の集団下校をします。つきましては、お迎えなど、保護者の皆様のお手伝いをお願いします。

⑥ **4月12日（金）** から始まる給食では、栄養について学び、好き嫌いせず、発達段階に応じて必要な量を食べることができるようにすること（アレルギー以外）と、しゃべらず、よくかんで食べるなど、安全に美味しく食べるマナーを学びます。

（2）ご家庭では

次のようなことができるようにご支援をお願いします。

① 自分の身の回りのことを自分でする。自分一人でできるまで、保護者が教えながら、身に付けられるようにする。

（衣服の着脱・たたみ方・学用品の準備・ランドセルへの出し入れ・整理整頓・縄跳びの縄を結ぶなどの操作）

② あいさつをする。（地域の方々・保護者・教師・友達に対して）

・はい。

・おはようございます。　・さようなら。　・ありがとう。　・ごめんなさい。

・いってきます。　・ただいま。　・いただきます。　・ごちそうさまでした。

③ 基本的な交通ルールが分かり、通学路を守る。

④ 話し手を見て、話を最後まで黙って聞く。

⑤　自分の意志を相手に分かるように伝える。

・トイレに行きたいとき

・困ったとき

・忘れ物をしたとき

・いやな思いをしたとき

・体の具合の悪いとき、どこが痛いのか　等

⑥　自分の名前をひらがなで読む、書く。

⑦　トイレを正しく使う。（洋式）

・ノックをする。　・戸を閉めてかぎをかけたり、はずしたりする。

・正しい位置で用を足す。　・適量のトイレットペーパーを使う。

・すんだら水で流す。　・石けんで手を洗う。

⑧　ハンカチ・ティッシュペーパーをいつも身につけ、必要に応じて使う。

⑨　規則正しい生活をする。

・早寝早起き　・朝食をとる

・食後の歯みがき　・毎朝排便　など

⑩　食事のマナーを守って、好き嫌いなく食べる。（給食では次のようなことがあります。）

・和食や世界各国の料理が出てきます。初めての料理も食べてみようとする気持ちが大切です。

・給食を食べる時間は実質20分です。集中して時間内に食べます。

・週に3～4日は米飯です。茶碗を持ってお箸で食べます。

・スプーンやフォーク、お箸を正しく使い、姿勢よく食べます。

・夏みかんなどの果物の皮をむいて食べたり、骨を除きながら魚を食べたりもします。

・飲み終わった牛乳パック（200ml）は、自分で開き、リサイクルします。

⑪　傘を正しく安全に使う。 開閉や折りたたみがきちんとでき、閉じた傘をまとめることができる。

・万が一の天気の変化に備え、学校に1本、折りたたみ傘を置いておきます。

☆学校やお子様の様子を理解していただくために

①学校説明会・授業参観・学級懇談会・個人面談などにご出席ください。

②学校からの通知を確認してください。

学校便り・学年便り・保健便り・給食便り・PTA「広報誌」・給食献立表など

２　入学のしたくについて

（１）学校で準備するもの

①教科書　（無償、入学式当日に配付）			
②入学時学用品			
・歌集（みんなのうた）	430円	・国語ノート	160円
・名札（胸につける）	60円	・算数ノート	160円
・給食用帽子	300円	・自由帳	160円
・けいさんカード	310円	・ひらがなとすうじのおけいこ	420円
・かきかたえんぴつ４Ｂ	60円	・連絡帳・袋セット	390円
・生活科たんけんバッグ	850円	・掲示用クリアフォルダー	180円
・フィットネスロープ（なわとび）	350円	・書き方ペン（太・細）	170円
		合計　４０００円	

※４０００円は入学式当日に集めさせていただきます。同封した封筒に入れて記名の上、受付で提出してください。
ノートや鉛筆など使い切った物は、学校で追加注文しません。同じ物をご家庭でご準備ください。

（２）ご家庭で準備するもの

品名	チェック欄	品名	チェック欄
道具箱 **(縦３０㎝・横２０㎝・高さ６㎝程度)** ※サイズをよくご確認ください。 机に入らない可能性があります。		ランドセル	
		手提げ袋（体育着袋・上履き等が入る大きさ）	
クレパス(１６色)		上履き・上履きを入れる袋	
プラスチック色鉛筆(１２色)		ハンカチ・ちり紙(いつも身につける)	
名前ペン(油性)		予備用マスク（ランドセルに常備する）	
鉛筆(２B)・赤鉛筆・青鉛筆・消しゴム(白)・筆箱・定規 （※無地の物をご準備ください）		給食袋(１５×１３センチ程度) 給食用マスク・口拭きハンカチ１枚 （給食用帽子は学校で一斉購入） **※個人用白衣ｐ６参照**	
はさみ（カバーやキャップ付き）		ぞうきん　２枚　　洗濯ばさみ　２つ ゴムひも　２本（仕上がり寸法１５㎝）	
下敷き（無地のもの）		体育着　上…半袖　白シャツ 下…紺色で模様なしの クォーターパンツ、 または、ハーフパンツ 赤白帽子［つばあり］	
液状のり			
油粘土(７５０グラム) 粘土を入れるケース・粘土板			
おりがみ（ｼﾞｯﾊﾟｰ付きﾋﾞﾆｰﾙ袋に入れる）			
セロハンテープ		体育着袋(脱いだ服が入れられるように大きめサイズ)	

※準備していただく学用品等に、特に学校指定品はありません。ご家庭にある物を使用していただくか、ない場合はご購入ください。（Ｐ５持ち物①～⑦は無地の物）

※持ち物には、お子様の名前を書いていただきますが、必ず「ひらがな」でお願いします。漢字だと、拾った子が読めず、持ち主にすぐ届かなくなります。

〈体育着〉

・布に黒で名前を書き、縫い付けて(接着して)
　ください。

※胸と背中につけます。

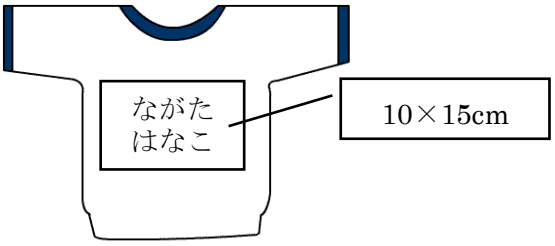

〈上ばき〉

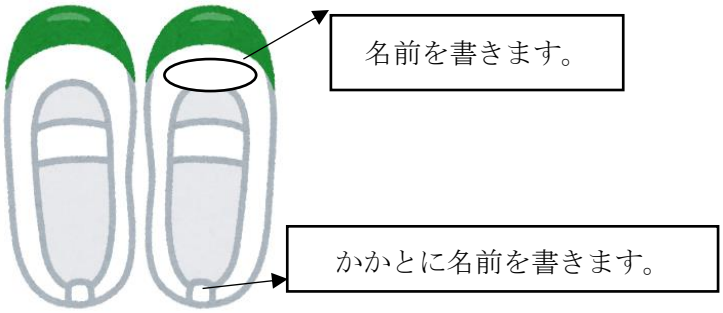

〈給食袋〉

・給食用袋（※洗い替え用があると便利です。）
（１５×１３センチメートルくらい）

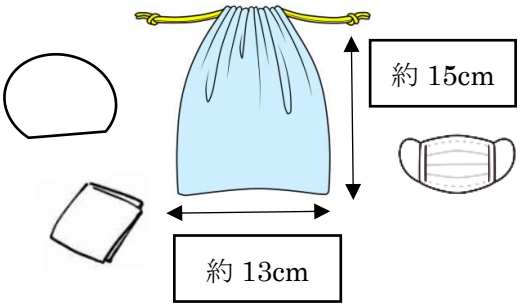

給食用ナフキンは来年度より使用しないことになりました。

〈ぞうきん〉<u>２枚</u>

・<u>１枚　記名(床用)</u>
・クラス・名前

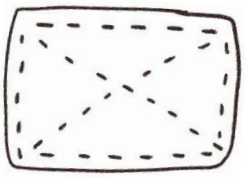

・<u>１枚　無記名</u>
(共用・机用)

個人用白衣の使用を希望の方は、*ｐ６*を参照して、ご準備ください。

〈せんたくばさみ〉<u>２個　記名</u>

ゴムひもを通し、１５㎝程度の輪を作ってください。机に固定します。

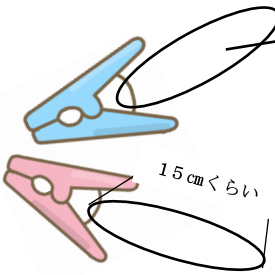

マグネットで開閉できる物が望ましい。

〈持ち物〉※<u>以下の持ち物は無地の物を準備してください。</u>
<u>（メーカー名が入っているものは使用することができます。）</u>

①鉛筆２Ｂ　② 赤鉛筆　③ 青鉛筆　④ 消しゴム　⑤ 下敷き　⑥ 筆箱（箱型）　⑦ 定規

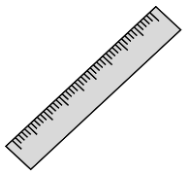

<u>５～６本</u>

※HP に詳細を載せています。ご確認ください。

個人白衣使用について

個人用の給食白衣の使用を希望される方は、ご家庭で個人用の白衣を購入してご用意いただき、お使いになることができます。個人用を希望されない場合には、学校の共用白衣を使用して給食当番を行います。

※個人用白衣は、購入の斡旋等は行いませんので、次の点に注意して各自でご用意ください。

・袖付き（エプロン型は不可）、淡色で無地のもの。
（汚れの付着が分かりやすいように、柄物は不可とさせていただきます。）
・白衣を収納する袋(色柄は特に指定はありません)もご用意ください。
・白衣のポケットと背中(内側)の上部に油性マジックで記名をお願いします。

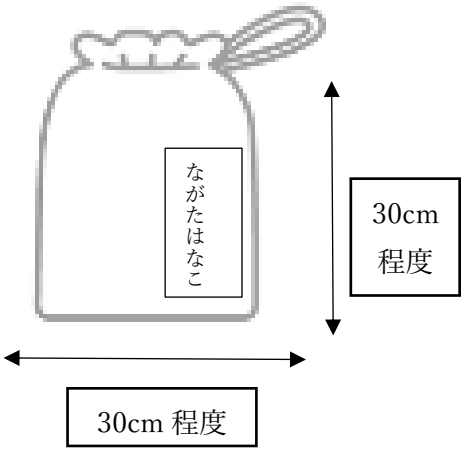

※使用にあたって

・個人用白衣入れの中で保管し、使用した週の金曜日に持ち帰ります。洗濯・アイロンがけをして月曜日に、持たせてください。衛生的に保つようにしてください。

学校用白衣を使用する場合

・使用した週の金曜日に自分が使った番号の白衣を持ち帰ります。使用後は洗濯、アイロンがけをお願いします。また、共用のものなので、ボタンの取れ・ほつれ・袖口ゴムのゆるみなどが見つかった場合、保護者の方に修繕もお願いしています。

3 通学路について

① 永田小学校が指定した通学路にしたがって、自分の道順を調べて確認しておきましょう。また、お子様と同じ速さで歩き、所要時間を計っておきましょう。

② 通学路を親子で一緒に歩き、道路の様子や交通の状態を調べて、安全に登下校できるようにしておきましょう。

③ 児童調査票の地図に、自宅と通学路を赤ではっきりと書いてください。（担任は、この地図を見て、家庭訪問したり、緊急の場合にお子様を送ったりします。）

★校門を出たらまっすぐ帰宅します。習い事や塾などへは、一旦帰宅してから行ってください。（通学路以外では、日本スポーツ振興センターの保険が適用されません。）

★お子様の通学路は、永田安心安全週間（集団登校）での登下校時にご確認ください。

★自宅以外の所（祖父母宅等）に帰る場合は学校に届け出をしてください。

4 交通安全について

① スクールゾーンについて

※ 地域、保護者、警察、区役所、土木事務所等で組織しているスクールゾーン対策協議会では、通学路の安全確認に努め、交通事故防止の徹底を図っています。

② 交通ルールについて

※右側通行を理解し、実行します。
右側が危険な場合、左側を通る通学路もあります。

※大人がいつも右側通行を実行し、習慣づけます。

※道路の歩き方

- 横断歩道を必ず渡ります。
- 交差点では右・左・右を見て、停車を確認してから、手をあげて渡ります。
- 一列または二列で歩き、道いっぱいに広がりません。

※キックボード・スケートボード等の遊具は、道路で遊びません。（乗りません）

※信号の見方

- 黄色信号（歩行者用青信号の点滅時）の時には、絶対に渡らない習慣をつけます。
- 歩行者用信号が青でも、右・左・右を見て、安全を確認してから渡ります。

※自転車は、ヘルメットを着用し、交通ルールを守って乗るようにします。
（子どもにヘルメットを着用させるのは、保護者の努力義務になっています。）

- 歩道で乗るときは、歩行者がいないときです。歩行者がいるときは、押して歩きます。
- 自転車は、車と同じ左側通行です。

５　コース別学年一斉下校について

地区班	コースと方面	入学後数日間の解散地点 （ここまで見送ります）
上第四３班 （南永田学童） 上第三１・２班	**みどりコース** （山方面）	みどり１コース 平野設備　付近 みどり２コース 山本様・浜島様宅前
上第四２班（一部） 上第二 上第四２班（一部） 中央 アーバン上第一 ファミール （ゆめ学童）	**ピンクコース** （春日神社方面）	ピンク１コース 正門前 ピンク２コース 春日神社前
上星谷 コスモ上第七 サンヴェール上第四１班 上第四２班（一部）班 上第五・六 （さくら学童）	**オレンジコース** （八十八階段・スーパー大我方面）	オレンジ１コース 八十八階段下 オレンジ２コース スーパー大我横

☆お子様の地区班やコースは、送付資料のカラー地図をご覧になり、ご確認ください。

☆入学式の翌日からの３日間（４/９（火）～１１（木））は、地区別集団登校になります。

集合場所は、上記の解散場所とは、異なりますのでご注意ください。

詳細は、入学式に配付しますPTAからのお知らせをご覧ください。

☆年間を通して、１年生全体でコース別の一斉下校をします。

学校を出発する時刻は、学年だより等でお知らせします。

必ず**何色の何番コース**かを言えるようにしておいてください。

☆登下校中にお子様が危険を感じる場合は、安全な場所（こども１１０番の家など）に避難するよう、ご家庭でもご指導をお願いいたします。

☆解散地点は、**地区班の集団登校の集合場所とは異なります。**

☆入学式の受付では、拡大地図にご自宅の位置と解散場所をシールで貼っていただきます。

新１年生下校時解散場所地図　（入学式翌日から数日間）

保護者の方とお子さんのそれぞれで、入学前に解散場所を確認しておいてください。（カラー刷り学区通学路図もご参照ください。）

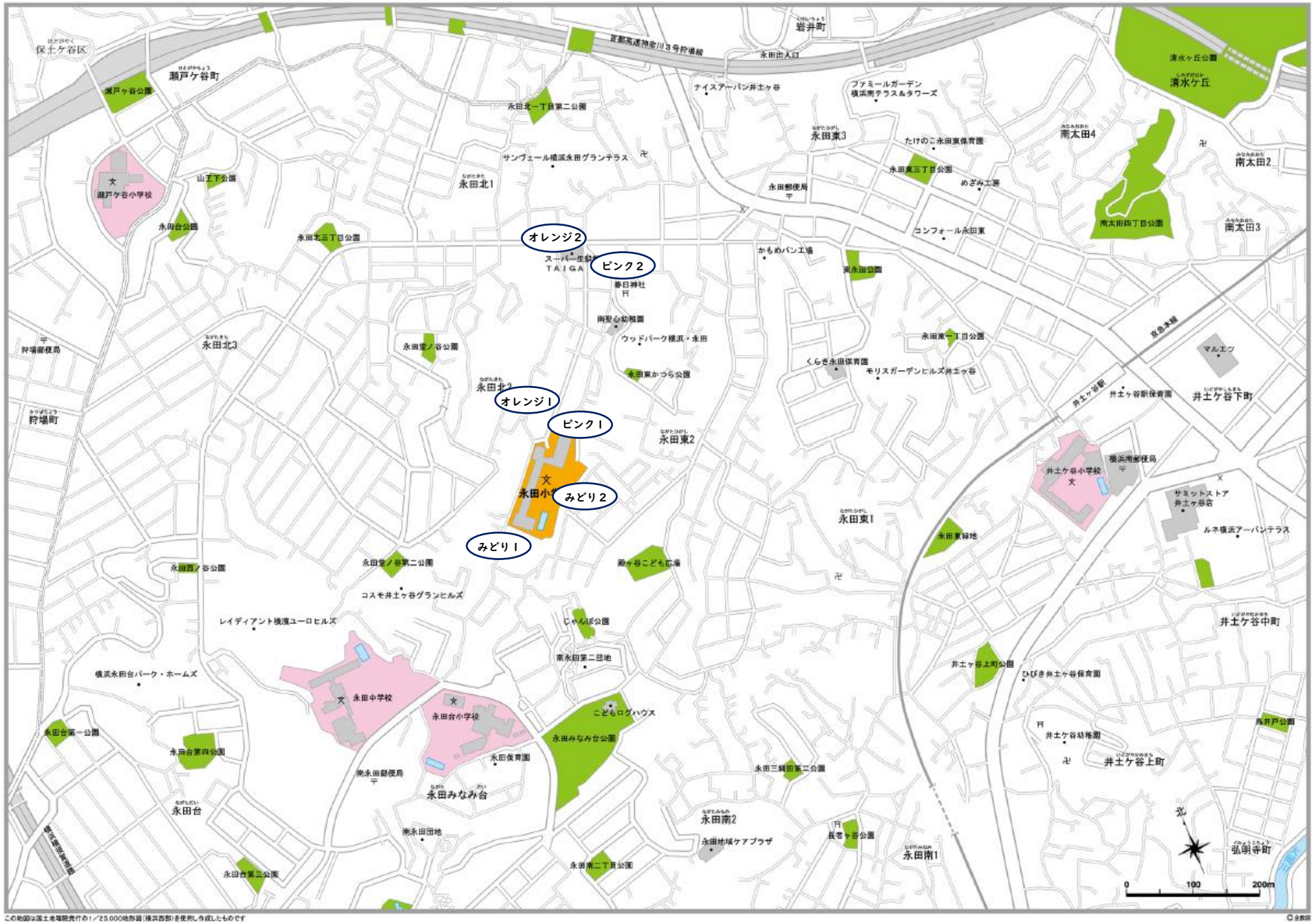

この地図は国土地理院発行の1／25,000地形図（横浜西部）を使用し作成したものです

６　健康安全について

（１）　保健調査票

保健調査票は、お子様の体質や病気についてあらかじめお知らせいただき、お子様の健康管理に役立てようとするものです。こうした調査は秘密に扱いますので、くわしく正確にご記入ください。なお、心臓病など指導上、特に配慮を必要とする病気をもつお子様については、保護者の方と主治医の先生、教師がよく連絡をとりあって、よりよい指導ができるようにしていきたいと思います。ご記入後は所定の封筒（青色）に入れ、入学式の日にお出しください。

（２）　健康診断

学校では、毎年４月から６月にかけて定期健康診断を行います。健康診断の内容や日程は学年ごとに違います。病気や異常の疑いがあるときは、後日、健康手帳やお知らせに記入してご家庭に連絡しますので、早めにかかりつけのお医者さんにみていただくようおすすめします。**学校での健康診断は、病気や異常の疑いがあるかどうかをみる**もので、診断・治療するものではありません。

１年生の健康診断
身長・体重測定、視力検査、（色覚検査）聴力検査、尿検査、
内科検診、眼科検診、歯科検診、耳鼻科検診、結核検診、心臓検診、四肢の状態検査

（３）　健康手帳

健康手帳は、健康診断や身体計測等の結果を記録し、保健指導に使います。（１冊で６年間使用）代金は、１３０円で学年費から支出します。

（４）　学校感染症と出席停止

お子様が次の表にある病気にかかったときは、他の児童への感染、流行が心配されますので、**出席停止となります。**出席停止期間は欠席とは別の扱いになりますので、かかりつけの医師の指示に従い、よくなってから登校させてください。なお登校後、健康手帳を返却しますので、健康手帳の最後のページの病気の記録の欄に、医師の診察の結果を保護者の方が記入して、提出してください。

第１種	エボラ出血熱、クリミヤ・コンゴ出血熱、重症急性呼吸器症候群（病原体がＳＡＲＳコロナウイルスであるものに限る。）痘そう、ペスト、マールブルグ病、ラッサ熱、急性灰白髄炎、南米出血熱、ジフテリア、インフルエンザ（H5N1）
第２種	インフルエンザ、百日咳、麻疹、流行性耳下腺炎、風疹、水痘、咽頭結膜熱、新型コロナウイルス感染症、結核 、髄膜炎菌性髄膜炎
第３種	腸管出血性大腸菌感染症、流行性角結膜炎、急性出血性結膜炎、コレラ、細菌性赤痢、腸チフス、パラチフス、その他の伝染病

（５）　日本スポーツ振興センター

日本スポーツ振興センターは、**学校でお子様がけがをし、医療機関にかかったときに医療費や各種の見舞金を給付するための共済制度です。**加入は原則として任意ですが、横浜市では従来から全児童が加入して、毎年、多くの方々が医療費などの給付を受けています。制度の主旨をご理解いただき、本校においても、全員加入にご協力ください。掛金の徴収や給付金の請求などくわしいことは、その都度お知らせします。（別紙参照）

（６）　保健室の利用

学校で行う応急手当は、医療機関へ送るまでの手当と、一般の医療を必要としない程度の軽度の外傷や体調不良等の手当に限るものです。保健室での休養は、短時間の経過観察や保護者の方の迎えを待つ間に限られるものであって、お子様を長時間お預かりすることは出来ません。教員・養護教諭が、内服薬を飲ませる、座薬や吸入薬等を使用するといった医療行為を行うことは法律で禁止されています。お子様本人の使用を介助したり、見守ったりするなど、できることを協力しますが、お子様本人や保護者の方以外の者にできることには限りがあることについて、ご理解くださいますようお願いいたします。

（７）　学校医の紹介

内　科	中村博司先生	（中村クリニック	井土ヶ谷下町２８－１６	TEL７２０－１２６６）
歯　科	藤城康雄先生	（藤城歯科医院	永田東３－１５－１８	TEL７４２－３８８５）
眼　科	早川　薫先生	（井土ヶ谷眼科	南太田４－１３－２５	TEL７１４－１３９０）
耳鼻科	湯山誠一郎先生	（湯山耳鼻咽喉科	井土ヶ谷下町２１３	TEL７４２－３３１４）
薬剤師	榊原麻紀子先生	（永田町だるま薬局	永田北 2－54－26	TEL７４１－４０６９）

（８）　アレルギー疾患の児童、食物アレルギー・アナフィラキシーを発症する児童への対応

アレルギー疾患（アトピー性皮膚炎・アレルギー性結膜炎・アレルギー性鼻炎・気管支ぜん息）で特別な配慮・管理を希望するお子様、食物アレルギー・アナフィラキシーのために給食や教育活動で特別な配慮を希望するお子様については、学校でお渡しする、主治医に記入していただく「学校生活管理指導表」や保護者の方が記入する「アレルギー対応票」などをあらかじめお出しいただきます。その内容を学校で検討し、保護者の方と面談をしてから対応を決めさせていただきます。2月中に学校(養護教諭・栄養士あて)にご連絡ください。食物アレルギーについては、給食に出る食材以外も全て記入してください。

（９）　麻しん風しん予防接種

麻しん風しん予防接種は済みましたか。**平成２９年４月２日～平成３０年４月１日**生まれのお子様が無料で受けられるのは**令和６年３月３１日**までです。忘れずに、早めに接種をお受けください。（別紙参照）

朝の健康観察を大切に

朝、お子様が登校する前に、お子様の健康状態をよくみてください。少しでも具合が悪いようでしたら無理をせず、しばらく様子を見て、よくなってから登校させるようにしてください。

発熱している時はもちろん、熱がなくても嘔吐下痢、咳、発疹等の症状があるときは、感染症の可能性がありますので、登校を控え、受診して医師の指導を受けるようお願いいたします。

集団生活を送る学校では、インフルエンザ、ノロウイルスやＯ－１５７などによる感染性胃腸炎、麻疹などの感染症に対して**「かからない」「うつさない」「こじらせない」**対策をとっていくことが大切です。お子様の体調がすぐれないときにはこじらせないよう、また、感染を広げないように、無理をさせず休ませて様子をみてください。

7　学校納入金について

○本校では、学年費・PTA 会費などの学校納入金を、浜銀ファイナンス株式会社による口座振替サービスを利用して、集金しています。

学年費	年額 6611 円（令和５年度 1 年生）学年、年度により変わります
PTA 会費	年額 4800 円
振替手数料	1 回 99 円（年 2 回…6 月、10 月の 2 回に分けて集金します）

○同封の預金口座振替依頼書に記入の上、入学式の日に学校にご提出ください。（銀行窓口での手続きは必要ありません）

① 別紙「提携金融機関一覧」の中から、金融機関をお選びください。
（残高不足により振替ができなかった場合にも手数料がかかりますので、残高管理しやすい口座をお選びください。）

② 別紙「お客様記入欄の記入例」を参考に必要事項を記入し、銀行届出印を押印してください。※1

※1　ネット銀行等で届出印がない場合は、各銀行のウェブサイト等で対応方法をご確認ください。（任意の印鑑を押印してくださいという銀行が多いようです）

③ 入学式の日に 1，2 枚目のみを、学校へご提出ください。銀行窓口での手続きは不要です。（３枚目は保護者控えとなりますので、保管しておいてください）

★ネット銀行等金融機関によっては、後日、確認のメールが届く場合があります。その際は、返信確認をお願いします。（期限内に返信確認がないと手続きが完了せず、口座振替依頼書が戻されてしまいます。）

８　給食費について

・皆様から頂いた学校給食費は、給食に使用する食材の購入費用に使われます。
・学校給食費の納付は原則口座振替としています。
　納付先が横浜市となるため、学校納入金（学年費等）とは別に手続きが必要です。
・月額４，６００円で、５月から翌年３月までの１１回（８月を含む）払いです。
　口座振替日は原則毎月２９日（２月は末日）ですが、休日や金融機関休業日にあたる場合は、翌営業日になります。
・同封の「学校給食費について」をご確認の上、

令和６年２月５日（月）～令和６年３月８日（金）

　の期間内に WEB 口座振替受付サービスまたは、お配りした「学校給食費口座振替依頼書兼自動払込利用申込書」に必要事項を記入し、口座振替を希望する金融機関等の窓口へ直接お申込みください。
　対象者お一人ごとに、ＷＥＢ口座振替受付サービスまたは、学校給食費口座振替依頼書兼自動払込利用申込書による申込が必要ですので、すでにご兄姉が本校に通われている場合であっても、新入生児童分の手続きを行ってください。
　（双子の場合も児童お一人ごとに手続きが必要です。）
　※ Web 口座振替受付サービスを利用する場合には、金融機関等の窓口での手続きは不要です。（詳細については、同封のチラシをご参照ください。）
・口座振替の手続きをしない場合、毎月納付書が発行されます。また口座残高不足で引き落としができなかった場合も督促状が発行され、数日の間にコンビニ・銀行・郵便局の窓口でお支払いいただくことになりますので、口座残高不足にご注意ください。

９　メール配信システムについて

　横浜市では令和６年度より、お知らせ等の連絡手段として連絡システム「すぐーる」を利用します。確実に連絡が届くように、登録をお願いします。

○同封の「すぐーる登録について」「登録手順書」及び、お渡しした「子ども ID」をお読みいただき、２月中にご登録をお願いいたします。

○就学時健診の際の「まちこみ」登録は入学まで有効です。入学式に関するお知らせを配信する場合がありますので、登録したままにしておいてください。

１０　入学式のお知らせ

１　日時　　令和６年４月８日（月）

受付　午前９時４５分より

開式　午前１０時３０分より

（お子様と保護者の方は、**１０時２０分には体育館に着席**して待ちます。）

２　式場　　体育館

３　参加者　新１年生、教職員、来賓、保護者

【保護者の方の参加については、お子様１名につき保護者の方２名とさせていただきます。】

４　入学式開始までの流れ

① 児童名簿（昇降口にて当日配付）を見て、クラスを確認し、外履きを靴箱に入れます。

② 教室に行き、名札をお子様の胸に付け、ランドセルをロッカーに入れ、お子様を自分の席に座らせます。

③ A棟２階の受付で教材費と必要書類を提出し、下校コースのシール２枚とリボン（ピンク・緑・オレンジ・白）を受け取ります。シールには名前を書き、白地図（地域の地図）の自宅の位置と、解散場所の表に貼ります。

必要書類　１）就学通知のはがき（確認後お返しします。）

２）入学時学用品代　一括購入分（4000円）

３）児童調査票（地区名を必ず記入し、裏の地図に通学路を赤で書き、水色の封筒に入れて）

４）児童保健調査票（配付された水色の封筒に入れて）

５）学費等預金口座振替依頼書

（給食費の書類は学校へ提出していただかなくて結構です。）

④ 教室に戻り、お子様と一緒に体育館へ移動します。**１０時２０分**までに、体育館で着席してお待ちください。

※感染症拡大の状況によって、手順を変更させていただく場合があります。

５　持参する物

・受付で提出する必要書類

・上履き（親子共）※保護者の方も**上履き**と外履きを入れる袋を持ってきてください。袋に外履きを入れて持って歩いていただきます。

＜お知らせとお願い＞

・新しい生活が始まる日です。式の開始時刻に遅れないよう早めに来校してください。

・入学式当日に欠席する場合は、**９時３０分まで**に学校へ連絡してください。

永田小学校　電話　（７４１）４５１５

・持参する物を忘れないように、チェックをして準備をお願いします。

・式終了後、お子様は、体育館でクラスごとに入学記念の集合写真を撮ります。学級で必要な事柄についての説明がありますので、保護者の方は、教室に移動します。

・転居等で本校に入学しなくなった場合は、すぐに学校へ連絡してください。