






☆5年生 臨時休校期間中の学習

～しっかり取り組んで登校再開からの準備を整えよう！～

【①漢字練習】

☆国語教科書 285 ページからのっている新出漢字を見て下の例のように、
 ①漢字②よみ③漢字練習④熟語練習をしましょう。ノートは学年だよりにの
 せた、漢字宿題用のノートを使用します。
 一日4文字を目安に、「なまえつけてよ」～「きいて、きいて、きいてみ
 よう」の範囲を取り組みましょう。

【②算数おさらい】

☆教科書 39 ページ「おぼえているかな」の  と  に、そして、教科
 書 71 ページの  と  と  に取り組みましょう。
 算数ノートに記入します。

【③国語音読】

☆国語の教科書で以下の単元の音読を行いましょう。毎日少しずつ自分の
 ペースで読みます。
 『(14 ページ～) かんがえるのって おもしろい』
 『(18 ページ～) なまえつけてよ』
 『(36 ページ～) 春の空』
 ※新出漢字で読めない字は 285 ページ～で確認します。

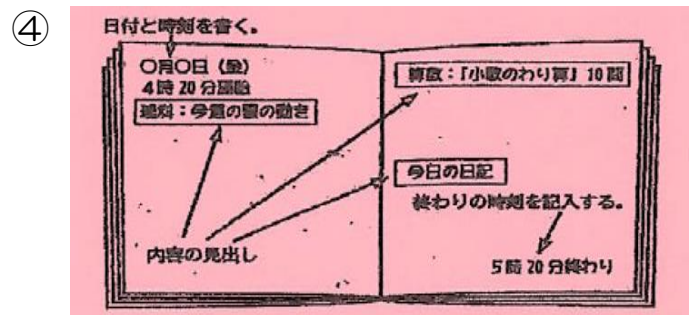
【④自学ノート】

☆下の例を参考にして、自分で決めたテーマで見開き 2 ページ分の学習をし
 ましょう。ノートは学年だよりで伝えた、自学ノート用の方眼紙ノートを使
 います。

◇【①と④の記入の仕方例】

①

	月	日	曜日()					
系	編	解	接	像				
小	あへ	と	と	セツ				
	こ	と	と					
編	編	理	直	接	想	像		
集	編	解	接	接	像	像		
○	編	○	○	接	○	像		
編	編	正	面	接	画	像		
曲	編	解	接	接	像	像		
○	編	○	○	接	○	像		
短	編	解	接	接	銅	像		
編	編	決	統	接	像	像		
集	編		接			像		
	編		接			像		



- 【自学ノートテーマ例】
- ・作文や日記
 - ・国語辞典で意味調べ
 - ・漢字由来・部首調べ
 - ・四字熟語・ことわざ
 - ・今週のニュース(記事にしてもよい)
 - ・おすすめの本紹介
 - ・読書感想文
 - ・身の回りの不思議について調べる
 - ・生き物調べ
 - ・歴史調べ
 - ・運動のコツについて調べまとめる
 - ・日本の県、世界の国調べ
 - ・今まで学習したことへの復習
 - ・詩、物語の視写
 - ・趣味やがんばっていることなどの紹介
- などなど。複数のテーマ組み合わせもOK!