

# 準備用品について

入学のしおりの

「持ち物について」にあわせてご覧ください。

※一つひとつ、ひらがなで記名をお願いします。

みつざわ  
たろう

鉛筆、一本  
一本記名

みつざわ  
たろう

みつざわ  
たろう

けしごむは、  
中にも記名

銀色鉛筆と  
赤鉛筆は  
一括購入  
品です。

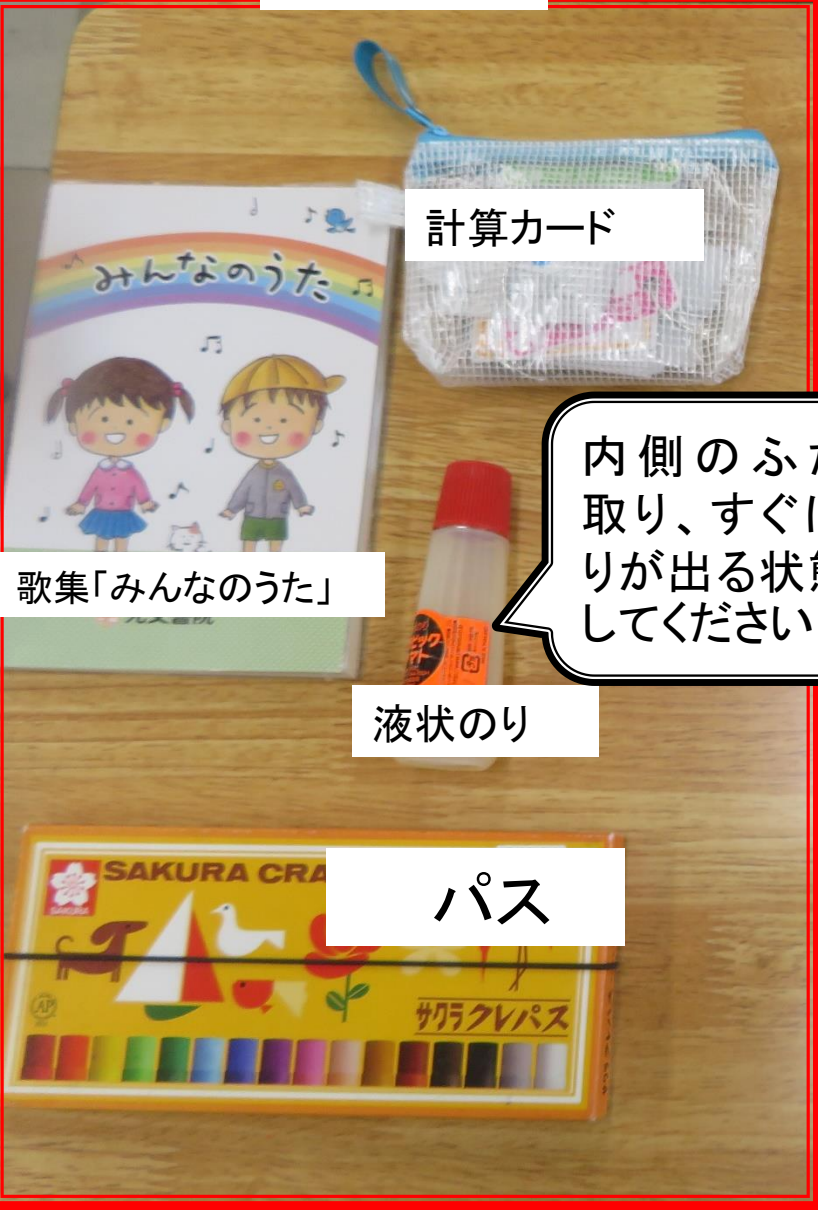
筆箱の中身

# お道具箱



一括購入品

準備用品

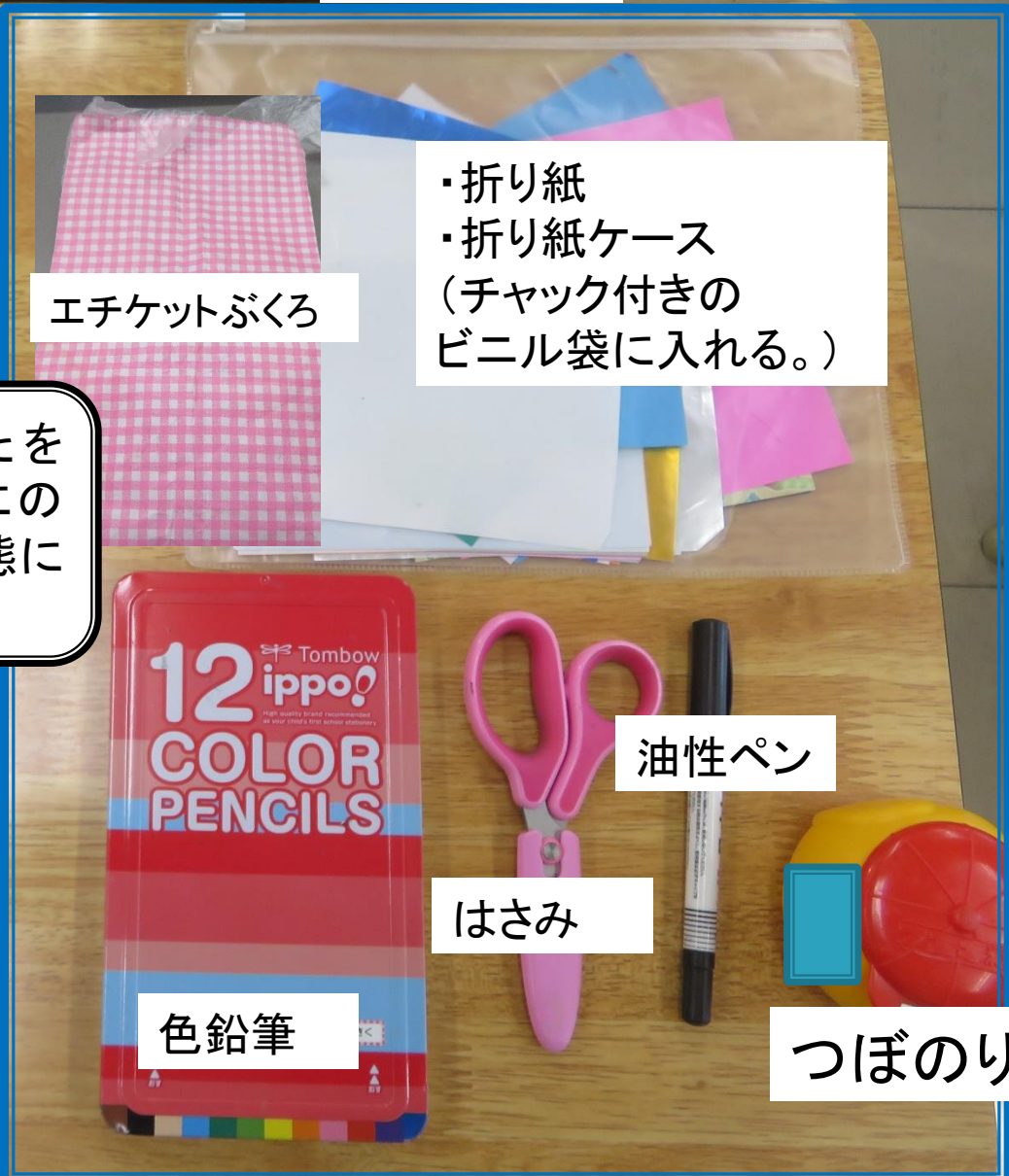


計算カード

歌集「みんなのうた」

液状のり

パス



エチケットぶくろ

- ・折り紙
- ・折り紙ケース  
(チャック付きのビニル袋に入れる。)


内側のふたを取り、すぐにのりが出る状態にしてください。

色鉛筆


はさみ

油性ペン

つぼのり



折り紙ケース  
は折り紙よりも  
大きいサイズを  
選んでください


みつざわ たらう  サクラクレパス

配	色	名
赤	NO. 1	赤
オレンジ	NO. 2	オレンジ
黄	NO. 3	黄
黄緑	NO. 4	黄緑
緑	NO. 5	緑
青緑	NO. 6	青緑
青	NO. 7	青
紺	NO. 8	紺
紫	NO. 9	紫
ピンク	NO. 10	ピンク
オレンジ	NO. 11	オレンジ
黄	NO. 12	黄
茶	NO. 13	茶
黒	NO. 14	黒
白	NO. 15	白

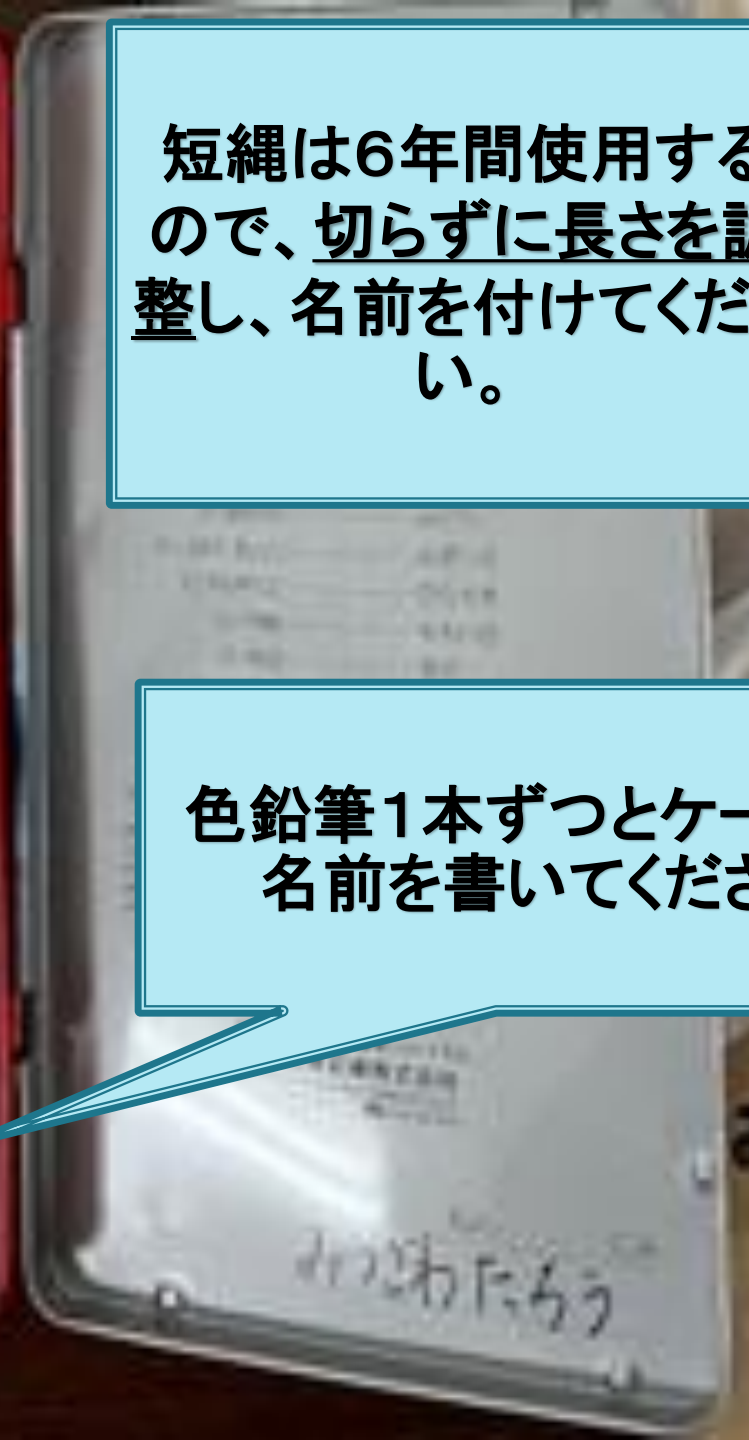



パス1本1本と蓋にも名前を書ってください。


白の紙は、とってきてください。



短縄は6年間使用する  
ので、切らずに長さを調  
整し、名前を付けてくださ  
い。



色鉛筆1本ずつとケースにも  
名前を書いてください。



カード1枚ずつ  
名前を付けて  
ください。

袋にも名前を書いてください。



# エチケット ぶくろ

ビニル袋と紙袋が  
とれないように、  
ホチキスで  
とめてください。

名前を書きます。

みつざわ たろう

紙袋の中に  
ビニル袋を  
入れます。

# 粘土セット

粘土  
(1kg程度)

新しい粘土は袋から出し、3~4のかたまりに小分けしてください。

粘土べら

粘土板

これまで使用していたものでかまいません。必要なときにもってきます。


# 上ばき

1-0  
氏名

(例 1-1  
みつざわ たろう )



名字




手さげ  
上ばき入れ


入学のしおり参照 P4. 7



給食袋



ハンカチ  
(給食用)



給食用マスク



給食  
セット

給食帽子

体育着セット

体育着袋

体育着  
(下)

体育着(上)

赤白帽

フードやチャック  
なしの丸襟の  
トレーナー

体育着の上着



色の指定はありませんが、華美にならないように！

体育着の  
長ズボン



防災頭巾

幅広のゴム



# 防災頭巾

普段は座布団として使用

# 入学式当日の 持ち物

【入学式当日に持ってくるもの】 ☆が付いたものは入学式当日に受付でお出してください

- 児童保健調査票☆
- 児童用上ばき
- 保護者用外ばき袋 (保護者は、靴箱を使用しません。)
- 心臓病調査票☆
- 児童用上ばき袋
- お道具箱に入れるもの (記名済みのもの)
  - ・バス
  - ・計算カード
  - ・液状のり
  - ・歌集「みんなのうた」
  - ・油性ペン
  - ・色鉛筆
  - ・折り紙 (折り紙ケースに入れる)
  - ・はさみ (ケースつき)
  - ・のり (つぼ型のもの)
  - ・エチケット袋
- 児童個票☆
- 保護者用上ばき

