

みたけ夢だより

5月号【ホームページ特別版 第4弾】横浜市立みたけ台小学校
横浜市教育情報ネットワーク【Y・YNET】公開サイト <http://www.edu.city.yokohama.jp/sch/es/mitakedai/>

ホームページ特別版（今回も紙面版はありません） 校長 羽田敏隆

まず、**くいず** 前回の答えから…

Q1 **図工室入り口横**(職員玄関の正面)

のショーケースです。

Q2 **㊶さ**ない **㊵か**けない **㊴し**ゃべらない

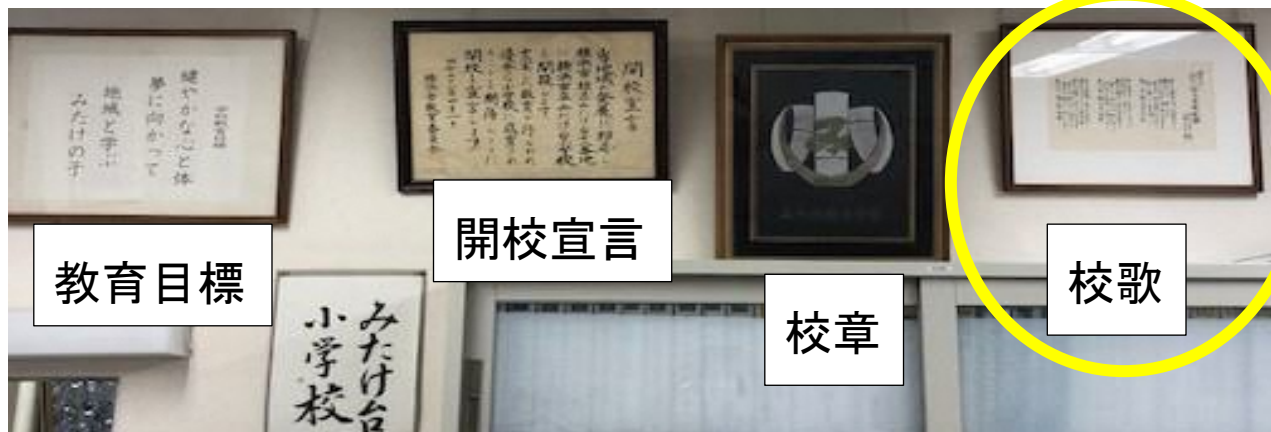


< 校歌編 >

Q3 **1年生の教室の後ろの壁**に貼ってあります！お祝いの言葉も素敵



Q4 **校長室**に掲示されています。「校章」「学校教育目標」なども！



Q5 体育館の壁に掲げられています。



<水道蛇口シリーズ>

Q6 ジャブ池の花壇脇

お花に水をあげる

ときに使いますね！

じょうろが

見えますか？



Q7

**1Fの昇降口
のそばの水道
です。奥にトイ
シが見えます**

Q8 校庭 昇降口のすぐ目の前の水道です



Q9 みた小ほっこいスポット「うさぎのおうち」が見えますね



Q10 昇降口の上

グラウンドからよく見えますね 防球ネットがかかっています



学校が再開したら、確認してみましょう！（見ているつもり・目に入っているけど、実は見ていない・気づいていない ことがたくさんありますね！）



これはちょっと難しい **タンポポくいず** わかったかな？

Q 1 **工** (数え切れない)

「花が8つ」ではなく、その1つずつが
「花の集まり」 (= 花束 !)

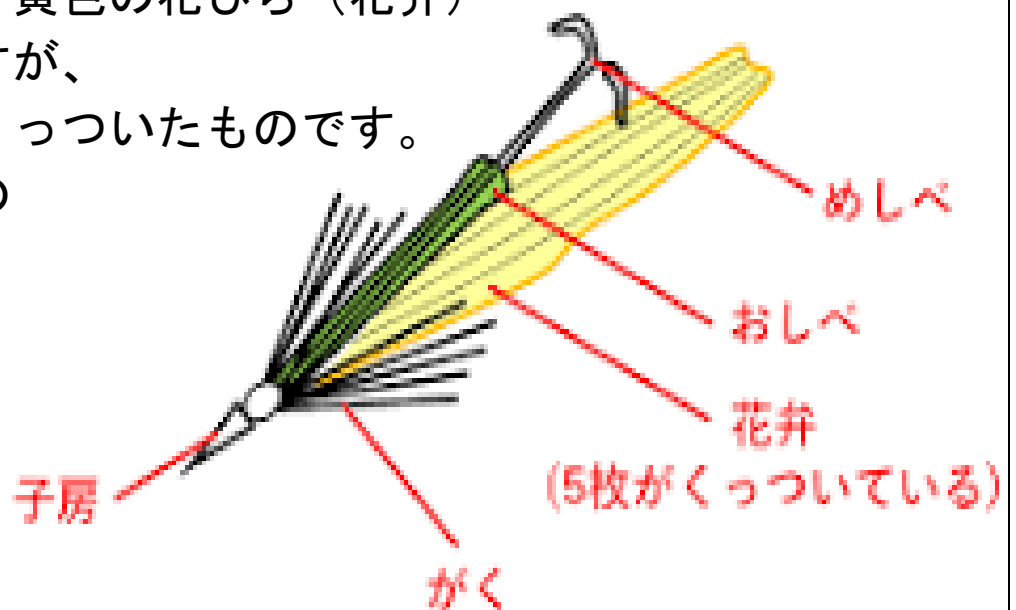
右の写真が1つの花です



Q 2 **ウ** (5枚) 黄色の花びら (花弁)

は1枚に見えますが、
5枚の花びらがくっついたものです。

下図はタンポポの
1つの花の
模式図です。




ちなみに、黄色ではなく白色の
タンポポ「シロバナタンポポ」
もあります。関東地方よりも、
西日本のほうに多いようです。

みた小くいず 第4弾


これは何だ？ どこだ？（あるものを拡大した写真です）



Q1



Q2





Q5は、名前を知らない人が多いと思いますが・・・

南門のそばにあります！