



もうすぐ1年生！ひとりでできるかな？

先輩ママたちから聞いた「これだけは入学前にやっておきたい」通学時7つのポイント！




ぜんぶのチェックをクリアしてゴールしよう！

スタート

親子で一緒に
ご活用ください。

① おうちの人と小学校
まで歩いてみる


★危ない場所(車・バス・自転車が多く
通る場所)の確認や道路側
でなく建物側を通るよう
指導してください。



できたら
チェック

② 雨の日におうちの人と
小学校まで歩いてみる

★傘をさしながら、自転車や他の歩行者に
注意をむける・前や信号をよく見て歩くよう
に指導してください。



できたら
チェック

③ 家から小学校まで何分
かかるか知っている

★友だちと一緒にと普段よりも
時間がかかったり、雨の日でも
同じ時間に登校できるよう余裕
をもった出発を心がけるよう
指導してください。

分

できたら
チェック



⑤ ひとりで折りたたみ傘
をたたんでしまうこと
ができる

★実際にお子様を使う折りたたみ傘で練習
をお願いします。また、ひとりでしまえるよ
うになるまでは使用を
控えて下さい。


できたら
チェック



④、⑤、⑥をランドセルを
背負ったまま立ってできる

★実際には重いランドセルを背負い、雨で混
雑した昇降口での作業になります。


できたら
チェック



④ ひとりで傘をたたんで
しまうことができる

★傘の使用時の注意を(振り回さない・チャ
ンバラごっこをしないなど)今一度お子様
と確認しておいてください。

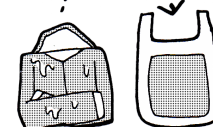
できたら
チェック



⑥ ひとりでレインコート
をたたんで、しま
うことができる

★実際にお子様を使うレインコートで練習
をお願いします。また、ひとりでしまえるよ
うになるまでは使用を控えて下さい。

できたら
チェック



ゴール！

たいへん
よく
できました！

元気よく小学校へ
登校してくるのを
楽しみに待ってるよ！

