

# ロイロノート・スクールの活用にあたって

令和2年5月 横浜市立箕輪小学校

箕輪小学校では、これからの社会に求められる資質・能力を育成する手立ての一つとして、「ロイロノート・スクール」を活用していこうと考えています。

「ロイロノート・スクール」は、カードに自分の考えをまとめ、伝わりやすい順番を考えながらつないでいくことで、自分の考えをまとめることができる思考ツールです。今後推進していきたい“学び合い”を大切に学習を行っていくうえで、積極的に活用していきたいと考えています。

これらの機能をもつ「ロイロノート・スクール」を、休業期間中における児童と学校をつなぐツールとして、活用できることになりましたので、少しずつ取り入れていきたいと思えます。

## 1. ロイロノート・スクールの準備

### 1) 端末を用意する

インターネットと接続されているパソコン、タブレット、スマートフォンをご用意ください。  
※通信機能をもつゲーム機などではご利用いただけません。

### 2) ロイロノート・スクールのアプリをインストールする。

iPad, iPhone をご利用の方

→App Store から、「ロイロノート・スクール」をインストールしてください。

Windows, Android, Chromebook, MacOS をご利用の方

→Web ブラウザ「Google Chrome」を使用し、  
<https://loilonote.app/>にアクセスしてください。



ロイロノート・スクール (4+)

いますぐ使える授業アプリ

LoiLo inc

「教育」内14位

★★★★★ 2,3,654件の評価

無料

### 3) アカウントを用いて、ログインする。

・別紙で配付するID票に記載されている「ユーザーID」「初期パスワード」を用いて、ログインしてください。

・児童1人につき、1アカウント利用できます(1年間)。

・学校IDは、「yhm004e」…全員同じです。

※パスワードは、初回ログイン後、変更できます。

※ユーザーID、パスワードは大切に管理してください。

ロイロノート  
SCHOOL

学校  
学校ID

ユーザー  
ユーザーID

パスワード

ログイン

☆ロイロノート公式 web マニュアル <https://n.loilo.tv/ja/>

ロイロノートでできることや実践、また、使い方などが紹介されています。

## 2. ホームルームへの入室

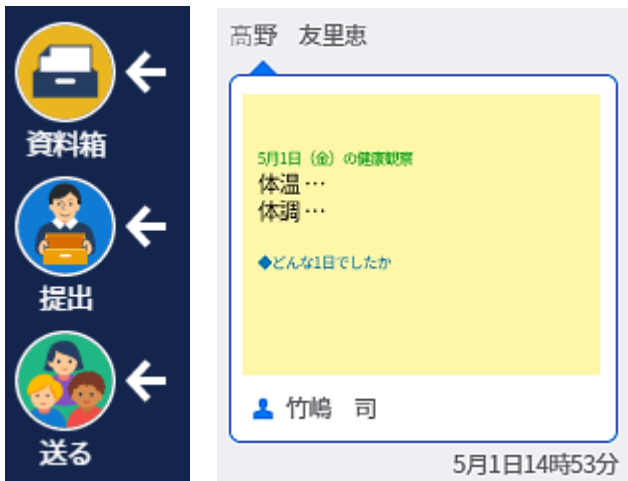
担任の先生たちから学級の子どもたちへ、メッセージや学習課題等を伝えたり集約したりすることができます。まずは、「ロイロノート・スクール」にある「ホームルーム」に入室してみましょう。

- ①ログインすると表示される画面の左のメニューから、授業「ホームルーム」を選択します。
- ②「ノートを新規作成」(または、以前のノート)を選択します。 ※ノートの名前はなんでもよい

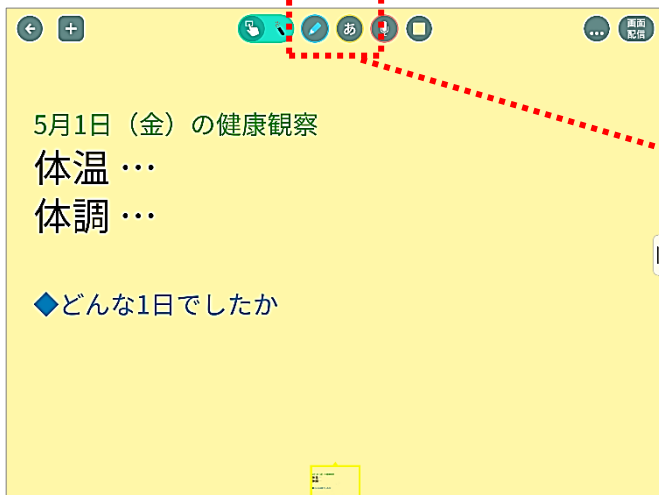


## 3. 課題のやりとり

- ①「送る」の中身を確認してみてください。  
新しいカードを受信していると赤いマークがつかます。
- ②右上の「使用する」を選択すると、  
自分のノートに取り込むことができます。



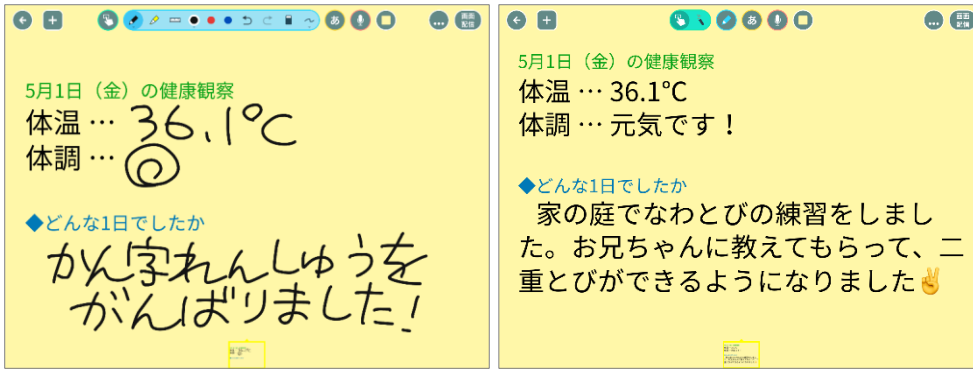
- ③上にあるコマンドで書き込むことができます。



タッチで直接入力

キーボードでテキストを入力

入力すると、このようになります。



※カードをつけ足したり、  
画像ファイルや動画フ  
ァイルを取り込んだり  
することもできます。

④カードができたら、提出します。

提出するカードを「提出」ボタンの上に持っていき、提出する「提出箱」を選択したら完了です。



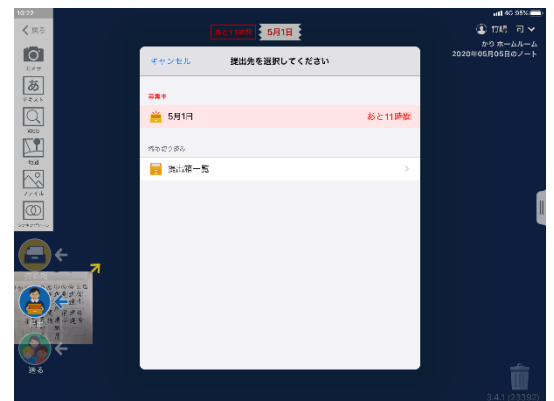
⑤課題を写真に撮って提出することもできます。



取り組んだ課題の写真を撮ります。

左のメニューにある「ファイル」から、  
「写真」を選択します。

取り込みたい写真を選んで、「使用する」を  
選択します。



カードと同様に、「提出」を選択し、  
「提出箱」に送れば完了です。