




2019年度

入学のしおり



横浜市立南本宿小学校

目 次

1	本校の概要	(2)
2	本校の教育目標	(2)
3	入学当初の学校生活	(3)
4	保護者の方へのお願い	(3)
5	入学まで身に付けておきたいこと	(4～5)
6	学用品の準備・製作	(6～7)
7	学校給食	(8)
8	学校保健について	(9)
9	P T Aについて	(9)
10	入学式について	(10)

この4月、お子さんのご入学おめでとうございます。お子さんはもちろんのこと保護者の皆様もたいへんお喜びのことと存じます。

この「しおり」は、入学までの期間、保護者の皆様にぜひ考えていただきたいことやお子さんの「しつけ」のことなどについてまとめたものです。

入学に対するお子さんの不安を一つでも取り除き、明るい希望や期待をもって楽しい学校生活を迎えられるようよろしく願いいたします。

1 本校の概要

(2018年12月14日現在)

(1) 所在地 横浜市旭区南本宿町 79番地

(2) 電話 045 (351) 3383

(3) 開校 昭和51年10月1日

(4) 学校長 石川 英雄

(5) 職員及び児童数

① 職員	校長	1名	副校長	1名
	教諭	18名	養護教諭	1名
	事務職員	1名	技術員	2名
	調理員	2名	非常勤講師	6名
	学校司書	1名		

② 学校医	内科	栗屋 透	電話	360-0322
	歯科	河原 葉子	電話	363-8247
	眼科	岡田 和四朗	電話	364-4113
	耳鼻科	長田 康	電話	361-1419
	薬剤師	高島 幸子	電話	365-5037

③ 児童数 1年生 ~ 6年生 合計 404名

2 本校の教育目標

輝けいのちのぼそう力 みんな大好き南本小

- 自ら学び、考えを深め、伝え合おうとする子を育てます。(知)
- 自分も友達も大切にし、お互いを認め合おうとする子を育てます。(徳)
- いのちの価値に気付き、健康に過ごそうとする子を育てます。(体)
- まちを愛し、進んでかかわっていこうとする子を育てます。(公)
- 日本を知り、世界に視野を広げようとする子を育てます。(開)

3 入学当初の学校生活

一年生は、幼稚園や保育園での生活とは異なり、意図的・組織的な学校生活を過ごすこととなります。そのため、入学当初は心身の疲労が大きいと思われれます。

そこで、4月当初の下校時刻は少し早めになります。詳しくは、学年だよりにてお知らせいたします。

なお、入学後一週間は、各地域の指定場所まで迎えにきていただきますよう、ご協力お願いいたします。

4月下旬までの学習は、学校生活に慣れ安心して生活できるように

- (1) 持ち物の保管場所、自分の座席、友達との付き合い、先生との対応などに慣れる。
- (2) トイレ、諸施設の使い方に慣れる。
- (3) 学習の仕方に慣れる。
- (4) 集団登校・下校に慣れる。
等を中心に行います。

入学後すぐに、給食も始まり、平常の日課にしたがって学校生活を過ごせるよう指導します。

4 保護者の方へのお願い

- (1) お子さんが安心感をもてるようにしてください。

「学校は楽しい所」「やさしい先生や友達と楽しく過ごせる所」などのびのび活動できる所という明るい期待を抱かせてください。

「そんなことすると学校にいけませんよ。」「先生に叱られますよ。」このようなことを不用意に言いますと、「学校はこわい所」「先生はこわい人」になってしまいます。

また、「学校に行くのだから自分でできることは自分でしましょう。」というように、自覚をうながすようお願いいたします。

- (2) お子さんの健康状態を把握してください。

健康診断で指摘されたところは、早めに治療しておいてください。

- (3) 転居予定の方は、分かり次第学校までご連絡ください。

5 入学までに身に付けておきたいこと

1 返事とあいさつについて

名前を呼ばれたら「はい」の返事が言えるように、また、「ありがとう」「おはよう」などのあいさつが自然にできるようにしてください。自分の言いたいことをはっきり言えることも大切です。

2 自分の名前について

自分の名前（ひらがな）を読めて、書けるようにしてください。

3 トイレについて

一人でズボンの上げ下ろしができるように、また学校など家以外のトイレでも用がたせるようにお願いします。

「ノックをする」「戸を閉める」「正しい位置で排便できる」「トイレが済んだら水を流す」「終わったら手を洗う」等ができるようにしてください。

朝、登校前に大便を済ませておく習慣をつけておけると、よいと思います。

4 服装等について

一人で洋服を脱いだり着たりする、ボタンをはめる、ひもを結ぶなどもできるようお願いします。また、服を脱いだらたたんでおく、くつをそろえておくなどの習慣も身に付けておきたいものです。体育をはじめ、脱ぎ着する機会が多いので、自分で着替えのできる服装にする、髪を束ねる場合はとれない束ね方にするなど、配慮をお願いいたします。

5 持ち物について

ランドセルに教科書や筆箱などの学用品を上手に出し入れできることが大切です。きちんと揃えて入れ、金具を閉められるようにしてください。雨具の使い方（かさのたたみ方）にも慣れておくようにしてください。

持ち物を整理し、管理できるようにするために、お子さんが自分の持ち物をわかるようにしてください。持ち物に名前をつけていただきますが、お子さんとその名前の位置を確認しておいてください。（名前は、漢字やカタカナではなく、ひらがなで書いてください。）



かさは柄の部分に名前をつけてください。かさ立てに入れた時に、上から名前が見えないと間違えてしまうことがあります。

6 食事について

学校の給食は、20分ぐらいで食べ終えるようにしていますので、家でも少しずつ練習をお願いいたします。また、いろいろな食べ物が食べられるようにし、落ち着いた態度で楽しく食事ができるようにご家庭でもお話してください。

学校の給食では、毎食200mlの牛乳が出ますので、日頃から飲む練習をしておくとよいと思います。また、飲んだ後の紙パックは手で開いて回収します。

7 通学について

交通安全指導もかねて、入学するまでに一度必ず通学路を通り、曲がり角や横断歩道で注意すること、危険と思われる場所などをていねいに教えておいてください。

本校は集団登校をしています。地区の高学年の班長さんを中心に、決められた通学路を通って登校します。PTAの校外委員さんが、編成された地区班をお知らせしていただきます。集合場所と集合時刻をご確認ください。

事情があって遅刻をする場合には、教室で担任に引き継いでください。また、早退をする場合にも、教室まで迎えにいらしてください。

校門は、児童在校中は安全確保のため閉めています。電子錠になっているので、来校の際には、インターホンを押してください。出入りの後は必ず門を閉めてください。

—入学当初の集団下校について—

入学当初は保護者の方にお迎えをお願いしますので、学年だよりをよくご覧になり、下校時刻を確かめてください。

下校は赤、オレンジ、青、黄の4コースに分かれて集団下校となります。次の地点が引き継ぎ場所です。

赤コース—南本宿一の橋

〈桐が作下、インター1・2、カントリー、みどり会、ビオトープ、みどり公園〉

オレンジコース—お地藏さん横

〈学校前A、学校前C、本宿幼稚園前、展望台、消防署前〉

青コース—アルソーレ前（お地藏さんを右に曲がって数十メートル先）

〈学校南1・2、大谷戸、南本宿西部AB、南本宿西部CD〉

黄コース—①中学校東 自動販売機前

〈学校前B〉

②大森荘向かいの路地

〈本宿西部A、本宿西部A5、本宿西部B1・2・3、本宿西部B4〉

白コース—中学校東 自動販売機前

〈フレンド学童クラブ〉

8 その他の生活について

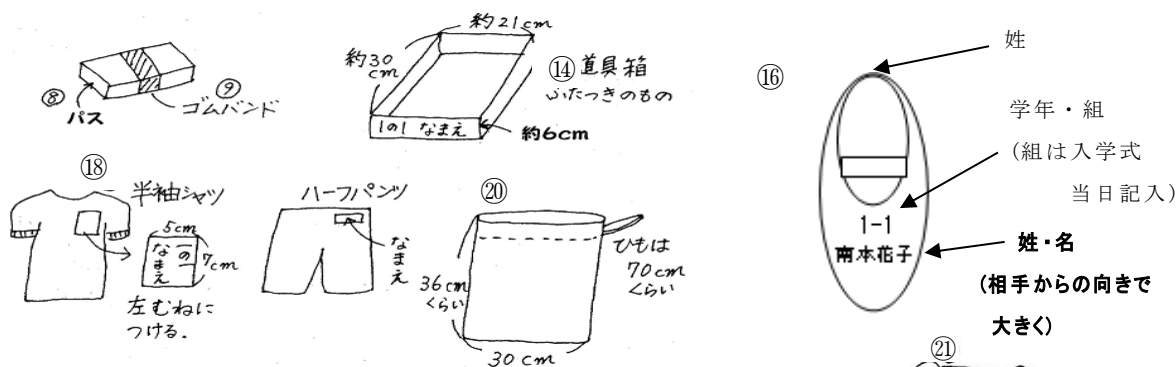
起床、歯みがき、洗面、髪をとかす、就寝、用便、食事、おやつ、遊びなどは、時間を決めて行うことが大切です。また、朝食は必ず食べてから登校するようにお願いします。毎晩8～9時には就寝し、睡眠時間は10時間以上とって早寝・早起きをすることや、爪を切る、ハンカチ・ティッシュを身に付けておくなども、大切な生活習慣です。

6 学用品の準備・製作

1 ご家庭で用意していただく物

- ①ランドセル
- ②筆箱（できるだけシンプルな箱型のもの。缶ペンケースは不可。えんぴつ削りは付いていてもよいが、学校では使用禁止。③④⑤を入れます。）
- ③鉛筆（2B 六角形 4本、4B 六角形 1本、赤鉛筆 1本）
- ④消しゴム（白） ⑤油性ネームペン ⑥自由帳
- ⑦下じき（無地のもの） ※一年生の間、定規は使用しません。
- ⑧パス（16色）
- ⑨パス用のゴムバンド（輪ゴムは避けてください。）
- ⑩色鉛筆（12色） ⑪はさみ（キャップつき）
- ⑫つぼのり（澱粉糊）
- ⑬液状のり（スポンジタイプ。内蓋を外してすぐ使えるようにしておいてください。）
（ご家庭でも使う練習をしておいてください。）
- ⑭道具箱（⑧～⑬などを入れます。）
※できるだけ仕切りやロックのついていないシンプルな物をお願いします。
- ⑮油粘土（幼稚園・保育園などで使用していたものでよい。容器に入れる。）
粘土板（幼稚園・保育園などで使用していたものでよい。）
- ⑯上履き（バレエシューズ、つま先のゴムの色は自由） ⑰上履き袋
- ⑱体育着（男女とも白の丸首半袖シャツ・紺のハーフパンツ）
- ⑲赤白帽子（つばあり）
- ⑳体育着入れ（⑱・⑲を入れます。）

※身に付けるもの、持ち物、すべてに名前(姓・名)をつけてください。

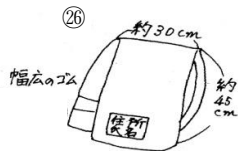


- ⑳マスク(子ども用) ㉑ミニタオル(手拭き兼口拭き) ㉒給食帽子
- ※マスク、給食帽子は、当番でなくとも毎日身に付けます。
- ㉓袋(㉑～㉒が入る大きさのもの)
- ※6月頃から、給食後の歯みがき用のコップ、歯ブラシも入れます。
- ㉔給食白衣・袋 ※2019年度より、個人持ちとなります。
- ㉕防災頭巾、手さげ型カバー（椅子の背もたれにつけておきます。）

※ 防災頭巾・手さげ型カバー（音楽室など特別教室活動時に使用します。）

お子さんの安全確保を考え、地震やその他非常災害発生に備えて、各自で防災頭巾を持って移動します。貸与されるヘルメットの他に、各ご家庭でご用意をお願いします。

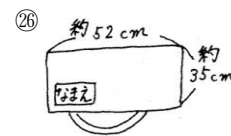
次のようなおおよその形や大きさを製作、又は既製品を購入してください。椅子にとりつけるため、少し余裕をもたせるとよいです。



- ・子どもの頭の大きさに合うもの。
- ・布は裏表とも全て木綿が望ましいです。
- ・厚みが薄くては意味がありません。2 cmは必要です。
- ・カバーは、特別教室移動時に持ち運びますので、手さげ型にしてください。

※試しに一度かぶらせてみてください。

※長期休業前は持ち帰るので、洗濯・点検を行ってください。



カバーの大きさの目安

2 学用品について

次の学用品は入学前に学校で一括購入したものです。（H31.3現在）

転入される際などにご不明な点は、学校までお問合せください。

教科書は、無償配付です。

学校で一括購入した入学時学用品

- ◎こくごノート
- ◎さんすうノート
- ◎連絡帳
- ◎連絡袋A4
- ※算数ブロック
- ◎計算カード
- ◎探検バッグ
- ◎バンダナ（黄色）
- ◎フェルト書写ペン（2本組）
- ◎クリアファイル黄色（水田用）
- ◎クリアファイル青色（体カテスト用）
- ◎ファイルボックスA4
- ◎うたはともだち（歌集）

※算数ブロックについては、下記のもの全て揃っていれば新しく購入しなくても結構です。

（ブロック20個、10のまとまりカード10枚、10を作るトレイ2枚）

7 学校給食

1 学校給食のねらい

学校給食は、望ましい食習慣を身に付け、食事を通して好ましい人間関係を作ることをねらいとして行われる教育活動です。

2 本校の給食について

ア. 給食開始…全学年一斉です。

イ. 用意するもの（詳しくは上記「6学用品」をお読みください。）

マスク(子ども用)、ミニタオル(手拭き兼口拭き)、給食帽子、袋、
白衣・袋、歯みがきセット(歯ブラシ、コップ ※6月頃から使います。)

※マスク、給食帽子は、当番でなくとも毎日身に付けます。

※給食袋(6月頃からは歯みがきセットも入れます。)は、ランドセルの中に入れて持ってくるようにします。(事故防止のため、ランドセルの横にはかけないようお願いします。)

また、登校後は机の横に掛けておきます。ひもが長すぎると床に着いてしまったり、足を引っ掛けてしまったりする可能性がありますので、お気を付けてください。

<給食帽子> 白色、おおむね髪の毛が入る大きさのものを用意してください。

<白衣> 白色、前開き(ボタン)、ゴム入りの袖口

<白衣袋> 白色、畳んだ白衣が入る大きさのもの



給食帽子と白衣は、入学後に学校を通して注文することもできます。

・給食帽子(260円)

・白衣(2,100円～2,300円 サイズによって異なります。) (H31.3現在)

学校を通して注文した場合、給食帽子は給食開始日(4月9日)に間に合いますが、白衣が届くのは4月後半になります。注文したサイズの白衣が届くまでは、学校のを貸し出します。

8 学校保健について

1 健康診断

校医による検診が前期にあります。疾病が見つかった場合はお知らせしますので、早めの治療をお願いします。

また、就学時健康診断で治療を勧められた場合は、入学前に受診してください。

2 保健調査票

各学年のはじめに、既往症や健康状態を調べます。大切に保管しますので詳しくお書きください。

3 学校との連絡 健康診断の結果は、健康手帳を使って行います。

4 負傷・疾病

学校で行うのは、応急処置です。医師の診察・治療が必要な場合は、ご家庭へ連絡し、お迎えに来ていただく場合があります。

※急を要するときは学校から直接病院へ行くこともありますので、緊急時にも連絡がとれるよう勤務先や留守を頼んでいる家の電話番号もお知らせください。

5 学校感染症

水ぼうそう・はしか・三日ばしか・おたふくかぜ・インフルエンザ・流行性角結膜炎等にかかった時は、すぐに学校へ連絡してください。医師から登校許可がでるまで出席停止となります。

6 日常の健康管理

- ・登校前の健康観察（顔色・元気さ・食欲等）
- ・平熱を知っておく。
- ・基本的な生活習慣を整える。

入学後、二ヵ月ぐらいは、腹痛・頭痛・気持ち悪い・だるい等を訴えることがあるかと思えます。できるだけ話を聞いてあげるなど、心の安定がはかれるようお子さんに寄り添ってください。

7 日本スポーツ振興センターについて （別紙参照）

9 P T Aについて

南本宿小学校 P T A は会長・副会長・書記・会計の役員をはじめ、学年成人保健委員会・広報委員会・校外指導委員会・指名委員会・水田委員会の常任委員会を設け、活発な活動を行っております。

本校 P T A には、本校に在学している児童の保護者の方は全員加入しております。また、会員は、一世帯 1 か月 4 0 0 円を担っています。

10 入学式

- 1 日 時 2019年4月5日(金)
- 2 場 所 横浜市立南本宿小学校 体育館
- 3 受 付 図工室(児童用昇降口よりお入りください。)
午前9時30分～9時40分(時間厳守)
○クラスを確認する。
○提出物を出す。
・就学通知書(就学時健康診断通知書が付いている区役所からの通知書です。確認後、その場でお返しします。)
・学年費などの預金口座振替依頼書
・通学路地図
※受付後、お子さんは教室で待機となります。

4 歓迎の歌(新2年生)

開式

- (1) 開式の言葉(副校長)
- (2) 国歌斉唱
- (3) 横浜市歌斉唱
- (4) 学校長の話
- (5) 1年生担任の紹介
- (6) お祝いの言葉(P T A会長)
- (7) 校歌紹介(新6年生)
- (8) 閉式の言葉(副校長)

式後、保護者の方は、そのまま会場にお残りください。

P T A役員の方からお話があります。お子さんの入学記念写真撮影後、教室に移動し、担任からの話をお聞きください。

- 5 持ち物 <児童>ランドセル 上履き 上履き袋 ハンカチ ティッシュ
<保護者>上履き 配付される物を入れる袋 提出書類
名前ペン(上履きにクラスを記入するため)

*式当日欠席の場合、9時40分までに必ずご連絡ください。

*車での来校は、ご遠慮下さい。

*携帯電話は、電源をお切りになるか、マナーモードに設定してください。

*ビデオ撮影をなさる場合はお子さんの気が散らないよう、また式の雰囲気や害さない範囲で、自席でお願いいたします。なお、撮影画像や動画はご家庭で楽しむまでにしていただき、ネット上へのアップなどはなさらないでください。

*小さいお子さんをお連れになる場合は、必ず責任をもって面倒を見てくださるよう、お願いいたします。

南本宿小学校HP <http://www.edu.city.yokohama.lg.jp/school/es/minamihonjuku/>