

令和2年度入学

# 入学のしおり



川と緑と太陽と みんな大すき！ 舞岡の子

日時 令和2年2月5日（水）

場所 舞岡小学校 図書室

横浜市立 舞岡小学校

ご家庭で慈しみ育ててこられましたお子様が、4月より本校に入学することになりました。お子様のご入学を前に、保護者の皆様に知っていただきたいことやご準備いただきたいことを記した「入学のしおり」を作成いたしました。お子様が入学して楽しい学校生活を送ることができますよう、内容をご確認いただき、ご活用ください。



1	横浜市の期待する10の「子どもの姿」	1
2	学校紹介	1
3	入学までの生活の準備	2
4	入学してから	3
5	小学校の一日	4
6	1年生の学習	5
7	おたよりと学習計画	9
8	保健について	10
9	マイルール	12
10	学校給食	13
11	学校納入金	14
12	入学の準備	15
13	入学式	18
14	非常時（台風・大雪・地震）における児童の登校・下校	20
15	危機管理	21
16	ゴミの分別	22
17	教育ボランティア	22

# 1 横浜市の期待する10の『子どもの姿』

- ① 人の話をしっかりと聞く子。
- ② 様々なことに興味と関心を広げる子。
- ③ きちんとあいさつする子。
- ④ 感謝の気持ちを大切にする子。
- ⑤ 早寝・早起き・朝ごはんの習慣を身につける子。
- ⑥ 命と身体を大切にする子。
- ⑦ よいことと悪いことをきちんと判断する子。
- ⑧ 人の役に立つために進んで行動する子。
- ⑨ 身近な周りの環境に関心をもって行動する子。
- ⑩ 多くの人とかかわり、進んで学ぶ子。



## 2 学校紹介

### 学校教育目標

- 自ら学び、意欲をもって粘り強く追求する子を育てます。(知)
- 正しく善悪を判断し、礼儀を大切にする子を育てます。(徳)
- 心と体を鍛え、自分や人のいのちと体を大切にする子を育てます。(体)
- 自ら地域の人や自然に働きかけながら共に生きるすばらしさを感じる子を育てます。(公)
- 社会への視野を広げ、様々な社会の変化に柔軟に対応できる子を育てます。(開)

創 立 昭和62年11月19日  
所在地 横浜市戸塚区舞岡町534  
校 章



創立30周年記念のマスコット『舞ピー』です。

ホームページ Web <http://www.edu.city.yokohama.lg.jp/school/es/maioka/>

### 令和2年度 児童数(予定)

1年	2年	3年	4年	5年	6年	個別支援	全校児童
58名	58名	50名	47名	48名	48名	14名	323名
2クラス	2クラス	2クラス	2クラス	2クラス	2クラス	3クラス	15クラス

### 3 入学までの生活の準備

#### ① 学校に行きたいという気持ちを育てることが大切です。

- ・「たくさん友達ができるよ。」「校庭で思いっきり遊べるよ。」など、小学校に対する期待と明るい希望を抱かせるような、お声かけをお願いします。
- ・「そんなことをすると学校に行けませんよ。」「先生におこられるよ。」など、新しい環境に不安を抱かせる言葉ではなく、希望をもって臨める声かけをお願いします。

#### ② お子様の生活習慣の見直しをお願いします。

##### ○ あいさつや返事が大切です。

- ・名前を呼ばれたら「はい」と、返事ができるようにしましょう。
- ・「おはようございます」「いってきます」「さようなら」「ただいま」「ありがとう」「ごめんなさい」「いただきます」「ごちそうさまでした」などは、大切なあいさつの言葉です。

##### ○ 衣服の着脱、整理ができますか。

- ・衣服の着脱は、自分ひとりでします。
- ・発育測定や体育などで着替えをする機会がよくあります。自分で簡単に着脱できる服装をお願いいたします。（ボタン、ファスナー、長い髪の毛を結ぶなど）

##### ○ 話を最後まで聞いて、伝えたいことが、はっきり言えますか。

- ・先生や友達の話最後まで聞くことが大切になってきます。また、トイレに行きたくなったとき、体の具合が悪くなったときなど、自分から先生に言えるとよいです。

##### ○ 食事のよい習慣がついていますか。

- ・給食は、楽しい時間になるよう心がけています。食べ方、スプーンやはしの使い方は、どうでしょうか。学校では、20分くらいで給食を食べることになります。

##### ○ トイレは上手に使えますか。

- ・学校は、すべて洋式トイレです。使用後に水を流すことも忘れないようにします。  
（男子の小便器は、自動で水が流れます。手洗いの水も自動で出ます。）
- ・用を足したあとは、手を洗いハンカチで手を拭きます。

##### ○ 自分のことは、自分でできますか。

- ・手洗い、うがい、歯みがきなど、自ら進んでできるとよいです。
- ・自分のものは、自分で整理、整頓する習慣が大切です。

#### ③ 持ち物には、必ず名前を書いてください。

- ・学校に持ってくるものには、全てひらがなで名前を書いてください。
- ・衣類や靴など、身に付けるものにも全て名前を書いてください。

#### ④ 自分の名前が、読めるようにしてください。

#### ⑤ 学校までの道順を確かめてください。

- ・児童は、決まった通学路で登下校します。
- ・安全な通行や信号の見方など、簡単な交通ルールが分かるとよいです。

## 4 入学してから



### ① 学校では、時刻と時間を守って生活します。

- ・登校班で登校します。
- ・入学してしばらくは、4校時授業となり、給食終了後、下校します。(13:30頃)
- ・5校時の日は、通常14:35頃下校開始します。

### ② 学校から配付するプリント類には、必ず目を通してください。

- ・学校だよりや学年だよりで行事予定、学習予定、持ち物などを連絡します。
- ・慣れるまでは、忘れ物がないよう、お子様と一緒に持ち物の確認をお願いします。

### ③ 授業参観や懇談会・PTA総会等学校の会合には、できるだけご出席ください。

### ④ 在校時、次のような場合には、電話連絡しますので、来校をお願いします。

- ・体調が悪くなった場合や医師に診せるけがをした場合(保険証をお持ちください)
- ・その他、必要な場合

### ⑤ 学校との連絡方法について

#### ○ 欠席の場合

- ・「連絡帳」で、必ず担任に連絡してください。また、保護者の方が直接、登校班の班長と世話人にも連絡してください。
- ・「連絡帳」は、兄弟姉妹や近所のお子さんに頼んでください。自分の連絡帳には、届けてもらえる人のクラス・氏名を記入しておいてください。
- ・緊急の場合以外は、電話での連絡は、ご遠慮ください。

#### ○ 緊急連絡先について

- ・「児童カード」に緊急連絡先を正確に書いてください。  
\*途中で変更になった場合は、その時点で担任に連絡してください。

#### ○ 早退のとき・遅刻のとき

- ・早退や遅刻をする場合は、保護者が教室まで送り迎えをし、担任に声をかけてください。

#### ○ 帰宅が遅いとき

- ・帰宅予定時刻を大幅に過ぎても帰らないときは、学校まで電話等でご連絡ください。

#### ○ 連絡帳の活用について

- ・お子様の「日常生活や学習に関わること」「友達関係」「学校生活での心配ごと」など、担任への連絡や相談ごとがある場合は、連絡帳をご活用ください。

#### ○ 緊急時の対応について

- ・台風などの災害時の場合の登下校については、P20をよくお読みください。

### ⑥ その他

- ・所属する地区・登校班・町内会を確認しておいてください。  
\*「児童カード」に記入してください。
- ・1年生は、慣れるまで集団下校をします。説明会の日に下校コースの確認をお願いします。そのコースの色のシールを配布するので、入学式後にランドセルの指定の場所に貼ってください。
- ・名札は、学校内にいるときにだけ付けます。下校時には、外して帰ります。

## 5 小学校の一日（令和元年度の日課表） 前期と後期の2学期制です。

8:10 ～ 8:20	登校	<ul style="list-style-type: none"> <li>朝は、登校班で登校します。</li> <li>大きな声であいさつをします。「おはようございます」</li> </ul>	
8:25 ～	1日の準備	<ul style="list-style-type: none"> <li>ランドセルから教科書等を出し、机やロッカーの中に入れます。</li> </ul>	
8:30 ～	朝の時間	<p>月 スキルタイム                      火 全校朝会 水 読書タイム                        木 児童集会 金 スキルタイム（ドリルなどに組みます）</p>	
8:40 ～	朝の会	<ul style="list-style-type: none"> <li>朝のあいさつ、朝の歌、健康観察などをします。</li> </ul>	
8:45 ～	各教科の学習	1校時 8:45～9:30	2校時 9:35～10:20
10:20 ～	中休み	<ul style="list-style-type: none"> <li>学校たんけんが好きな子が多いです。</li> <li>校庭の砂場や遊具で遊ぶのが人気です。</li> <li>中庭で静かに過ごせます。</li> <li>図書室で本が読めます。</li> <li>月水金は、舞岡川でも遊べます。（9月まで）</li> </ul> 	
10:40 ～	各教科の学習	3校時 10:40～11:25	4校時 11:30～12:15
12:15 ～	給食の時間	<ul style="list-style-type: none"> <li>当番は一週間ごとに交替します。</li> <li>手洗いをしっかりして大きな声で「いただきます！」</li> </ul>	
13:00 ～	昼休み	<ul style="list-style-type: none"> <li>給食の後は、歯磨きをしてから休み時間です。教室でゆっくり過ごしたり、校庭で遊んだりしています。</li> </ul>	
13:15 ～	掃除の時間	<ul style="list-style-type: none"> <li>力を合わせて、教室や廊下をピカピカにします。</li> <li>ほうきを上手に使い、ぞうきんも絞ります。</li> </ul>	
13:35 ～	各教科の学習	<ul style="list-style-type: none"> <li>5校時 13:35～14:20</li> <li>2年生以上は、6校時もありますが、1年生は、通常5校時までです。</li> </ul>	
14:20 ～	帰りの会	<ul style="list-style-type: none"> <li>忘れ物がないように、明日の予定を確認します。</li> </ul>	
14:40	完全下校	<ul style="list-style-type: none"> <li>1年生は、同じ方面別に集まって、一緒に下校します。（14:35頃）*約1か月間…その後は、各自で下校</li> </ul>	

**\*行事等の関係で、時程が変わることがあります。**  
毎月、学校便りや学年だよりでご確認ください。

## 6 1年生の学習



### 入学当初の学習

小学校には、いろいろな幼稚園・保育園から入学してきます。早く友達と仲よくなり、担任の先生や学校の職員とのふれあいを通して、安心感をもてるようにしていきます。学校の生活リズムに慣れながら、いろいろな教室や施設を知り、廊下や階段の歩き方などを学んでいきます。運動場等に出て元気よく遊び、自分のお気に入りの場所を見つけ、安心して過ごせるようになるには、一か月ぐらいかかります。5月ごろになると、学校や友達にも慣れ、ほっとした気持ちから熱を出す子どももいますので、最初から勉強だけにこだわらず、体調に気をつけ、子どもの心をほぐすことを大切にしています。

### 国語科

#### 言葉を使って伝え合い、わかり合う子ども

友達と仲よく遊んだり、学習したりするには、お互いが思っていることを分かり合わなければなりません。そのために、言葉でのやり取りを大切にした学習が行われます。国語科の学習を通して言葉で伝え合うことの楽しさを十分に味わっていきます。


1年生は、ひらがな・カタカナ・漢字を学習していきます。ひらがなやカタカナの学習は、基礎・基本をしっかり身に付けられるように、ゆっくりとていねいに進めていきます。その後、自分の思いや喜びを「したこと」や「見たこと」などの書き方を学んでいきます。読むことでは、音読を中心に、一語一語正確に、口形も意識しながら大きな声で、はっきりと読む学習が繰り返し行われます。



### 算数科

#### 数量や図形に興味・関心をもつ子ども

1年生の算数は、100までの数についての理解と簡単なたし算・ひき算や形あそびの学習が中心となります。入学当初、子どもたちの知識や経験には、かなりの個人差がありますが、この時期に気にされる必要はありません。学校では、実生活と結びつけ、数や図形に興味・関心をもたせながら、一人ひとりの子どもがそれぞれの力を出して、楽しく学習できるように工夫し、十分に時間をかけて学習を進めていきます。



## 生活科

### 探究心をもち、豊かな体験を広げ、心豊かな子に

生活科では、具体的な活動や体験を通して、子どもたちが学校や家庭、地域など身近な生活に関わる見方・考え方を生かしながら自立し、生活を豊かにしていくための力を育てていきます。

身近な人・もの・こととの関わりを通して、「なぜだろう」「やってみたい」「もっとこうしたい」という思いや願いをふくらませ、工夫したり楽しんだりして活動に没頭する姿を大切にしながら、思考力・判断力・表現力などを身に付けていくことが大切です。1年生では、学校や地域の身近な場所や生き物、自然と触れ合い、家族や自分自身の成長などを通して学びます。

\*生活科は1・2年生のみで学習し、3年生からは「社会」と「理科」と「総合」を学習します。



## 音楽科

### 楽しい音楽活動で豊かな心に

低学年の子どもは、音楽に素直に反応し、身体を動かしたり、メロディを口ずさんだりしながら体全体で音楽を感じ取ります。その気持ちを大事にして「音楽って楽しいな」と思える活動にたくさん取り組んでいきます。音楽の時間には、友達と声を合わせて歌う楽しさを味わったり、リズム遊びをして、身近な打楽器や鍵盤ハーモニカ演奏の仕方を学び、歌に合わせて楽しく演奏したり、歌ったり踊ったりしながら、曲のおもしろさを感じ取って聴いたりします。



## 図画工作科

### 喜んで造形活動に取り組む子ども

1年生の図画工作では、手や体全体を使って、いろいろな材料にかかわり、夢中になって活動することにより、喜びを感じる子どもを育てます。造形遊びの活動では、手や体全体を使って、身近な材料を並べたり、つないだり、積んだりして、児童の思いを大事にしながら、創りあげていきます。絵や立体に表す活動では、形や色、材料などを自分で選び、クレパスや粘土、紙類などで、感じたことや想像したことなどを自分なりの方法で絵や立体に表していきます。鑑賞の活動では、お互いの表現のよさや特徴を見つけたり、違いを認め合ったりする活動が中心です。特別な芸術作品を見ることではありません。





## 体育科

### 楽しみながら運動に取り組む子ども

1年生の体育では、走る・跳ぶ、鉄棒などの器械・器具を用いた遊び、プールで水遊び、ボールを使ったゲームや鬼遊び、表現リズム遊びなど、簡単で親しみのある動きを中心に、様々な運動遊びの楽しさに触れながら、その行い方を知るとともに、基本的な動きをみにつけることを目指します。また、運動するときのきまりやルールを守り誰とでも仲良く運動したり、健康・安全に気をつけたりし、意欲的に運動に取り組む子ども育てます。学校での運動遊びは、子どもの体と心の成長に重要な役割を果たしています。

子どもたちは、体育の時間が大好きです。そこで、安心・安全に取り組めるよう、保護者のみなさんに、『髪の毛を短く結ぶ・爪を切る』など、様々なご協力をお願いしています。また、膝の曲げ伸ばしの妨げとなるので、タイツやスパッツ・膝が隠れる長さの靴下は控えてください。



## 道徳科

### 道徳的な判断力、心情、実践意欲と態度を養う

日頃の指導による道徳教育と道徳科の授業をもとに、子どもたちの道徳性を養っていきます。子どもたちが道徳的な力を高めることで、他教科での学びや日々の生活をよりよくし、豊かにしていきます。授業では、平成30年度より教科書を使って、進められています。様々な視点から自分の心を見つめ、自分のよさや課題などと結び付けながら、考えていきます。

## 特別活動

### 仲間づくりをめざす学級活動

学級活動の時間には、子どもが主役になって、学校生活がより楽しくなるように様々な問題点を見つけ出し、協力して自分たちの手で解決していくようにします。クラスの係活動を決めたり、クラスの目標を決めたり、お楽しみ会等を計画したりするのも学級活動です。これらの活動を通して、よい生活や人間関係を築いていこうとする態度を育てていきます。

また、特別活動の中には、児童会活動として、たてわり活動や全校集会などがあります。

## 外国語活動

※ 1年生より、外国語活動に取り組みます。

### 外国語を通じ積極的にコミュニケーションを図ろうとする子ども

小学校での外国語活動では、外国語を使って互いに気持ちを伝え合ったり、外国の文化や習慣を体験したりします。言葉の大切さや会話の楽しさを感じ取るとともに、積極的に相手とかかわろうとする態度や相手との関係をスムーズにしようとする姿勢を身に付けていきます。

1年生では、歌やリズム遊び、ゲームなどを楽しみます。AET（英語講師）の英語の発音やリズムを自然な形でふれていきます。中学校のように、英語の文章を読んだり書いたりすることやテストをすることはありません。\*英語講師が毎回授業に入れるわけではありません。

また、国際理解教室として、外国出身の講師が、その国の食べ物や遊びなどを中心に、その国の言葉や英語を使って指導します。令和元年度は、ポーランド出身の講師でした。講師は、毎年替わります。



## 7 おたよりと学習計画

学校からは、配付物（おたより）があります。おたよりには、児童数と家庭数があります。児童数のおたよりは、すべての児童に配付されます。家庭数のおたよりは、在校生の中に兄や姉がいる場合には配付されず、兄や姉のいない児童だけが配付されます。おたよりには、主に次のようなものがあります。

### ○ 児童数のおたより

・学年だより

（4月は毎週末に配付いたします。5月からは毎月15日頃と月末の2回配付いたします）


### ○ 家庭数のおたより

・学校だより      ・保健だより      ・PTA だより      ・給食の献立表      等

学年の学習指導は、学習計画をもとに実施されます。保護者の皆様には、学年だよりを通してお知らせいたします。学習計画の中には、活動内容や学習に使うものなどが記載されています。図工等で、ご家庭より持ってきていただくこともありますので、お子さんが忘れ物をするののないように、必ず目を通していただきたいと思います。

日々の学習の成果を保護者の皆様にご参観いただく「授業参観」が、年間を通して数回行われます。平日だけではなく、土曜日の授業参観にも取り組んでおります。例年、1年生は、多くの保護者の皆様にご参観いただいています。授業参観では、子どもたちの学習の妨げにならないように、静かに、マナーを守って、ご参観をお願いします。また、個人情報保護のために、学習活動中の写真撮影やビデオ撮影などもお断りしていますが、発表会や運動会などの行事においては、マナーに気を付けて撮影可能となっています。撮影したのものに関しては、SNS 等に載せずにご家庭でお楽しみください。ご理解の上、ご協力をお願いいたします。

### — 令和元年度の学年だより —



横浜市立神岡中学校  
第1学年 学年開始式  
2014年4月5日

# おりがとろ

担任 北村 隆一郎  
中務 伊藤  
高木 舞留



## ご入学おめでとうございます！



本日より、1組21名、2組20名、計41名の新1年生が、1学年生活の「はじまりの一歩」をお踏みはじめました。

「まだたくさん知らないこと」「勉強は難しいかな。」などまだまだ新しい1学年生活を考え、緊張と不安な日々を送っています。これからいろいろな経験を通して、元気に楽しく1学年生活を送ることができるよう、担任一課力を合わせて頑張っています。また、保護者の皆様にも、ご支援・ご協力をお願いすることがたくさんあると思います。まだまだおぼろげですが、保護者の皆様と連携して、1学年生活で大切な思い出づくりを頑張りたいと思っています。どうぞよろしくお願いいたします。


## 担任自己紹介



**3組 (担当) 高木 舞留**  
(Takahashi Maoru)  
みんなと仲良く話して、楽しく過ごしたいです。一緒にたくさん遊んだりお勉強したいです！よろしくお願ひします。

**2組 中務 伊藤**  
(Nakamura Izumi)  
元気なみんなと仲良く過ごしたいです。毎日楽しく、毎日毎日勉強ができるのがいいです。よろしくお願ひします。

**1組 北村 隆一郎**  
(Kitamura Takao)  
楽しく勉強しよう！勉強が大好きです！元気なみんな、勉強が得意なみんなと仲良く過ごしたいです。よろしくお願ひします。



## 1年生卒業式がありました

今年度の卒業式、新型コロナウイルス感染症の影響により延期となりました。予定は立派に、多くの卒業生が一堂に集まり、卒業式が行われ、盛大に挙げて卒業式が行われ、いよいよ卒業式が行われることになりました。11月(木)の1年生卒業式は、「卒業式(1)」「卒業式(2)」の2回に分けて行われました。上野公園のグラウンドで行われ、多くの卒業生が参加し、思い出に残る卒業式となりました。



### 大田地区と大塚地区

#### 1. 大田地区の卒業式

**14日(木)**は大田地区の卒業式です。この卒業式は、卒業生が一堂に集まり、卒業式が行われ、盛大に挙げて卒業式が行われ、いよいよ卒業式が行われることになりました。11月(木)の1年生卒業式は、「卒業式(1)」「卒業式(2)」の2回に分けて行われました。上野公園のグラウンドで行われ、多くの卒業生が参加し、思い出に残る卒業式となりました。

#### 2. 大塚地区の卒業式

「おらがどう」の大塚地区の卒業式は、11月(木)の卒業式です。この卒業式は、卒業生が一堂に集まり、卒業式が行われ、盛大に挙げて卒業式が行われ、いよいよ卒業式が行われることになりました。11月(木)の1年生卒業式は、「卒業式(1)」「卒業式(2)」の2回に分けて行われました。上野公園のグラウンドで行われ、多くの卒業生が参加し、思い出に残る卒業式となりました。

#### 3. 大塚地区の卒業式

大塚地区の卒業式は、11月(木)の卒業式です。この卒業式は、卒業生が一堂に集まり、卒業式が行われ、盛大に挙げて卒業式が行われ、いよいよ卒業式が行われることになりました。11月(木)の1年生卒業式は、「卒業式(1)」「卒業式(2)」の2回に分けて行われました。上野公園のグラウンドで行われ、多くの卒業生が参加し、思い出に残る卒業式となりました。

→ 卒業式は、大田地区と大塚地区の2回に分けて行われました。

## 8 保健について

### (1) 日常の健康

#### ① 朝の健康観察

朝、お子さんの様子を観察してください。元気がない、顔色が悪い、食欲がないなどは、病気の前兆かもしれません。体温を測り、平熱より高いようでしたら無理をさせずに、ゆっくり休ませてください。

(感染症流行時は、毎朝の検温と検温表の提出をお願いすることもあります)

#### ② 病気やけがで欠席・遅刻する場合

病気の場合は症状や発熱の有無、受診状況などを、けがの場合は部位や状態、受診状況などをお知らせください。遅刻の場合は安全を確保する上で保護者が教室まで送り届けてください。なお、遅刻や欠席の場合は、登校班の班長さんにもお伝



えください。

出席停止の病気・・・次の病気の際は医師の許可があるまで登校できません。

	病 名
第一種	エボラ出血熱 クリミア・コンゴ出血熱 ペスト マールブルグ病 ラッサ熱 急性灰白髄炎 南米出血熱 痘そう ジフテリア 重症急性呼吸器症候群（病原体がSARS コロナウイルスであるものに限る。） 鳥インフルエンザ 中東呼吸器症候群
第二種	インフルエンザ 百日咳 麻疹（はしか） 流行性耳下腺炎（おたふく） 風疹（三日はしか） 水痘（水ぼうそう） 咽頭結膜熱（プール熱） 結核 髄膜炎菌性髄膜炎
第三種	コレラ 細菌性赤痢 腸管出血性大腸菌感染症 腸チフス パラチフス 流行性角結膜炎（はやり目） 急性出血性結膜炎 その他の感染症

上記の病気は登校の許可があるまで、欠席ではなく出席停止となります。これらの病気と診断された場合は、担任までご連絡ください。登校できる時期は、必ず医師の判断をお願いします。出席停止期間の基準は、第一種、第二種、第三種によって違います。詳しくは、健康手帳の裏表紙をごらんください。治癒後、医療機関の証明書は必要ありません。学校所定の用紙に保護者が記入し、学校に届けてください。

### ③病気やけがで早退が必要な場合

突然の発熱や体調不良、けがなどで早退や受診が必要と判断した場合は、保護者の方へ連絡いたします。保健調査票や児童カードに必ず連絡がとれる連絡先の記入をお願いします。（ご自宅、勤務先、親類、知人、携帯電話など）

また、保護者の方が外出される時などは、お子さんに場所や時間を伝えておくようにしてください。

－10－

## (2)健康管理

### ①保健調査

入学時に、生育歴・病歴・アレルギー・麻疹（はしか）・MRなどの予防接種などを保健調査票によって、お知らせいただきます。母子手帳などを見ながら正確にご記入ください。

心臓や腎臓、アレルギー疾患について、かかりつけの医師から「学校で特別な配慮が必要な疾患である」と診断されている場合、「学校生活管理指導表」（医師が記入するための文書料がかかります。）を提出していただきます。学校へ提出後、関係職員と面談を行い、対応についての確認をします。

### ②健康診断

## 定期健康診断(4月～6月)

校内実施	発育測定(身長・体重)、視力、聴力、色覚(希望者)
内科校医	栄養状態、背柱や胸郭の疾病及び異常の有無並びに四肢の状態、皮膚疾患の有無、結核の有無、心臓の疾病及び異常の有無、
耳鼻科校医	耳鼻咽喉疾患の有無
歯科校医	歯や口腔の疾患及び異常の有無
眼科校医	眼の疾病及び異常の有無



### その他の検診

9月 発育測定・視力検査      11月 歯科経過検診      1月 発育測定

### 健康診断の結果

- ・健康診断の結果は健康手帳でお知らせします。
- ・病気や異常の疑いがある場合は「受診のおすすめ」等をお渡しします。  
※「受診のおすすめ」がお手元に届いた時には、専門医又はかかりつけの医療機関を早目に受診してください。お知らせした病気や異常の疑いについて、すでに通院している場合は、その旨を記入して学校にご提出ください。

### (3)その他

#### ①日本スポーツ振興センター(担当は養護教諭)

登校から下校までのけがに対し、災害給付金が支給される日本スポーツ振興センターの制度があります。(別紙)校地内であっても、下校後のけがは対象外となります。

#### ②横浜市安全教育振興会(担当は副校長)

横浜市安全教育振興会よりお見舞い金が給付されます。ただし、通院3回以上が対象です。

## 9 マイルール

本校では、マイルールという学校生活における決まりがあります。みんなが気持ちよく学校生活を送るためには、ルールやマナーを守ることが大切だと考えています。教職員一同、このマイルールをもとに、6年間指導していきます。

主なマイルールは、次の通りです。

- ・ハンカチ・ティッシュは、毎日持ってきます。
- ・登下校時は、黄色い帽子をかぶります。
- ・足組みやおおづえなどしないで、背筋を伸ばして正しい姿勢で学習します。
- ・使いやすい文房具を用意します。できるだけ無地の物を使います。

- ・持ち物には、自分の学年・組・名前をはっきりと書きます。
- ・学習に関係のないものは、持ってきません。
- ・廊下や階段、スロープなどは、右側を歩きます。
- ・中休みには、川遊びができます。6月～9月の月水金（着替え・川用の靴が必要です）
- ・給食後には歯磨きをします。
- ・ゴミを捨てる時は、それぞれ分別をします。
- ・ランドセルは、6年生まで使います。
- ・友だちと、給食の帽子や体育着の貸し借りはしません。
- ・先生や友だちの物は勝手にさわりません。



※ホームページに「令和元年度版マイルール」を掲載しています。  
 機会があればお子さんと一緒に一読してください。  
 年度初めに変更することもあります。



—12—

## 10 学校給食

学校給食は、栄養のバランスがとれた食事を友達とふれ合いながら一緒に楽しく食べ、健康増進を図る目的があります。

令和2年度は、4月13日（月）より給食が始まります。楽しい給食時間を過ごせるように、ご家庭でもご準備ください。

次のことができるように、ご家庭でもご協力ください

### 1 食事前の手洗い





- 2 「いただきます」と「ごちそうさま」のあいさつ
- 3 配膳や後片付けのお手伝い  
(食器に付いたものや食べ残したものの、こぼしたものの後始末ができる)
- 4 決められた時間内で食べ終わる(給食時間は、およそ20分間です)
- 5 おわんを持って、落ち着いて、よい姿勢で食べる
- 6 好き嫌いをしないで食べる
- 7 箸やスプーンを正しく持つ
- 8 牛乳パックにストローをさして飲む

○ 食物アレルギーについて

給食で除去食対応を希望される場合は、医師の診断書となる「学校生活管理指導表(文書料がかかります)」と、保護者の方にご記入いただく「食物アレルギー対応票」が必要となります。お子さんの成長過程での変化を知るため、この学校生活管理指導表は、毎年更新してご提出ください。

また、ご記入いただいた書類をもとに、保護者の方と管理職、養護教諭、調理員などとの面談が毎年必要となります。

\*給食で使用する卵は完全に加熱してあります。

\*アレルギー症状が出る食物があるが、体調により自分で判断して食べる・食べないという対応は、安全性確保のため、学校給食では行えません。その場合は原因食物の完全除去対応(提供するかしないか)ということになります。

- 週末に、その週に当番だった児童が白衣を持ち帰ります。白衣の袖口のゴムやボタンが取れていたら、補修をお願いします。

- 給食用の帽子は、個人所有なので、大きく記名をお願いします。



## 1 1 学校納入金

- (1) 日々の教育活動に必要な経費として、学校納入金があります。学校納入金には、次のものがあります。

① 学年教材費

- ・授業で使うドリルやテスト、図画工作の道具などがあります。
- ・年間6,000円程度になります。
- ・校外学習時の交通費や特別な教材教具を購入するときは、その都度、集金することがあります。

② 給食費

- ・横浜市の予算として管理する公会計方式のため、学年教材費とは、別な形で引き落とされます。納入内容など詳しくは、入学後にお知らせのプリントをお配りいたします。

本日、次のものを配付しました

「保護者の皆様へ ～学校給食について～」  
「口座振替依頼書」「学校給食費について」

配付された3部『プリント』をよくお読みの上、ご確認をよろしくお願いいたします。  
横浜市立学校では、学校納入金に関する学校と保護者の皆様との関係を明確にするために、学校納入金についての承諾書を提出していただいています。

③ PTA 会費

- ・ PTA 活動費として、年間 3,600 円になります。
- ・ 1 世帯で月額 300 円です。（上のお子さんから引き落とします）
- ・ 詳細は、入学式後に PTA 役員よりお知らせいたします。

④ その他

- ・ メール配信登録料金は、年間約 175 円程度です。
- ・ スポーツ振興センター掛け金は、年間 460 円です。
- ・ 防災備蓄品として、ビスケット、水、ブランケットを購入し、学校に 6 年間保管します。1,120 円です。
- ・ 安全教育振興会費(家庭数)は、500 円です。

(2) 納入方法は、ゆうちょ銀行より半年ごとに自動引き落としをいたします。必ず、ゆうちょ銀行に口座を開設してください。なお、給食費については、ゆうちょ銀行以外でも可能です。引き落とし日や残高不足対応などの細かな内容につきましては、入学後に別紙プリントでお知らせいたします。

## 12 入学の準備

### ① 入学式当日の配付物

○ 教科書（無償で配付されます）

- ・ こくご、しよしゃ、さんすう、せいかつ、おんがく、ずがこうさく、どうとく

○ 指導の都合上、共通に購入していただく 入学時共同購入品

● 次のものは、学校で一括購入し、入学式当日にお渡しします。

- ・ ノート類（国語、算数、連絡帳、連絡袋） 700円
- ・ 名前ペン 110円



・健康手帳	80円
・みんなのうた	400円
・お道具箱	550円
・名札（1個）	60円
・パス（16色）	650円
・給食ぼうし	270円

合計 2,820円

※上記のものについては、ゆうちょ銀行口座より、引き落としをいたします。

## ② 入学までに、ご家庭で準備していただくもの

- 1 ランドセル    2 筆箱    3 鉛筆（2B以上の濃さのものを5本、鉛筆キャップは使いません）  
 4 赤鉛筆・青鉛筆    5 消しゴム    6 液体のり    7 下敷き  
 8 プラスティック色鉛筆（12色）    9 はさみ（扱いやすく、安全に配慮されているもの）  
 10 セロハンテープ（テープカッター付）    11 折り紙（保存袋などにいれるとよいです）  
 12 上履きと上履き入れ    13 手提げ袋（体育着、上履き等を持ち運ぶためのもの）  
 14 体育着(紺のクォーターパンツ・白の運動シャツ)と赤白帽子(ゴム付き)  
 15 体育着袋    16 油粘土と粘土板（幼稚園や保育園等で使用してきたものでも可）  
 17 給食袋（口ふきタオル・コップ・マスク・歯ブラシを入れる）    18 登下校用黄色の帽子  
 19 防災ずきん（幼稚園や・保育園等で使用してきたものでも可）    20 ぞうきん（2枚）  
 21 物干し竿用せんたくばさみ（ひも付き）

\*学習道具は、飾りや柄、しかけや香り等のないものが望ましいです。\*

— 15 —

持ち物には全て記名をお願いします。名前がないと落とし主が分からず、本人に返却できない場合があります。

< 道具箱 >      ○「ふた」と「そこ」を並べ、机の中に入れて使います。

～中に入れるもの～

- ・はさみ
- ・液体のり
- ・プラスチック色鉛筆(12色)
- ・みんなの歌



- ・油性ペン（ネームペン）
- ・パス（16色）
- ・セロハンテープ
- ・折り紙

### < 体育着・赤白帽子 >

○手提げ袋に入れて週の初めに持ってきて、週末に持ち帰ります。



体育着入れ



赤白帽子



体育着と手提げ袋は、個人情報保護のため、名前は目立たないところ（タグや内側）に記入をお願いします。

### < 掃除関係 >



ぞうきん



物干し竿用せんたくばさみ（ひも付き）

— 16 —

### < 給食関係 >

○毎日家に持ち帰り、毎日持ってきます。



口ふきタオル



マスク



コップ



## 給食袋

まいおかたろう

まいおかたろう

給食帽子

歯ブラシ

### < 上履き入れ・上履き >



- 白のバレシューズ（ゴムの部分の色は、自由）
- 前部(こう)と後部(かかと)に名前を書いてください。  
例：まいおか たろう さんの場合



### < 防災ヘルメット >

- 横浜市より後日支給され、学校で保管します。
- 防災ヘルメットは6年間使用し、卒業時に学校に返却していただきます。

### < 防災ずきん >

- 通常は、椅子の上に座布団として使用しています。
- 幼稚園・保育園で使用していたもので大丈夫です。

-17-

## 13 入学式

① 日 時 令和2年4月6日（月）10：00～10：40

受付 9：15 ～ 9：30

\*9：30までに受付をすませるようご協力お願いします。

\*式終了後、体育館にてPTA挨拶・教室にて担任挨拶及び学級指導。

（各クラス順番交代で行います。下校は12時頃の予定です。）

② 会 場 体育館



- ③持ち物 ・上履きと上履き入れ（児童・保護者） ・防災ずきん ・手さげ袋  
・就学通知書 ・児童カード ・児童保健調査票 ・心臓病調査票

\*児童カードは、地区班、自治会・町内会、兄弟の学年を記入し、入学式の日に持ってきてください。保護者の方は、外履きを入れる袋をご用意ください。

#### ④ 当日の手続きと下校までの手順

(1) 昇降口付近で児童名簿を受け取り、お子様のクラス、靴箱、教室をご確認ください。

(2) 教室前で受付をしてください。

確認するもの：就学通知書

提出するもの：児童カード、児童保健調査票、心臓病調査票

受け取るもの：児童名札（記名済み）、下校コースの色シール1枚

\* やむを得ず、入学式に欠席される場合は、必ず学校までご連絡をお願いします。

横浜市戸塚区舞岡町534 TEL 045-824-7327

#### 入学式の時程

9 : 1 5	◎受付開始
9 : 4 5	◎来賓入場
1 0 : 0 0	◎1年生入場
1 0 : 0 5	◎オープニングセレモニー
	1 はじめの言葉
	2 国歌斉唱
	3 市歌斉唱
	4 学校長の話

- 5 お祝いの言葉
- 6 担任発表
- 7 担任あいさつ
- 8 終わりの言葉

10:40

◎1年生退場（手拍子）

10:50

◎来賓退場

10:55

◎新1年生の保護者へPTAについての話（PTA会長）

◎写真撮影・学級指導

1年1組		1年2組	
児童	保護者	児童	保護者
教室へ戻り、トイレ等を済ませて体育館へ戻る。	体育館で待機	教室へ戻り、トイレを済ませる。 教室で担任の話聞く。	教室へ上がり担任の話聞く。
写真撮影	写真撮影を見守る		
体育館後ろ出口から教室へ戻り（保健室横階段使用）、教室で担任の話聞く。	体育館後ろ出口から教室へ上がり、担任の話聞く。	体育館前入口から体育館に入る。（スロープ使用）	一年生に続いて移動する。このとき荷物はすべてもっていく。
		写真撮影	写真撮影を見守る
教室で下校指導		体育館で下校指導	

12:00

## 14 非常時（台風・大雪・地震）における児童の登校・下校

児童の安全を守るためには、登校前なら「ご家庭」が、登校後なら「学校」が、そのときの状況を見て、適切かつ迅速に判断・対応していく必要があります。児童の安全確保のために、以下の基本事項をご確認ください。

- 1 横浜市内（神奈川県全域または神奈川県東部）に、「特別警報」「暴風警報」または「大雪警報」が、午前7時の時点で発令されている場合は

## 臨時休業(休校)となります

- ◇ 全市一斉の措置です。(給食も中止です)
- ◇ 学校からの連絡はありませんので、テレビ・ラジオ等の気象情報にご注意ください。

### 2 登校後に「特別警報」「暴風警報」または、「大雪警報」が発令された場合「授業時間の繰り上げ」等の措置をします。

- ◇ 状況によっては、「引き渡し下校」をします。
- ◇ メール配信で各家庭にお知らせします。

### 3 横浜市内(神奈川県全域または神奈川県東部)に、「暴風警報」を伴わない「大雨警報」や「洪水警報」等の警報や注意報が発令された場合

○登校前…各ご家庭で、安全を確かめてから登校させてください。

- ◇ 安全確認のために遅れて登校しても遅刻扱いになりません。
- ◇ 安全確保ができない時は、無理に登校させないでください。  
(この場合、欠席扱いにはなりません)

○登校後…状況によっては、「引き渡し下校」をします。

- ◇ メール配信で各家庭にお知らせします。  
その場合は、学校まで引き取りをお願いします。

### 4 児童が学校にいる間に大きな地震があった場合、保護者の方には、お子さんを学校までお迎えに来ていただき、引き渡し下校となります。

- ◇ メール配信で各家庭にお知らせします。
- ◇ お子様は、保護者の方のお迎えがあるまで、学校でお預かりします。
- ◇ 大地震の際には、電話やメールでの連絡ができないことが想定されます。

— 20 —

## 15 危機管理

### ① 門扉の開閉

- ・本校では、防犯上、正門しか開閉していません。南門は、常時閉じています。
- ・正門は、児童の在校中(登校後～下校時まで)、常時電子ロックしてあります。右側にあるインターホンで職員室に連絡し、解錠後お入りください。(すぐに門扉をしめ、確実にロックがかかっていることをご確認ください。)

### ② 電子メールによる一斉配信と学校ホームページ

- ・本校では、電子メールを利用した保護者連絡システムをとっています。これは、携帯電



話やスマートフォン（またはパソコン）からメールアドレスだけを登録し、学校から電子メールを利用した一斉配信や学年別配信を行うものです。

（原則として登録をお願いします。未登録のご家庭には、学校より直接電話連絡いたしますが、連絡が遅れる場合があります。）

- ・登録方法等につきましては、入学後に詳細なプリントを配付します。
- ・学校ホームページで、各おたよりや子どもたちの様子を知ることができます。

<http://www.edu.city.yokohama.lg.jp/school/es/maioka/>

- ・保護者の皆様には、学校内で、入校証ホルダーを首にかけていただきます。お子さんの入学セットの中に、入校証ホルダーと入校証が入っています。入校証ホルダーは、6年間使用しますので、学年と氏名をできるだけ大きく書いてください。（例：舞岡太郎さんの場合）

横浜市立舞岡小学校PTA

1年 舞岡

### ③ 防災

- ・防災に備え、毎月1回、校内避難訓練や不審者対応訓練を実施しています。
- ・本校では、安全確保のために、ヘルメットと防災ずきんの双方を活用しています。

### ③ 舞岡小学校の登下校

- ・舞岡小学校では、毎朝、決められた通学路を通り、各地区の班ごとに集団登校をしています。

- 1 集合時刻、場所を厳守してください。
- 2 欠席等の場合は、保護者が直接、登校班の班長と世話人の両方に連絡してください。
- 3 登校班で出発したら、登校中に忘れ物を取りに戻らないように指導しています。
- 4 転居の場合は、必ず、担任と世話人または校外委員に連絡してください。
- 5 登下校の安全指導については、学校と共に校外委員が担当しておりますので、ご不明な点がありましたら、地区の世話人または、校外委員にお尋ねください。
- 6 4月の下校時は、正門で5方面別に並んでから下校します。
- 7 下校開始時刻は、通常は5時間授業で14：35頃です
- 8 非常の場合は、学校での引き渡しになります。

\*保護者の皆様も入学までに、お子様とご一緒に通学路を歩いてみると安心ですので、ご協力をお願いします。

正門 下校時の並び方

赤	桃	黄	青	緑
地下鉄舞岡駅方面	円福寺方面	舞岡中学校方面	舞岡幼稚園方面	長泉寺方面

— 21 —

## 16 ゴミの分別

学校のゴミは、家庭のゴミより細かい分別をしております。これらを分別するために、教室内では、燃えるゴミ用のゴミ箱・プラスチックゴミ用のゴミ箱・再生紙用（色、白、ミックスペーパー）のゴミ箱など、細かく分別しております。また、給食時に出る牛乳パックやストローも、再生用に分別しております。

このように、学校では、細かな分別意識をもち、実践しています。そのため、図画工作の時間等で使用するために用意していただいた材料の残りなどは、児童が家庭に持ち帰ることが原則です。学校では、学習の中でなるべくゴミを出さないように努力しています。

## 17 新1年生教育ボランティア（ひまわり先生）

本校では、平成22年度より、教育ボランティアとして、数名の保護者の方に1年生の教室に入っただき、子どもに寄り添ったり、環境整備に取り組んだりしながら、担任と一緒に子どもたちを支える取り組みをしています。教育ボランティアの方々のご支援で、小学校生活に戸惑う子どもたちやコミュニケーションが上手にとれない子どもたち、着替えやトイレなど、身辺自立に補助を要する子どもたちに対して、柔軟な対応・きめ細やかな対応を行うことができるようになりました。また、早い時期に適切な人間関係をつくり、望ましい学習習慣を身につけるなどの効果もあがっています。令和2年度もこの取り組みを継続し、新1年生を温かく支援していきます。

- 1 活動期間 運動会までの2ヶ月程度
  - 2 教育ボランティア 2年生から6年生までおよび卒業生の保護者
  - 3 主な活動内容
- 朝
    - ・ランドセルの中のを机の中やお道具箱の中、ロッカーなどにしまうのをお手伝いします。
    - ・泣いている子に寄り添い、訳を聞いたり、担任に伝えたりします。
    - ・走り回っている子どもやけんかをしている子どもたちを注意します。
  - 学習中
    - ・机間指導をして、鉛筆の持ち方や姿勢等を指導します。
    - ・授業に集中できない子どもや手いたずら、私語をする子どもたちに声をかけます。
    - ・学習に戸惑っている子どもたちに、分かりやすく、繰り返し説明してあげます。
  - 休み時間
    - ・子どもたちと一緒に校庭に出て、危険がないように、子どもたちを見守ります。
    - ・教室に戻る際に、手洗いやうがいを呼びかけます。
  - 給食
    - ・給食の準備や白衣の着替え、配膳や片付けに戸惑う子どもたちのお手伝いをします。
  - そうじ
    - ・ほうきなどのやり方で戸惑っている子どもたちに声をかけ、一緒にお掃除します。
  - 下校時
    - ・一緒にランドセルに教科書等を入れたり、おたよりなどを確認したりします。
    - ・方面別に分かれて整列し、安全に下校ができるように、途中まで一緒に歩きます。

