

横浜市立小坪小学校

令和3年度

入学のしおり

保存版

入学後も、不明な点を確認する際にご利用ください。



目 次

【1】	入学にあたって	P 2
【2】	小坪っ子 1年生の一日	P 3
【3】	1年生の主な行事	P 5
【4】	学用品等について	P 6
【5】	保健安全、給食について	P 15
【6】	入学後の登校・下校について	P 18
【7】	学校納入金、給食費の納入について	P 19
【8】	提出書類5点セットについて	P 19
【9】	その他	P 20
【10】	学校のきまり	P 21

【1】入学にあたって

1 規則正しい生活ができるようにしましょう。

- ・早寝早起きをし、睡眠時間を十分にとる。
- ・朝食は必ずとる。
- ・排便は登校前にすませる。

2 あいさつや持ち物の整理ができるようにしましょう。

- ・あいさつや返事ができる。
- ・物を大切にし、整理ができる。
- ・ごみを散らかさない。

3 次のことは、ひとりでできるようにしましょう。

《着がえ》

- ・自分で着がえる。・服をたたむ。

《トイレ》

- ・水洗洋式トイレが上手に使える。
- ・トイレットペーパーを正しく使える。
- ・用便後、水を流せる（学校は自動で流れません）。
- ・手を洗える。

《ハンカチ、ティッシュの携帯》

- ・ハンカチ、ティッシュを身につけ、きちんと使える。
- ・鼻がかめる。

《整理整頓》

- ・持ち物を約束した場所に整理整頓できる。
- ・雨具の扱いがきちんとできる（かさをたたんで、ひもでとめられる）。

《その他》

- ・胸に付ける名札のとりはずしができる（安全ピン）。

4 交通規則を守って、安全に通学することができるようにしましょう。

- ・通学路を覚える。
- ・信号の見方、右側通行、横断の仕方を練習しておく。
- ・道草をしたり、知らない人に誘われてもついて行ったりしない。

【2】小坪っ子 1年生の一日

登校・朝の準備 8:15～8:25の間に教室に入ります。

(安全のため、この時間をお守りください。)

年度初めの最初の1週間ぐらいは集団登校です。その後は自由登校になります。教室に着いたら、朝の準備をします。学習道具をランドセルから出して机の中に入れます。最初の頃は6年生も手伝ってくれます。

朝タイム 8:25～8:35

月	朝会	体育館に全校が集まります。 校長先生や副校長先生のお話を聞きます。
火	朝読書	教室で静かに本を読みます。 教室や図書室や家にある本を自分で選んで読みます。
水	集会 または、朝読書	「音楽集会」をはじめ、年間を通してさまざまな集会があります。
木	読み聞かせ	地域の「くるみの会」の方や保護者ボランティアの方が読み聞かせをしてくださいます。
金	学習タイム または、朝読書	教室で本を読むか、朝の学習を行います。朝の学習は、文字の書き取りや計算などをすることもあります。

朝の会 8:35～8:45

「みなさん、おはようございます。」

朝のあいさつ、朝の歌、健康観察などをします。

ハンカチ・ティッシュを持っているかも、毎日チェックします。

1校時 8:45～9:30

2校時 9:35～10:20

各教科の学習をします。

中休み 10:20～10:35

天気良ければ校庭でたっぷり遊べます。

上級生も遊んでくれます。けんかをするかもしれませんが、遊びの中で友達が増えていきます。チャイムがなったら、手洗い・うがいをして、教室に戻ります。

3校時 10:40~11:25

4校時 11:30~12:15

各教科の学習をします。

給食 12:15~13:00

当番は一週間ごとに変わります。

手洗いをしっかりして、みんなそろって「いただきます。」

そうじ

13:00~13:20

みんなで協力して、教室や廊下をピカピカにします。

重い机は、二人で協力して運びます。

昼休み

13:20~13:40

教室でゆっくり過ごしたり、校庭で遊んだりします。

図書室で本を読むお友達もいます。

チャイムがなったら、手洗い・うがいをして、教室に戻ります。

5校時 13:45~14:30

各教科の学習をします。

帰りの準備・帰りの会 14:30~14:40

「あしたもげんきにあいましょう。さようなら。」

がんばったことや楽しかったことを伝え合います。

連絡袋や給食袋など忘れずに持ち帰れるように確認もします。

下校 14:45

方面別に並び、人数を確認してから帰ります。

雨の時など、教室で人数確認をして帰ることもあります。

最初のうちは、教職員が途中まで送っていきます。

更に詳しい一日の日程（日課表）は、入学後配付されます。

【3】1年生の主な行事（令和元年度）

振替休日のある行事（年3回）

○6月の土曜参観 ○運動会 ○きらりデー

※詳しい日程は、入学後配付される年間行事予定でご確認ください。

令和元年度は、このような行事がありました。令和2年度も同じ日程とは限りません。

前期	4月	入学式 1年生を迎える会 集団下校訓練 授業参観・懇談会 家庭訪問（～5月上旬） 各種健康診断（～6月）
	5月	学年遠足 緊急時下校訓練（引き取り訓練） 学校説明会 交通安全教室
	6月	土曜参観 1・2・3年合同たてわり活動 防犯寺子屋
	7月	個人面談 前期前半終了 夏季休業 夏季水泳教室
	8月	夏季休業 前期後半開始
	9月	授業参観・懇談会
	10月	前期終了式（初めての「あゆみ」をもらう）
後期	10月	後期始業式 運動会
	11月	「学校を開く！」週間
	12月	きらりデー （生活科・総合的な学習の時間で学んだことを発表・発信） 個人面談 後期前半終了 冬季休業
	1月	冬季休業 後期後半開始 授業参観
	2月	横浜市学力・学習状況調査
	3月	学校説明会 懇談会 卒業生を送る会 卒業式 修了式（「あゆみ」をもらう） 学年末休業（春休み）

【4】学用品等について

① 教科書

入学式の日は無償で給付されます。
ひらがなでの記名をお願いします。

② 学校で一括して購入する学用品

入学式の日には教室でお渡しします。なお、代金は後日、ゆうちょ銀行の口座から引き落とされます。

学用品名	価格
こくごノート	160円
さんすうノート	160円
連絡帳	100円
連絡袋	280円
書写用フェルトペン（2本セット）	150円
カップのり	65円
スティックのり	100円
名札（胸につけて校内で使用）	60円
みんなのうた（歌集）	390円
名刺型ソフト名札（外国語活動で使用）	95円
計算カード	320円
たんけんバック（アクティブバック）	790円
給食帽子（給食時に使用）	330円
健康手帳	80円
合計	3080円

③ 家庭で用意していただくもの

この一覧表の後の詳細説明も必ずご確認ください。記名の仕方などを説明しています。

1	通学帽子	黄色い帽子。ゴム付き。登下校時にかぶる。入学式の日 に配付される黄色いワッペンを付ける。
2	ランドセル	入学式の日配付される防犯ブザーとランドセルカバーを 付ける。ランドセルカバーの右下には地区別シールをはる。
3	外履き	運動に適しているもの。
4	上履き	白（無地）のバレエシューズ。前部と後部に記名。 つま先の色は自由。
5	上履き入れ	見やすいところに記名する。
6	体育着 赤白帽子	白半袖シャツ。紺色（無地）ハーフパンツかクォーター パンツ。赤白帽子はゴム付き。記名の仕方はP. 9 参照
7	体育着袋	布で巾着型のもの。寒い時期は、防寒用のトレーナー類を入 れるので、ゆとりのある大きさのもの。見やすいところに記 名する。
8	手提げ袋	内側に記名。体育着や上履き等を持ち運ぶためもの。
9	給食袋	給食がある日は、毎日ランドセルにつけて登校。布で巾着型(縦 40 cm以内)。給食用ハンカチ1枚、マスクを入れる。ランチマット 1枚（トレイのサイズ 26×35cm より大きいもの）
10	帽子袋	給食袋と同等のもの。給食がある日は、毎日ランドセルにつけて 登校。給食用帽子（入学式の日にお渡しします）を入れる。
11	ぞうきん 2枚	薄くて絞りやすいもの。 2枚のうち1枚にだけ、太く大きく記名。 記名のない1枚は、学級で集め、机や棚など床以外を掃 除する際、当番が使用。（個人用ではなく、クラス用となります。）
12	せんたくばさみ1つ	大きなもの。記名のあるぞうきんを机に下げる際に使用。
13	ふでばこ	お子さんが扱いやすく、鉛筆が安定するもの。鉛筆、赤 鉛筆、消しゴム、名前ペンを入れる。鉛筆削りが付いている ものは取り外す。
14	えんぴつ	2B・4Bの濃さのもの各2本。 絵柄のないシンプルなもの。キャップは付けない。
15	消しゴム	シンプルでよく消える白いもの。 使いやすい大きさのもの。
16	赤えんぴつ	1本。

すべてに
記名する。

17	名前ペン	油性。1本。
18	下敷き	無地。
19	自由帳	無地のノート。こくご・さんすうノートと同じ大きさのもの。
20	色鉛筆	12色。一本一本すべてに記名。
21	パス	16色。クレヨン不可。ゴム付きか、平ゴムを用意する。
22	はさみ	手の大きさや利き手に合うもの。キャップ付き。
23	道具箱	「ふた」と「そこ」を重ね、机の中に入れて使用。 入れ物にふたがぴったりはまるもの。 机の中の高さは、7cm。
24	防災頭巾 防災頭巾カバー	緊急時に備えて、椅子の背もたれにかける。 椅子の背もたれは、一周90cm。カバーがこれより小さいと背もたれに入らない。頭巾・カバーに記名する。
25	油粘土・粘土板	1kg程度の油粘土をふた付きの入れ物に入れる。ふた、入れものに記名。まだ使用できるものであれば、油粘土、粘土板ともに、幼稚園・保育園で使っていたものでも可。
26	図工シート	新聞紙で作る。作り方はP.13参照。

〈1 通学帽子〉



- ・黄色。ゴム付き。登下校時にかぶる。
- ・入学式の日には配付される黄色いワッペンを付ける。

〈2 ランドセル〉



- ・入学式の日にはPTAから配付される防犯ブザーをつける。
- ・同じく入学式の日には配付されるランドセルカバーの右下に地区別色シール(本日配付)を貼る。
- ・学童に行く場合、シールは2枚。
- ・キーホルダーはつけない。

〈4・5 上履き、上履き入れ〉



廊下のフックにかける。

- ・白(無地)のバレージューズ。
- ・前部と後部に記名。
- ・つま先の色は自由。

見やすいところに記名。

〈6・7 体育着・赤白帽子、体育着袋〉…週明けに持ってきて、週末に持ち帰る。



- ・白半袖シャツは左胸、紺色パンツは右後ろ（ポケット部）に名札を付ける。
- ・名札のサイズ：
縦 8～10 cm 横 10～12 cm



- ・赤・白両方に記名。
- ・ゴム付き。



廊下のフック
にかける。

- ・布で巾着型のもの。
- ・ゆとりのある大きさのもの。
- ・見やすいところに記名。

〈9・10 給食袋、帽子袋〉…給食がある日は、毎日ランドセルにつけて登校。

給食袋



40 cm
以内



- ・布で巾着型(縦 40 cm 以内)。
- ・給食用ハンカチ 1 枚、マスクを入れる。毎日、清潔なものを用意する。
- ・ランチマット (トレイのサイズ 26×35cm より大きいもの)

帽子袋



40 cm
以内



- ・布で巾着型(縦 40 cm 以内)。
- ・給食用帽子 (入学式の日にお渡しします) を入れる。毎日持ち帰るが、洗うのは週末のみ。



頭頂部に記名
記名例→ こつぼたろう
記名は油性ペン

〈11・12 ぞうきん2枚、せんたくばさみ1つ〉



- ・薄くて絞りやすいもの。
- ・記名あり
- ・使っているうちに見えにくくなるため、太く大きく記名。



- ・記名なし
- ・クラス用



- ・せんたくばさみ1つ
- ・大きなもの



記名のあるぞうきんを机に下げる。




〈13～18 ふでばこ、えんぴつ、消しゴム、赤えんぴつ、名前ペン、下敷き〉



- ・筆箱は、鉛筆が安定するもの。
- ・鉛筆、赤鉛筆、消しゴム、名前ペンを入れる。
- ・鉛筆削りは取り外す。



- ・鉛筆は、2B・4Bを各2本。
- ・絵柄のないシンプルなもの。
- ・キャップは付けない。
- ・消しゴムは、よく消える白いもの。使いやすい大きさ。
- ・赤鉛筆は、1本。
- ・名前ペンは、油性。1本。
- ・すべてに記名。



下敷きは、無地。

鉛筆や下敷きに絵柄があると、学習中に気になって、集中できないことがあります。1年生の学習は、すべての基礎です。ご理解とご協力をお願いします。

〈20・21 色鉛筆、パス〉



- ・ 12色。
- ・ 一本一本すべてに記名。



- ・ 16色。クレヨン不可。
- ・ パスは開かないようにゴムをかける。
- ・ 箱にゴムがついていない場合は、平ゴムを別で用意する。

〈23 道具箱〉



「ふた」と「そこ」を重ね、机の中に入れて使用。入れ物にふたがぴったりはまるもの。

～道具箱に入れるもの～

- ・ 色鉛筆
 - ・ パス
 - ・ はさみ (キャップ付き)
 - ・ みんなのうた
 - ・ カップのり
 - ・ スティックのり
 - ・ フェルトペン
- (追加されることもあります。)



「ふた」を学習で使うこともある



机の中の高さは7cm

〈24 防災頭巾・防災頭巾カバー〉…緊急時に備えて、椅子の背もたれにかける。



椅子の背もたれにかける



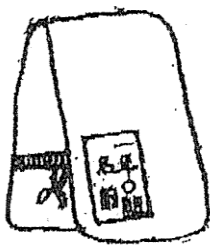
上からかぶせるタイプ

ポケットに防災頭巾を入れるタイプ

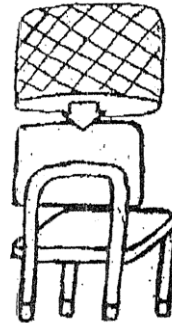
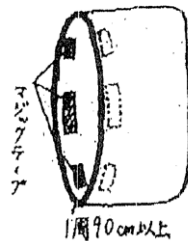
- ・椅子の背もたれは、一周 90 cm。
- ・カバーがこれより小さいと背もたれに入らない。
- ・頭巾・カバーに記名。

カバーを制作される場合

防災ずきん



カバー

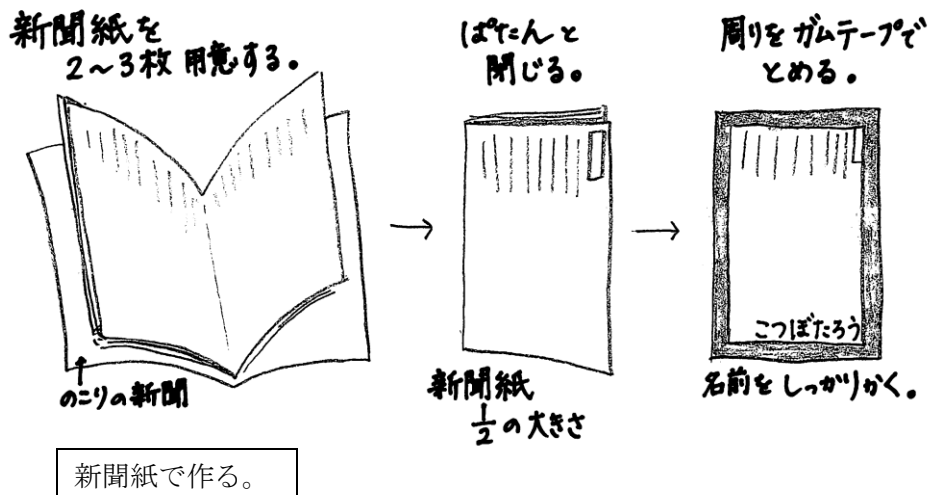


- ・付いているゴムを切る。
- ・ゴムの端にマジックテープを縫い付ける。

- ・カバーの口に付けるマジックテープは、両サイドに4cm以上、中央に10cm位のを必ず縫い付ける。※椅子を逆さにした時に落ちないようにするため。

〈26 図エシート〉…図工などの学習時に机の上に敷き、パスや絵の具やのりなどで机が汚れるのを防ぐ。

図エシートの作り方



★持ち物、教科書、学用品等には
細かいものにも全てに必ず名前を書いてください。
(ハンカチ、ポケットティッシュ、マスク、フェルトペンのキャップ、カップのりのふた、パスのふたなど)

★学習に必要なもの以外は学校には持って行かないよう、お声がけをお願いいたします。
(定規、鉛筆削り、メモ帳、キーホルダー、ミサンガなど)

入学後に、使用状況や使いづらさなどに応じて、個人的に声をかけさせていただくことがあります。毎年、やりかたなどは検討しているため、上学年と違うと思われる事項もあるかもしれません。新1年生が、安心してスムーズに小学校生活をスタートできますよう、ご理解とご協力をお願いいたします。

④ 服装について

- ・特別な指定はありません。お子さんが自分一人で着替えのしやすいものを着せてください。活発に動けるような服装が好ましいです。
- ・髪の毛が肩にかかる長さ以上の場合は、活動しやすいように結んでください。
- ・ハンカチを身につけられるようにしてください。ポケットがついてない服も多いので、腰回りにつけるポシェットを用意するなど、工夫していただきたいと思います。首から下げるポシェットを用いるのは危険ですので、ご遠慮ください。
- ・体育の時間の服装は、上は白の半袖シャツ、下は紺色（無地）のハーフパンツかクォーターパンツ、靴下はひざ下のもの、帽子は赤白帽子です。体育着を忘れたら、体育は見学になります。髪留めなどは運動に支障のない物にしてください。
- ・登下校のときは、黄色の通学帽子をかぶります。

⑤ 入学後に用意していただくもの

- 水着 スクール水着を用意してください。
- 水泳帽 学年で色が決まっています。
令和3年度の入学児童は橙色です。
- 鍵盤ハーモニカ吹き口（ヤマハ）
学校で注文できます。学習で使用する時期にお知らせします。ヤマハのものでしたら、幼稚園・保育園で使っていたものでもかまいません。
- 短縄 学習だけでなく、全校で取り組む体力づくりでも使用します。使用する時期にお知らせします。
- 植木鉢・ジョーロ
生活科の学習で植物を育てるときに使用します。具体的にどんなものを用意したらよいかは、入学後にお知らせします。

この他にも、必要に応じてご家庭でご用意いただくものがあります。毎月発行される学年便り等でお知らせします。よろしくお願ひします。

⑥ 防犯ブザーについて

本校では、PTA予算等で防犯ブザーを購入し、入学時に配付しております。ランドセルにつけて6年間使用してください。こわれた場合は、各自でご購入ください。

【5】保健安全、給食について

① 家庭での健康観察

学校で元気に活動するためには、特に慣れるまでは体力が必要です。起きた時の様子・食欲・顔色などから、元気に過ごすことができそうか判断して登校させてください。調子が悪い時は無理せず、自宅で休養し早めに回復できるよう、お願いいたします。

② 欠席・遅刻・早退について

欠席などの連絡は、基本的には連絡帳に記入し、きょうだいやご近所のお子さんに頼むなどの方法で、担任へお願いします。また、お電話でも構いませんので、必ずご連絡ください。

また遅刻・早退については事故防止のため保護者の送迎（教室まで）をお願いいたします。（お子さんだけで「〇時に帰してください。」「病院が終わったら一人で行かせます。」等はできません。）

また、万が一のけがや病気の際には、緊急に連絡を取ることがあります。児童カードや児童保健調査票にご家族の連絡先の記入をお願いします。可能でしたら、職場や祖父母等の連絡先など、なるべく多く書いて下さると大変助かります。

③ 児童保健調査票

お子さんの健康状態を把握し管理する上で、大切な資料となります。記入例をご覧くださいながら、できるだけ詳しくご記入ください。6年間、加除訂正しながら使います。（管理については \textcircled{R} 扱いとします。）

④ 健康手帳

学校で一括して購入する学用品に含まれています（入学後のお渡しです。）健康診断、発育測定の結果など、学校と家庭との連絡に使用します。これも6年間使用します。



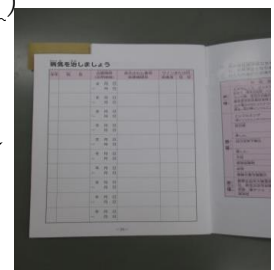
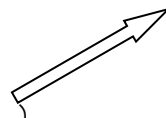
⑤ 学校感染症について

学校感染症にかかった場合「出席停止」となります。健康手帳の最終ページ「病気を治しましょう」に保護者が必要事項を記入し、担任へご提出ください。医師の診断書はいりません。（健康手帳は普段、学校で保管しています。治って登校してからお渡しします。）

主な学校感染症

- ・ インフルエンザ ・ 麻疹（はしか）
- ・ 流行性耳下腺炎（おたふくかぜ）
- ・ 風疹 ・ 水痘（みずぼうそう）
- ・ 咽頭結膜熱（プール熱）など

（健康手帳裏表紙に掲載してあります。）



⑥相談

学校カウンセラー

横浜市教育委員会より《学校カウンセラー》が月に数回来校しています。お子さんの成長の悩み、子育ての悩みなど、お子さんに関わることなら相談内容は限定していません。

秘密厳守です。どうぞ気軽にお申し出ください。

日程・窓口担当者は学校だよりでお知らせしています。

⑦給食について

給食の持ち物

給食がある日は、毎日給食袋と帽子袋を持たせてください。（この資料p 7、9をご確認ください）ハンカチは、予備を2～3枚用意して、毎日清潔なものを持たせてください。

白衣を着る給食当番になったら

白衣は学校で用意します。週末に持ち帰りますので、お手数ですが、必ず洗濯・アイロンがけをして翌週に持たせてください。

白衣のボタンがとれていたら補修をお願いします。ボタンは学校にあります。

食物アレルギーについて

給食時の食物アレルギーについては、保護者の方と学校で相談しながら対応します。アレルギー対応につきましては、養護教諭にご相談ください。

⑧事故・けがをした場合

○ 給付金制度について

「独立行政法人 日本スポーツ振興センター」について

学校管理下で思わぬ事故にあった場合、医療費の給付が受けられる制度です。学校管理下とは、学校の中はもちろん登下校（指定された通学路使用時に限る）、宿泊を含む行事などをさします。

「横浜市安全教育振興会（安振会）」

児童の学校管理下外（家の内外を問わず、サークル活動中であっても）の事故及び保護者のPTA活動中等の事故等について相互扶助の精神に基づき見舞金等が給付されます。また、子どもたちの日常生活やPTA活動の遂行における万が一の加害事故も補償する制度です。

* 学校管理下外で負傷され通院3日以上の場合には、申請書等必要な書類を提出することによって、見舞金の給付を受けることができます。（但し、場合によっては対象とならないものもあります。）

* 両方とも、本日お配りした資料の中にチラシがあります。そちらもご覧ください。

【6】入学後の登校・下校について

本校では、8時10分～20分の間に学校に着くように登校時間を定めています。8時10分より前は校舎へ不審者等が侵入するのを防ぐため昇降口を閉めています。

4月には、およそ4日間、朝の登校時に地区別・班別に集合時刻を決めて、上級生が下級生を連れて登校する集団登校を行っています。班の所属、集合場所や集合時刻については、ご近所の上級生のご家庭にお尋ねください。(令和3年度の集団登校は入学式の次の登校日7日(水)～9日(金)の3日間)

下校については、下校時刻を学年でそろえて、地区別に複数の児童で整列して下校するようにしています。

1年生は、4月いっぱい担任等が手分けをして途中まで送っていきます。その後は送って行く距離を少しずつ短くしていきます。

毎日正門付近で地区ごとに整列し、人数確認をしてから下校しますので、お迎えなどで人数確認から外れる場合は、必ず職員にお声掛けください。

《下校時刻予定》

4月 7日(水)～9日(金)

12:00下校

給食なし、4時間目まで学習

4月12日(月)～16日(金)

13:30下校

給食あり、4時間目まで学習

4月19日(月)～

14:20下校

時間割通り(月～金 5時間目まで学習)

行事などの予定によって、4月中の下校時刻に変更がある場合があります。入学後の連絡帳やおたよりなどで、ご確認下さい。

子どもたちには色別の下校指導をしますので、ランドセルカバーの下部に本日配付しました地区別の色シールを貼ってください。

学童へ行く場合は、自宅と学童の2種類のシールを貼り、学童のシールに、「に」(にこにこクラブ)などとペン書きしてください。

色	地区名、学童名
むらさき	日野南A、 日野南B、 日野南D・公舎
みどり	日野南C、E
オレンジ	金井A、B
あか	宮谷、港南台A、C、港南台にこにこクラブ
ピンク	せきれい、原、港南台B

【7】 学校納入金・給食費の納入について

学校納入金について

本校では、学年費等の引き落としをゆうちょ銀行の総合通帳から行っています。2月末までに、手続きを済ませてください。

【学校納入金の内容】

(1) PTA会費 (PTA運営のための会費)

1 家庭 月額 500 円 (年間 5500 円)

(2) 学年費 (教材費等)

児童 1 人 年額 6600 円

(1) (2) は、ゆうちょ銀行の自動振替となり、5月と10月に半期分をまとめて引き落とします (学年費は学年によって違います)。その他、校外学習の費用等、現金で集金させていただくことがあります。

(3) 新入生学用品費 (学校で一括して購入するもの 6 ページ参照)

3080 円を5月の振替日にあわせて引き落とします。

給食費について

「保護者の皆様へ～学校給食費のお支払いについて～」をお読みください。

口座振替による納付の手続きは、2月10日(水)～3月12日(金)までの間に、各金融機関で行ってください。

【8】 提出書類 5 点セットについて

入学式当日までに記入→茶封筒に入れて入学式受付に提出

① 児童カードについて

児童の生活上での問題、保護者の方の要望等を把握して指導するための資料とします。また、緊急を要する場合の連絡先などを確認するためのもでもあります。個人情報ですので厳重に管理し、その他の目的では使用いたしません。

② 児童保健調査票

本冊子 15 ページをお読みください。

③ 防災用児童カードについて

「防災用児童カード記入のお願い」をお読みください。

④ お便り類での写真・作品使用について

「写真や作品等の掲載について」をお読みください。

切り取り線で切り離し、「個人情報掲載確認票」のみ提出してください。

⑤ メール配信サービス登録確認票

〈※入学式当日に、就学(入学)通知書もお持ちください。こちらは受付で確認後、すぐに返却します。回収しません。〉

【9】 その他

来校する際のお願い

本校では、来校時には、保護者 I Dカードの着用をお願いいたします。保護者 I Dカードは、入学式の日にお渡しします。卒業するまで6年間使用します。

また、8時25分頃になりましたら、児童の下校時刻まで門扉を施錠します。施錠中は、カメラつきインターホンで名前・用件を伝え、職員室にお越しくください。

PTA活動について

PTAは、本校在籍児童の保護者によって組織運営されています。PTAには各種委員会（保健学級・広報成人・役員推薦・校外指導）が組織されています。

就学援助制度について

横浜市には、学校納入金の負担が困難なご家庭に対して、費用を援助する「就学援助」の制度があります。一定の条件に該当して認定されますと、給食費（全額）、学用品費（定額）、修学旅行費（ほぼ実費）等が支給されます。4月初めにお子さんを通じて「就学援助のお知らせ」を配付しますので、よくお読みいただき、該当する場合には申請書を提出してください。申請受付は、年間を通じて随時行っていますので、年度途中で事情が変化した場合も申請できます。

この制度についてお知りになりたいことがありましたら、ご相談ください。（担当は事務職員です。）

安全安心のための小坪小学校のやくそく 保護者用

子どもたちが安全安心な学校生活を送るために、1年から6年までの6年間、共通して指導している基本的な内容です。保護者の皆様にもご理解ご協力いただきますよう、よろしくお願いいたします。
(一年間要保存)



生活

欠席・遅刻・早退

- やむをえない場合を除き、連絡帳で連絡をしてください。
- 遅刻・早退は学校まで保護者が送る、または迎えに来るようお願いします。

登下校

- 登校時間は8時10分～20分です。
- 8時25分のチャイムまでに、朝の支度をして着席します。
- 決められた通学路を通ります。
- 登校時、忘れ物をしても家に取りに帰りません。
- 下校後、学校に物を取りに来ません。

うわばき

- 正面とかかどに(漢字・かな)で、名前を書いてください。
- うわばきを忘れた場合は、担任に断り、外ばきを拭いてから履きます。(調理実習はできません・給食室には入れません)

気持ちよく生活できる生活習慣を心がけます。
ハンカチ・ティッシュを身につけます。

友だちと遊ぶとき

- 家に帰ってから出かけるときは、どこで誰と何時まで、などの約束を守って遊びます。
- 外で遊ぶときは、校庭や公園など危険のないところを利用しましょう。
- おこったりおごられたりしません。
- 遊ぶときには、お金を持ちません。
- 子どもたちだけでゲームセンターへは行きません。
- お菓子を持って遊びに行きません。

放課後の校庭使用

- 校庭を使用できる時間
2～10月:4時半まで
11～1月:4時まで
- 飲食はしません。



持ち物

文房具

- ふで箱(鉛筆が安定するもの)の中に次のものを用意してください。
- ①Bまたは2Bの鉛筆4～5本(学年によってはHB・4B)
鉛柄や飾りのないシンプルなもの
鉛筆は毎日家でけずってきませ
- ②赤鉛筆 ③消しゴム(白・四角)
- ④名前ペン(油性の黒)
- ⑤学年に応じて短い(折りたたみでない)定規
※はさみはふで箱には入れません。
※シャープペンシル・ボールペンは持ってきません。
- したじぎは、無地のものを使います。
- ランドセルや鉛筆ケースに、アクセサリはつけません。



学習に必要なものは持ってきません。
全ての持ち物や衣類に記名をしてください。

服装について

- ミサンガ・ピアスなど、アクセサリは身につけません。
- 肩にかかる長い髪は結びます(カラーリング・パーマなどはしません)。
- 爪は適切な長さで切ってください。
- 体育では、体育着をご用意ください。
・上:白 下:紺(無地) 赤白帽子(全て記名)
・原則として、体育着の下に肌着を着ません。
(発達段階に応じて個別対応)
- ・防寒のため、トレーナー(フードやファスナーのないもの)を重ね着して構いません。
- ・タイツは、はきません。靴下は、ひざ下です。
- ・髪留めなどは運動に支障のない物にしてください。
- ・体育着で登校することがないようにしてください。

給食

- 給食袋(給食用ハンカチ1枚・マスク)と帽子袋を毎日持たせてください。マスクと帽子は、全員使います。
- マスクと帽子には、必ず名前を書いてください。