

ベルだより

令和3年7月8日
横浜市立駒岡小学校
校長 中山 正之
PTA 会長 磯ヶ谷 成雄
学年委員長 成田 真紀

本年度もベルマークの収集にご協力お願いいたします。

日頃よりPTAの活動にご理解、ご協力をいただきありがとうございます。


本年度も学年委員会ではベルマーク活動をするようになりました。

毎年、保護者のみなさまのご協力で子どもたちの役に立つものを購入しています。


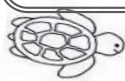
今年もどうぞご協力よろしくお願いいたします。

前年度残高は80,985点

ベルマークは、専用封筒【ベルバック】に入れ、
いつでも教室内のベルボックスに入れてください。




★夏休みのあいだに
たくさん集めてね！★



次回の教室内の
ベルボックス回収日は

【 9月9日（木） 】



9月号のベルだよりから学校ホームページへの掲載となりました。



昨年度の購入品が変更になりましたのでお知らせします。

大型テント ➡ 理科室のテレビ



テトラパックも回収しています



紙容器（牛乳パックや、ブリックパック各種など）に、このマークがついていることをご確認ください。


【回収場所】

中央昇降口 会議室前

【回収対象品】

[テトラパック][アルミ付きテトラパック]→テトラボックス

[インクカートリッジ][トナーカートリッジ]→赤いボックス



開いて、洗って、乾かして！

牛乳パックや紙容器がベルマークに！
重さが点数に換算されます。
日本テトラパック社の紙容器だけです！



紙容器に左のマークがついていることをご確認ください。

たとえば、

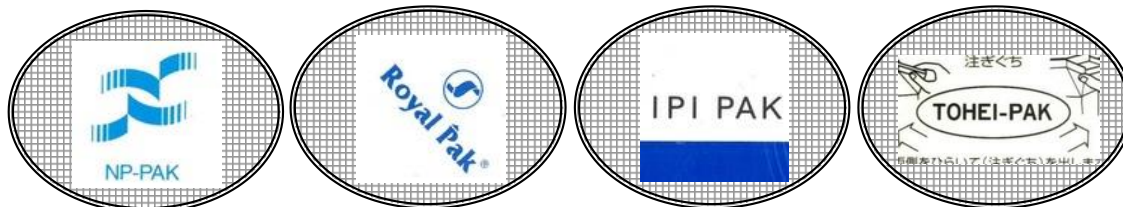
- ・ カゴメのブリックパック各種
- ・ 伊藤園のブリックパック各種
- ・ 豆乳メーカーブリックパック、容器各種
- ・ イオンなどのスーパープライベートブランド
各種紙パック、ブリックパック各種
などなど。

テトラパックのロゴマークは切り取らず、
開いて → 洗って → 乾かして、お持ちください。

同じ飲料でもテトラパックの時とそうでない時があります。

パックを手に取り、マークを見つけてください！

以下のようなマークは 回収対象外 です。




テトラパック以外の紙容器は回収できません



学校にお越しの際に、中央昇降口会議室前の【テトラボックス】へ。

子どもに持たせてもOKです。ご協力よろしくお願いします。



キヤノン・ブラザー・エプソンの インク・トナーカートリッジも回収しています



※上記3社の純正カートリッジのみです！

上記メーカーは環境保護や教育支援のために、プリンターの使用済みカートリッジの回収を通じて、ベルマーク運動に参加しています。オレンジ色のキャップがあるものは外してください。
インクが垂れると汚れますので、袋に入れていただきますようお願いいたします。

スマifulジャパンが「点数2倍キャンペーン」を実施

協賛会社のスマifulジャパンが、「ベルマーク点数2倍キャンペーン」を実施します。

甘くておいしいスマifulのベルマーク付きバナナをたくさん食べて効率よく点数を集めましょう！

★スマifulのベルマークは台紙に貼らずにベルバックに入れて提出してください。

対象商品

スマifulバナナ（1点）・エクアドル産熟撰おいしいバナナ（1.5点）・メキシコ産熟撰
おいしいバナナ（1.5点）・バナージュエコバナナ（2点）・有機栽培バナナ（3点）

応募締切

2021年10月29日（金）ベルマーク財団必着

キャンペーンのお知らせ

スマifulのベルマークを集めて嬉しい!

点数2倍 キャンペーン!

実施期間 2021年6月1日(火) ~ 2021年10月29日(金)

応募締切 2021年10月29日(金) ベルマーク財団必着

駒岡小学校の締切日は
10月7日(木)です。



スマifulのベルマーク付き商品のご紹介



スマifulバナナ



熟撰おいしいバナナ
(エクアドル産)



熟撰おいしいバナナ
(メキシコ産)



熟撰バナージュエコ



有機栽培バナナ




おいしいバナナ & ベルマークで
子供たちに笑顔を！



ベルマークシートの貼り付け方法【保存版】

たくさんのベルマークを回収させていただいております。
本当にありがとうございます。

集計作業の効率化を図り、台紙を作成しました。ご
利用いただきますようお願い申し上げます。



企業番号(ベルマーク番号)と点数を切り落とさないようにネ!

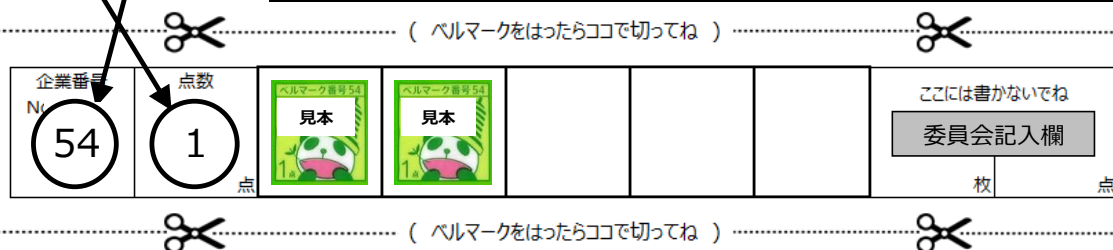


きる

- 小さいベルマークは、大きめ (1.5センチ角くらい) に切る。
- 切りそこなっても企業番号(ベルマーク番号)と点数がわかれば大丈夫!

はる

- 同じ企業番号(ベルマーク番号)、同じ点数のものを横列に並べる。
- ベルマークシート(台紙)に直接貼る。
- セロハンテープで、しっかり止める。



かく

- 企業番号(ベルマーク番号)と点数を書く。
- ※ 右端の欄は委員会記入欄です。空欄のままにしてください。

最後にもう一度、..

きる

- ハサミマークの点線に沿って切る。
- ベルバック(封筒)に入れる。

- ★ 別途配布しているベルマークシート (台紙) に貼って提出してください。
- ★ お忙しいときなどは、そのままベルバック(封筒)に入れてください。
- ★ ベルマークシート(台紙)に入りきらない大きなベルマークは、そのままベルバック(封筒)に入れてください。
- ★ ベルマークシート(台紙)がすべて埋まらなくても大丈夫です。ベルマーク1枚から提出可能です。
- ★ ベルマークシート (台紙) が足りない場合、各クラスに設置されているベルボックスに
予備が入っていますのでご使用ください。

ベルボックスは下記の場所にも設置のご協力をいただいております。

川崎信用金庫駒岡支店 様
駒岡地区センター 様

駒岡郵便局 様
横浜信用金庫駒岡支店 様