

令和3年9月1日

保護者様

横浜市立川和小学校
校長 菊原 政臣

分散登校中のオンライン授業についてのお知らせ

日頃より、本校の教育活動にご理解・ご協力を賜り、誠にありがとうございます。
この度、新型コロナウイルス感染症対策のため、9月2日～13日を日途に分散登校を実施することとなりました。それに伴って、登校しない日における学習機会を保障するため、「ロイロノート」「Google classroom」「Google meet」を利用したオンライン授業を実施いたします。アプリの利用には、お子様の「学校用 Google アカウント」(学校から配付されているもの)が必要になります。学校より配付されております「アカウント発行票」をご確認ください。個人の(私的な) Google アカウントでは、ご利用になることができませんので、ご注意ください。

今年度より、学校では様々な授業で iPad やロイロノート等を利用してまいりました。今回のオンライン授業に向けても、児童一人一人が操作することができるよう準備・サポートを進めてまいります。しかし、アルファベットの入力や不意の機器トラブルへの対応など、年齢によっては操作が難しい場面が出てくることが想定されます。保護者の皆様にご負担をおかけし、大変恐縮ではございますが、可能な範囲でお子様の機器操作の補助をお願い申し上げます。

9月2日～13日の分散登校期間中、『家庭学習グループ』の児童も **朝の会** を **オンライン (meet)** で行います。

- ※ お時間になりましたら、下記のコードを参考に、meet を開いてください。
- ※ その他のオンライン授業につきましては、クラスごとにロイロノートで時間割をお知らせいたします。

○ Google meet は、以下の会議コードを使用します。



年 組

○ Google Meet 「**会議コード**」

クラスごとに異なります。
ご不明な場合は、学校にお問い合わせください。



○ **meet** をする時間 **8:35 ~ 8:45**
※ **8:30 ごろから参加できるように会議を開設します。**

○ ロイロノートの使い方（ログインの仕方）

- 1 利用の前に「Google アカウント発行票」をご用意ください。
- 2 アプリを開き、「Google でログイン」をタップ。




- 3 発行票にある「メールアドレス（ID）」と「パスワード」を入力。

※ 今後、お便りやメール配信（ミマモルメ）に加えて、ロイロノートも利用して、ご家庭との連絡を行ってまいります。その際は、ロイロノートの「家庭と学校の連絡」という授業を通して行います。また、ロイロノートの基本的な使い方については学校ホームページにマニュアルを掲載しております。ご参照ください。





○ Google meet の使い方

- ビデオ会議への参加の仕方 （support.google.com より作成）

iPad	<ol style="list-style-type: none">1. Meet アプリ  を開きます。2. お子様の「学校用 Google アカウント」でログインします。3. [会議に参加] をタップします。4. 会議コードを入力し、右上の [参加] をタップします。
------	--

- その他の操作

- ・授業画面を固定する（大きく映す）場合
 - ① 先生の画面を長押しする
 - ② 「 固定」をタップします。
- ・授業参観中は基本的にマイクをミュートにしてください。
⇒ ミュートアイコン  をタップします。