

名前		取り組んだ日	月 日 ()
動画	小学校3年生 Y I C A 9 アルファベットとなかよしになろう	必要なもの	えん筆 消しゴム

○動画の先生が「Let's sing!」と言ったら ABC SONG が流れます。どんなアルファベットがどのじゅん番ででてくるのかたしかめながら動画をみましょう。いっしょに歌えるといいですね。(歌は合計2回流れます)

○動画の先生が「どんなアルファベットがあったかな?」と言ったら、思い出して声に出してみましょう。

エービーシーディーイーエフジー

ABCDEF G

エイチアイジェーケーエルエムエヌ

HIJKLMN

オーピーキューアールエスティーユー

OPQRSTU

ヴィーダブリュエクスワイジー

VWXYZ

- ① 動画の先生が「動画を一時停止して探してみましょう」といったら、2枚目の絵の中から、アルファベットを探してみましょう。見つけたら丸でかこみましょう。
全部見つけられたらすごい!!!

○学習をふりかえって、顔のマークに色をぬりましょう。



○学習して分かったこと、楽しかったこと、もっと考えてみたいことを書きましょう。

Unit 6


ALPHABET

Let's Watch and Think

えいごを見て、アルファベットの大きい文字について知ろう。

Let's Sing

ABC Song



休校期間中の学しゅうワークシート だい3学年 国語⑦「ローマ字」

名前		学しゅうした日	月 日 ()
どうが	動画⑦「ローマ字」	教科書	小学3年生 国語上 わかば P124~128

日本語には、ひらがな、かたかな、漢字のほかに、アルファベットのいくつかを使って書き表すことができます。このような書き表し方を () ^{ひょうき}表記といいます。

○ローマ字をどんなところで見たことがありますか。(動画を止めて書きましょう)

○先生が「どうがを止めて書きましょう」と言ったら、めあてを書きましょう。

◎めあて

ローマ字の () を見つけ、身の回りにあるローマ字を見つけて、ローマ字で書かれた言葉を ()、() しよう。

あ い う え お

○なんと読みますか。

a i u e o ao()

ie()

ka ki ku ke ko

か き く け こ →か行には、aiueo のせんとくに k がつきます。

sa si su se so →さ行には、aiueo のせんとくに s がつきます。

さ し す せ そ

☆先生が「どうがを止めて読んでみましょう」と言ったら127ページのローマ字表を見て、声に出して読んでみましょう。

○なんと読むでしょう。

Yamate ()

ワイ ワイ

Yの文字と **y**の文字が少しちがいます。**Y**の文字を大文字 **y**の文字を小文字といいま

す。人の名前や地名を書くときは、最初の文字は大文字を使います。教科書の128ページに、大文字と小文字がのっていますので、見てみましょう。

・Ishikawachō(いしかわちょう)・Chūkagai (ちゅうかがい)・Kōen(こうえん)
→どれもものばす音についている

○なんと読むでしょう。どうがを止めて、書いてみましょう。

otōsan () onēsan ()

kitte (きて) rakko (らっこ)

t tのところつを表す

k kのところつを表す

○なんと読むでしょう。どうがを止めて、書いてみましょう。

sippo() natto()

takkyū() gakkō()

○学しゅうをふりかえりって、顔のマークに色をぬりましょう。



よくわかった



わかった



むずかしかった

○学しゅうしてわかったこと、気づいたこと、かんそうを書きましょう。

名前		学しゅうした日	月 日()
どうが	見ません	使うもの	このプリントのほかに、ものさしを使います

①九九表を使って、形をつくりましょう。まずは、やり方をかくにんしましょう。

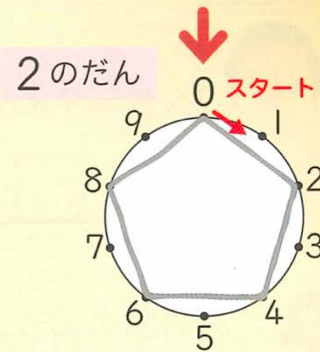
0からスタートして、答えの一の位くらいの数字を、じゅんに線でむすぼう。

さいごは、0にもどるよ。

	かける数								
	1	2	3	4	5	6	7	8	9
1	1	2	3	4	5	6	7	8	9
2	2	4	6	8	10	12	14	16	18

2のだんの答えの、一の位の数字は、でかこんだ数。

だから、0→2→4→6→8→0→2→4→6→8→0と線でむすぶんだね。

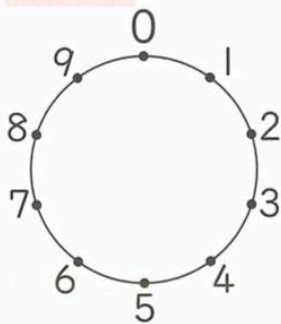


こうた

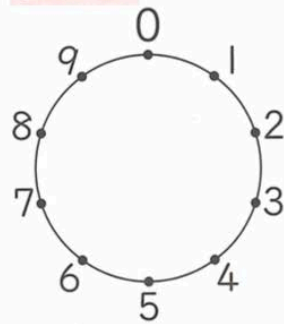


②うらにある九九表を使って、上のように線せんをつないで形をつくりましょう。

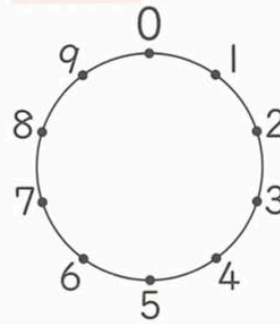
1のだん



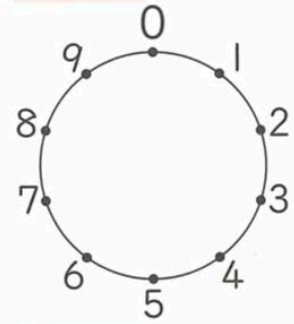
3のだん



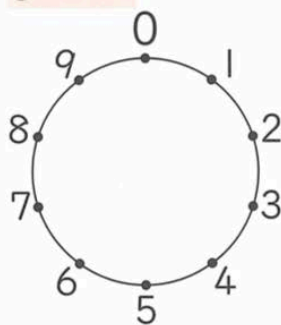
4のだん



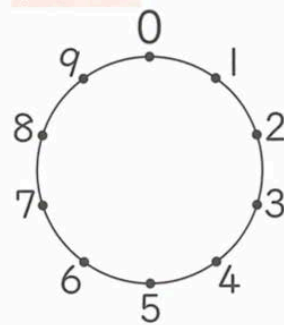
5のだん



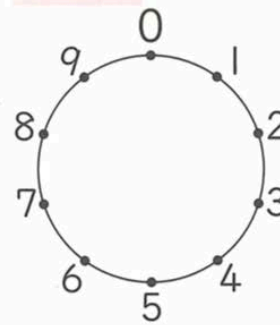
6のだん



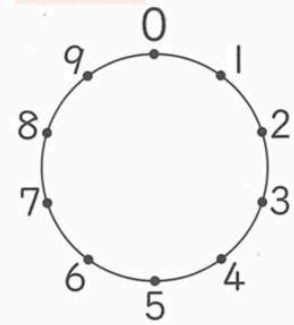
7のだん



8のだん



9のだん



		かける数								
		1	2	3	4	5	6	7	8	9
かけられる数	1	1	2	3	4	5	6	7	8	9
	2	2	4	6	8	10	12	14	16	18
	3	3	6	9	12	15	18	21	24	27
	4	4	8	12	16	20	24	28	32	36
	5	5	10	15	20	25	30	35	40	45
	6	6	12	18	24	30	36	42	48	54
	7	7	14	21	28	35	42	49	56	63
	8	8	16	24	32	40	48	56	64	72
	9	9	18	27	36	45	54	63	72	81

③数字を線せんでむすぶと、同じ形になるだんが、ぜんぶで4つあります。「○だんと、○だんが同じ形」という言葉の○にあてはまる数字を書きましょう。

だんと、 だんが同じ形

だんと、 だんが同じ形

だんと、 だんが同じ形

だんと、 だんが同じ形


○学しゅうをふりかえて、顔のマークに色をぬりましょう。



よくわかった



わかった



むずかしかった

○学しゅうしてわかったこと、たのしかったこと、もっと考えてみたいことを書きましょう。