

休校期間中の学習ワークシート 第4学年 理科②

名前		取り組んだ日	月 日()
-----------	--	---------------	---------------


動画	小学4年生 理科2_ヒトの体のつくりと運動	教科書	理科4 わくわく理科 P86～87
-----------	--------------------------	------------	----------------------

【めあて】ヒトや動物の体のつくりや、どうやって体を動かしているかを調べよう。


○動画の先生が「では、動画を一時てい止してください」と言ったら、動画を止めて、教科書87ページの「考えてみよう」にはねがどのようにになっているか書いてみましょう。
予想した理由がある人は、ここに書きましょう。

○書きおわったら動画のつづきを見ましょう。

○動画の先生が「くらべてみると、どのようなところにちがいはありますか。」と言ったら、動画を止めて、2つの予想のにているところ、ちがうところを考えて書きましょう。



予想①



予想②


<にているところ>

どちらも、うでが曲げられるところに
つくり がある。


<ちがうところ>

○書きおわったら動画のつづきを見ましょう。


○学習をふりかえりって、顔のマークに色をぬりましょう。



よくわかった



わかった



むずかしかった

○学習してわかったこと、たのしかったこと、もっと考えてみたいことを書きましょう。

むずかしかったら、動画のつづきを見て、先生の言っていることを書きましょう。