

ねん 年 くみ 組 なまえ 名前

笠間小スタンダード（令和3年度版）

『かがやくひとみ さわやかえがお まごころいっぱい かさまの子』

～「だれもが」「安心して」「豊かに」生活できる学校をめざして～

「笠間小スタンダード」は、子どもたち一人ひとりの学習や生活についてのニーズをとらえ、学校と家庭で共通理解して指導・支援することで、「だれもが」「安心して」「豊かに」生活していくための決まりです。

保護者の皆様には、子どもたちの健全育成のために、ご理解、ご協力をよろしくお願い申し上げます。

1 言葉のやくそく

① <あいさつ>

あいさつは、人と人がつながる大切な言葉です。自分から進んで相手の目を見てあいさつするようにします。

② <言葉づかい>

いつもていねいな言葉づかいで話すようにします。話している相手やまわりの人が傷つかない言葉で話します。学習中に友達を呼ぶときは「〇〇さん」と言います。

③ <職員室に入るとき>

- ① ドアをノックする。② 「失礼します。」③ 「〇年〇組の〇〇(名前)です。」④ 用件を伝える。
⑤ 「失礼しました。」

2 登校のやくそく

① ランドセルを6年間使います。

② 決まった通学路を通り、交通ルールを守って安全に歩きます。

③ 笠間小の坂道は追い越しをしないで、並んで歩きます。

④ 家を出たら、登校途中に忘れ物に気づいても取りに帰りません。

⑤ 昇降口が開くのは、8時です。8時20分までに自分の席に着席します。

⑥ 朝会や集会などがあるときは、8時25分に始められるように整列します。

⑦ 欠席や遅刻をする時は、連絡帳で担任の先生に伝えます。

⑧ 遅刻をした時は、保護者と一緒に担任の先生の所へ行きます。

3 生活のやくそく

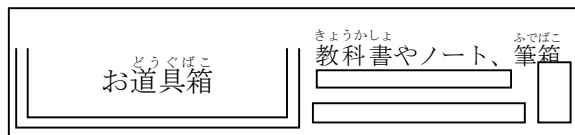
- ① くつ箱には、上の段に上ばき、下の段に外ばきを置きます。かかと手前そろえます。
- ② 傘はとめて、学級の傘立てにまっすぐに置きます。また、置き傘はしません。
- ③ 廊下や階段は、右側を静かに歩きます。特に授業時間中の移動は気を付けます。
- ④ 持ち物には、学年・組・名前をはっきりと書きます。
- ⑤ 装飾品（ミサガやネックレスなど）はつけません。
- ⑥ 机の横のフックは先生から指示があったときのみ使用します。
- ⑦ 上ばきを忘れたときは、外ばきをきれいにふいてからはき、担任の先生に伝えます。
- ⑧ 学級園やトンボ池に行くときは車の入ってくる給食室の方は通らずに、飼育小屋の前を通ります。
- ⑨ 先生の許可なく、中庭や特別教室、学校の裏（学級園やトンボ池）には行きません。
- ⑩ ベランダは、緊急時など先生から指示があったときのみ使用します。



4 学習のやくそく

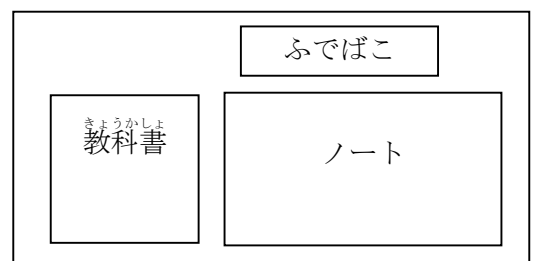
- ① 学習に必要なものは、持って来ません。
- ② 教室を移動するときは、机の上のものをしまい、教室内で並んでから右側通行、2列で静かに歩きます。
- ③ 筆箱は机に入る大きさで箱型のもの（マグネット式）を使います。
中には①鉛筆5本程度②赤鉛筆1本③消しゴム 1個(よく消える白いもの)④油性ペン 1本⑤定規(学年によって)を入れます。シャープペンシルは使いません。
- ④ 机の中は使いやすいように整理を心がけ、授業が始まる前に、机の上に学習の準備をして待ちます。

<机の中>



(左にお道具箱、右に教科書や筆箱を入れます。)

<机の上>



- ⑤ 学習の始めと終わりにあいさつをします。

⑥ノートは、^{がくねん}学年で^{してい}指定された^{もの}物を使います。^{つか}（※1年生は^{ねんせい}入学時に^{にゅうがくじ}共同購入。）

	かんじ 漢字	こくご 国語	さんすう 算数	りかしゃかい 理科・社会
1年	50字	8マス→10マス	6マス→14マス	
2年	50字	12マス	14マス	
3年	84字	15マス	5mm方眼(10mmマス中心 リーダー入り)	5mm方眼(10mmマス中心 リーダー入り) ※理科、社会それぞれのノート を用意します。 ※算数、理科、社会は左開きです。
4年	84字	18マス		
5年	104字	12～15行 (縦中心リーダー入り)		
6年	120字	15行 (縦中心リーダー入り)		

<^{たいいく}体育> (^{うんどうけい}運動系の^{かつどう}クラブ活動も同じ)

- ⑦ ^{あんぜんめん}安全面と^{えいせいめん}衛生面から^{たいいくぎ}体育着を着用し、^{ちやくよう}上着は^{うわぎ}短パン・^{たん}ハーフパンツの中に^{なか}入れます。^{あかしらぼう}赤白帽をかぶります。また、^{した}ひざ下までの^{ソックス}ソックスをはきます。
- ⑧ 体育館の^{キャットウォーク}キャットウォークは、子どもだけで^{上り}上りません。
- ⑨ ^{さむ}寒い時、^{たいいくぎ}体育着の上に^{うえ}着てよいのは、^{フード}フードや^{ファスナー}ファスナー、^{ポケット}ポケットなどの^{ついていない}ついていない^{トレーナー}トレーナーです。^{じゅんびうんどう}準備運動をして^{からだ}体が^{あたた}温まったら^ぬ脱ぎます。
- ⑩ ^{かた}肩にかかる^{かみ}髪の毛は^けかざりのない^{ゴム}ゴムで^{むす}結びます。^{ピン}ピンは^{つか}使いません。
- ⑪ ^{けんがく}見学をする場合は、^{ばあい}保護者が^{ほごしゃ}連絡帳を^{れんらくちょう}書いて、^か担任の^{たん}先生に^{せんせい}連絡^{れんらく}します。
- ⑫ ^{たいいくぎ}体育着を^{わす}忘れた場合は^{けんがく}見学になります。
- ⑬ ^{たいいくぎ}体育着は^{きょうしつ}教室内で^{ほかん}保管します。

<^{しょしゃ}書写>

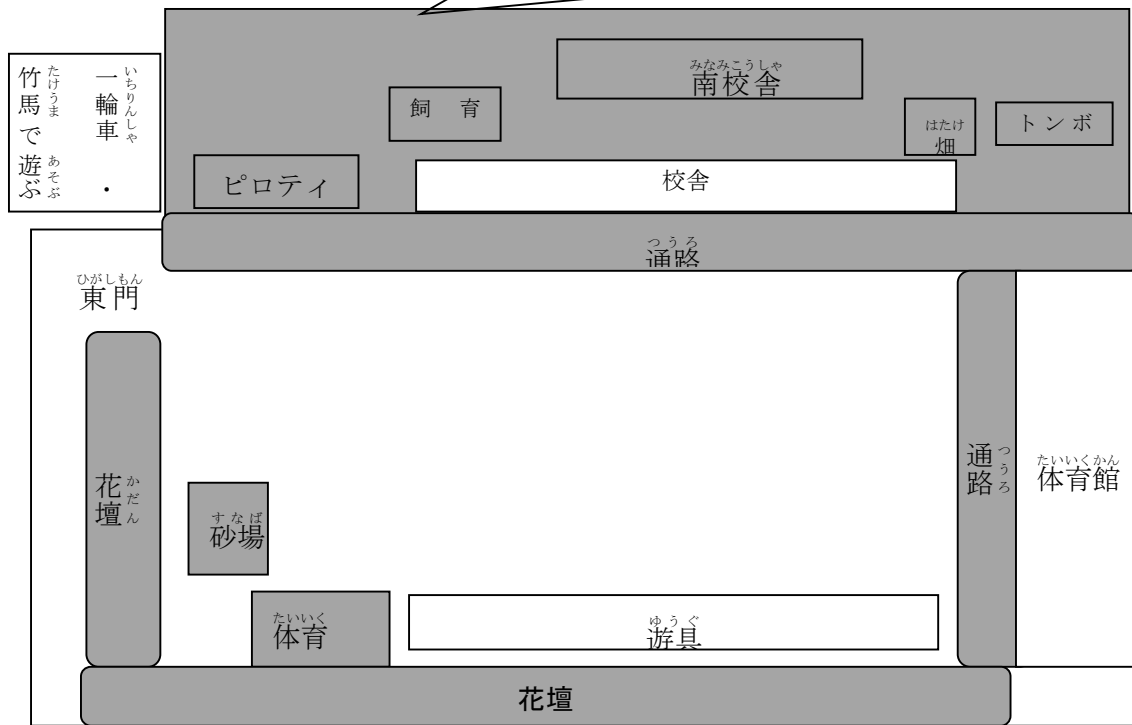
- ⑭ ^{がっこう}学校で^{ふで}筆は^{あら}洗わずに、^{ふき}ふきとります。

5 ^{やす}休み時間の^{じかん}やくそく

- ① ^{こうてい}校庭では、^{ボール}ボールを^け蹴る^{あそ}遊びは^ししません。
- ② ^{すなば}砂場では^{シート}シートの上に^{うえ}乗ったり、^{すなやま}砂場を作ったり^ししません。
- ③ ^{ボール遊び}ボール遊びは^{あそ}遊具で^{ゆうぐ}遊んでいる^{あそ}児童が^{じどう}危なくないように、^{こうてい}校庭の^{ちゅうしん}中心を^{つか}使うように^しします。
- ④ ^{あめ}雨が^ふ降っている^{とき}時や^{つち}土が^{やわらか}やわらかくなっている^{とき}時などは^{こうてい}校庭が^{つか}使えません。その^{とき}ときは、^{うちあそ}に「^{ふだ}内遊び」の^{けいじ}札を^掲掲示^しします。
- ⑤ ^{いちりんしゃ}一輪車・^{たけうま}竹馬を使うときは、^{たん}担任の^{せんせい}先生に^{きよか}許可を^{もら}もらい、^{ピロティ}ピロティ^{よこ}横の^き決められた^{ばしょ}場所で^{あそ}遊び^まます。
- ⑥ ^{かだん}花壇の^{れんが}レンガの上には、^{うえ}上り^のぼり^ましません^{せん}。

こうてい あそ かた
 <校庭での遊び方>

①安全のため、色が付けてある場所では遊ばないようにします。



げこう
 6 下校のやくそく

- ①決まった通学路を通り、寄り道せず下校します。
- ②なるべく一人では帰らず、同じ方向の友達とまとまって帰ります。
- ③最終下校の時刻を守ります。
- ④早退するときは保護者に迎えに来てもらい、一緒に下校します。
- ⑤水分補給をするときは、止まって端に寄って飲みます。

ほうかご
 7 放課後のやくそく

①下校してからは、忘れ物は取りに来ません。どうしてもという場合は、保護者と一緒に来て職員室で用件を伝えてから入ります。

②校庭を使って遊ぶときは、しっかりとルールを守ります。

①必ず家に帰り、学習用具を置いてから、遊びます。

②学校のボール、なわ、竹馬、一輪車は使いません。

③用具を使う野球やテニスはしません。

④飲食物は持ち込みません。

⑤校庭が使える時間は次の通りです。

3月～9月	午後5時まで
10月～2月	午後4時30分まで

③長期休業中や会議等で先生がいないとき(水曜日の放課後)は、校庭で遊べません。