

いそごしょうがっこう あいぱっどもちかえりるーる 磯子小学校「iPad持ち帰りのルール」

学校で貸し出すタブレットは、健康観察や学習活動のために使ってください。分からないことや不安なことがあれば、おうちの人や先生に相談するようにしてください。もし、故障したときは、すぐに学校に連絡しましょう。

もちかえりよきやくそく 持ち帰るときの約束

① ランドセルに入れて教科書やノートにはさんで持ち帰りましょう。


※手さげにいれるとしょうげきを受けてこわれやすくなります。ランドセルに入れて持ち帰りましょう。

※教科書やノートでiPadが圧迫されるときは、先生の指示を聞いて、持ち帰る教科書等の量を調整しよう。


② 登下校中はランドセルから出さないようにしましょう。

③ なくしたり、盗まれたり、落としたり、水にぬらしたりすることがないように注意しましょう。

④ 家に着いたら、ランドセルから出して安全な場所に置きましょう。



iPadを持ち帰るときは、ランドセルに水筒を入れるのはやめよう！



いえ つかう やくそく 家で使うときの約束

- ① iPadを使うときは、手を洗ってから使いましょう。

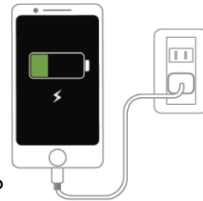


- ② iPadの近くでの飲食はやめましょう。

- ③ ユーザーIDやパスワードは、他人に教えないようにしましょう。

- ④ 学校についたら、すぐに充電するようにしましょう。

※家に充電器がある場合は、充電してかまいません。



- ⑤ 家にあるUSBメモリなど外部装置や周辺機器の接続はしないようにしましょう。



- ⑥ 勝手に、ダウンロードやインストールをするのはやめましょう。

- ⑦ 学習に関係のないサイトを見たり、SNSへの書き込み、



写真・動画の配信は絶対にしないようにしましょう。

- ⑧ タブレットを使用するときは、正しい姿勢で、画面に近づきすぎないように気をつけましょう。

- ⑨ 自分の住所や電話番号、おうちの人の名前など、詳しい個人情報
情報はインターネットには絶対に上げてはいけません。

- ⑩ 相手を傷つけたり、いやな思いをさせたりすることを絶対に
書き込んだり、送ったりすることはしません。



- ⑪ カメラで誰かを撮影するときは、相手の許可をもらいます。



- ⑫ 画面のアプリアイコンの場所、背景等を勝手に変えません。

- ⑬ アプリアイコンを勝手に消してはいけません。

- ⑭ 使用してはいけないと約束しているアイコンにはさわりません。

- ⑮ その他タブレットの「設定」等を勝手に変更してはいけません。