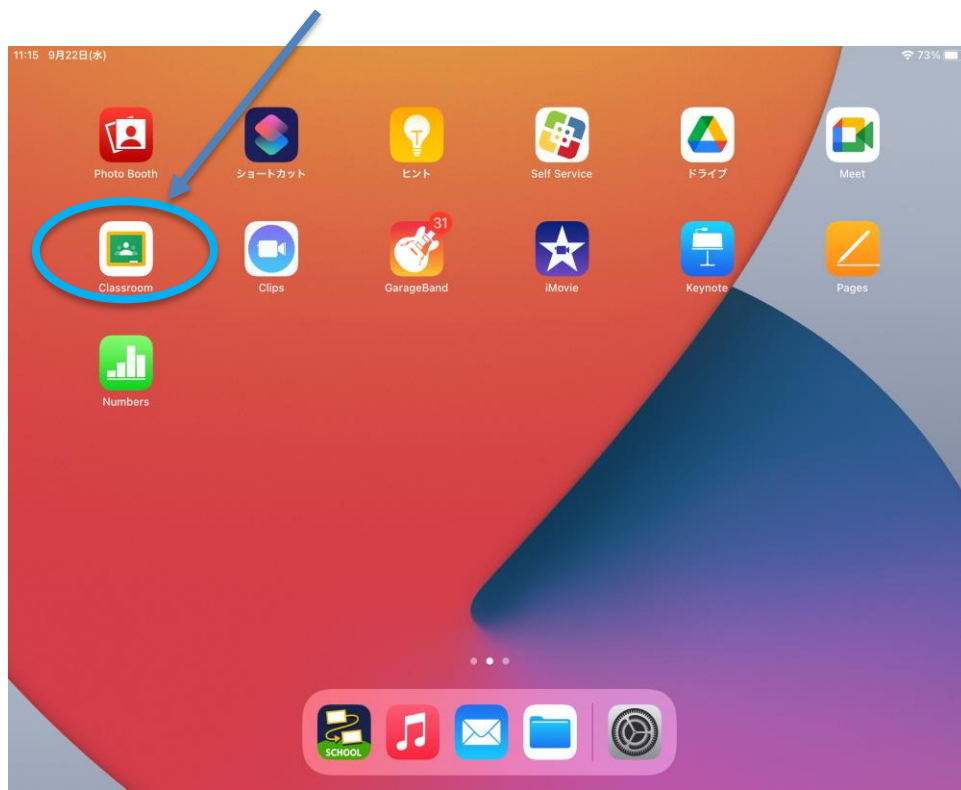


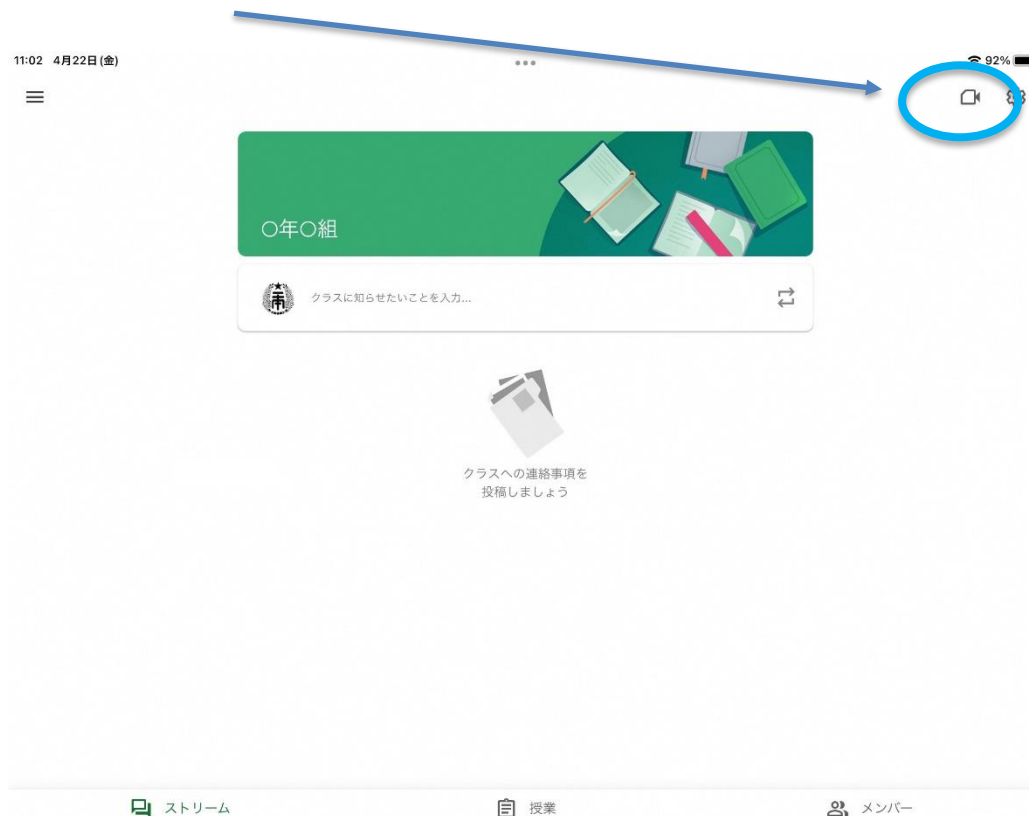
オンライン懇談会のはじめ方と終わり方

◎ はじめ方

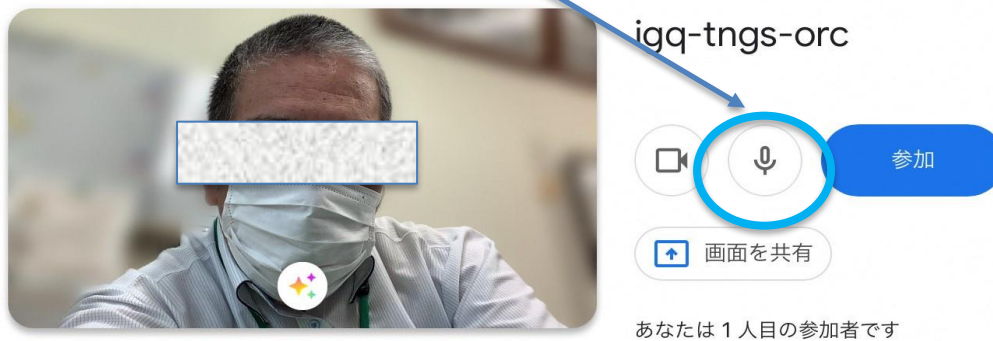
1 ホーム画面から、【Classroom】をタップする



2 右上のカメラマークをタップする。



3 画面を確認し、マイクスイッチをオフにする



① 参加に必要な情報



会議のリンク
meet.google.com/igq-tngs-orc

電話で参加
(US) +1 520-775-3122
PIN: 159 325 232#

4 参加をタップして、承認されるのを待つ

124日(金)



① 参加に必要な情報



会議のリンク
meet.google.com/igq-tngs-orc

電話で参加
(US) +1 520-775-3122
PIN: 159 325 232#

5 承認されれば、オンライン懇談会に参加できます。



参加をリクエスト中...

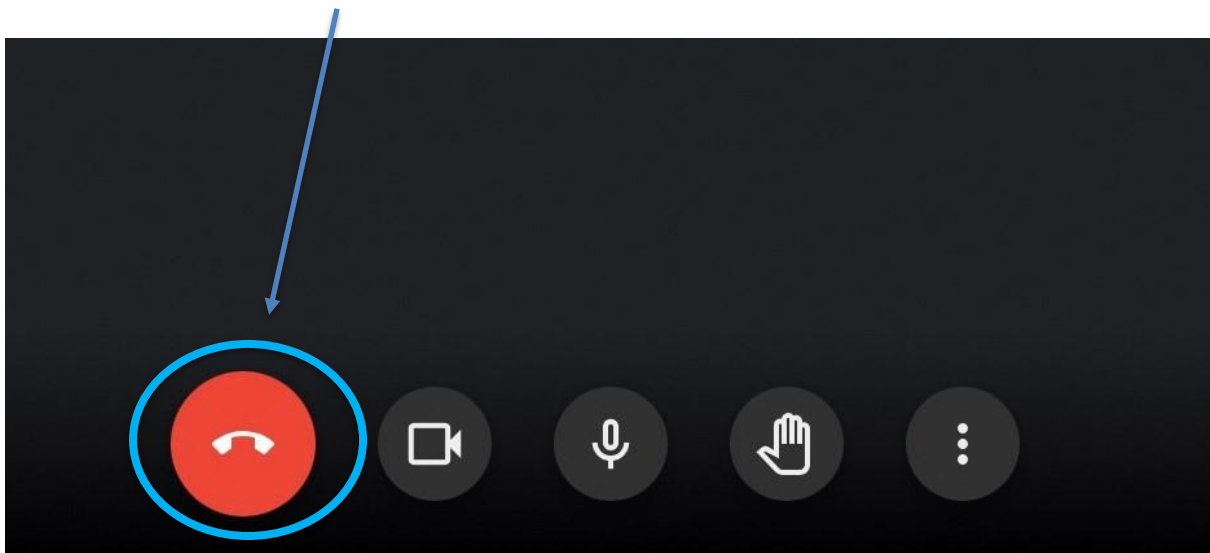
meet.google.com/igq-tngs-orc



参加リクエストが承諾されると会議に参加できます

◎ 終わり方

1 画面の下にある、受話器マークをタップする



2 タブレットのホームボタン（右側にある丸いボタン）を押して、終了する。