

令和3年度
入学のしおり

14：30～ 次の3つを順番にすませてから、お席でお待ちください。

- ① 受付（お名前の確認、書類提出）
- ② 教材の購入
- ③ 1年生方面別下校コース確認、色リボン受け取り

入学説明会 令和3年2月5日（金）15：00～

- 1 学校長挨拶
- 2 入学にあたっての諸準備について
- 3 その他（PTA本部役員、放課後キッズクラブより）
- 4 食物アレルギーによる除去食について（希望者）
教育相談（希望者）

次のことをすませてから、お帰りください。

- ① メール配信登録手続き
- ② 教材の購入（まだの方）
- ③ 1年生方面別下校コース確認、色リボン受け取り（まだの方）
- ④ 質問・相談等（必要な方）



横浜市立今宿小学校

TEL 045(951)2240

FAX 045(951)1240

もくじ

1	今宿小学校 学校教育目標と方針	p.3
2	本校の概要	p.4～6
3	入学前に準備していただく物品	p.7～9
4	入学してからのこと	p.9
5	スタートカリキュラムについて	p.9～10
6	入学を前に	p.10
7	登校・下校について	p.11～12
8	健康安全について	p.13～14
9	学校給食について	p.15
10	学納金・給食費について	p.16
11	メール配信システムについて	p.17～18
12	入学式について	p.19

1 学校教育目標と方針

日本国憲法
教育基本法
学校教育法
学習指導要領

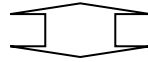
第3期横浜市教育振興基本計画
横浜教育ビジョン 2030
横浜版学習指導要領

子どもや地域の実態
地域の願い
保護者の願い

自ら学び 人とつながり ともに未来を創る人

学 校 教 育 目 標

- い : いきいきとした心と体をつくる子 (体)
- ま : 学びをいかそうとする子 (知)
- じ : 自分とみんなを大切にする子 (徳)
- ゆ : ゆめをもち人の役に立とうとする子 (公)
- く : 暮らしをよりよくしようとし世界に目を向ける子 (開)



学校教育目標を実現するための具体的な目標

- 知 学習の基礎基本を身に付けて自ら発見した課題を進んで探究し、いろいろな人と対話しながら考えを深め、学びをいかそうとする子を育てます。
- 徳 規範意識をもって社会のルールを守り、ふれあい活動やあいさつ運動などいろいろな人とのかかわりを通して、自分とみんなを大切にすることを育てます。
- 体 様々な学習を通して命の大切さを知り、自分の心と体に興味・関心を持ち、自ら進んで運動し健康でいきいきとした心と体をつくる子を育てます。
- 公 日々の学級活動、体験活動、ふれあい活動において、自らできることを考え、いろいろな人とのかかわりや経験を通して、夢をもち人の役に立とうとする子を育てます。
- 開 ふれあい活動や体験活動などいろいろな人とのかかわりや経験を通して、暮らしをよりよくしようと、グローバルな視野をもって物事を考え、社会の変化に柔軟に対応できる子を育てます。

学校評価

今宿小学校における四つの重点取組

人権教育の推進 (徳)

- ・「道徳の時間」改善と社会的スキルプログラムの実践
- ・ふれあい活動充実
- ・あいさつ運動実施

体験活動の推進 (公)

- ・宿泊体験学習
- ・地域での体験学習
- ・自然、文化、歴史等体験を通して学ぶ事を大切にする

学力の向上 (知)

- ・授業研究の実施
- ・朝読書、朝学習の充実
- ・家庭学習の定着
- ・少人数指導

一人ひとりのニーズに応じた教育の実現

- ・特別支援教育の充実
- ・授業改善
- ・国際教室

異校種間及び地域との連携・協力

幼稚園・保育園との連携・協力

- ・年間計画に基づいた交流事業

中学校との連携・協力

- ・授業体験
- ・部活動体験
- ・職員の合同研修

地域との連携・協力

- ・登下校時の見守り活動
- ・地域行事への児童の参加

教育課程、児童理解・指導

2 本校の概要

- (1) 学校名・所在地 横浜市立今宿小学校
〒241-0032 横浜市旭区今宿東町 829
TEL 045 (951) 2240
FAX 045 (951) 1240
- (2) 開 校 昭和41年4月1日
- (3) 児童数 598名(令和3年1月6日現在)
- (4) 令和3年度入学予定児童数(令和3年1月6日現在)
男子 55名 女子 40名 計95名
- (5) 校歌

- 1 はるかに富士の 見える丘 世界の空へ かける雲
みんなわになり 朝日をあびて
つぎの時代を このうでに
みなぎる力 豊かな心
幸せを 幸せを 父母に 父母に
いつまでも いつまでも 今宿小学校
- 2 歴史をいまに そよぐ風 いのちの水の とおるみち
みんなかたくみ はげましあって
つぎの時代を この胸に
もとめるまこと 夢みる希望
幸せを 幸せを 人々に 人々に
いつまでも いつまでも 今宿小学校

昭和46年10月8日制定

藪谷 浩通 作詞

小野 達治 作曲

(6) 日課表

令和2年度

	通常時程	月	火	水	木	金	午前短縮時程
登校	8:10~8:20	登校班で登校					8:10~8:20
予鈴	8:20	チャイム					8:20
	8:25~8:40	朝学習	朝会	朝学習	集会	朝学習	↓
朝の会	8:40~8:50	朝の会・健康観察					8:25~8:40
1校時	8:50~9:35	1校時（45分間）					8:45~9:30
	9:35~9:40	授業準備（5分間）					9:30~9:35
2校時	9:40~10:25	2校時（45分間）					9:35~10:20
本鈴	10:25	チャイム					10:20
ハッピータイム	10:25~10:40	ハッピータイム（15分間）					10:20~10:30
予鈴	10:40	チャイム					10:30
3校時	10:45~11:30	3校時（45分間）					10:35~11:20
	11:30~11:35	授業準備（5分間）					11:20~11:25
4校時	11:35~12:20	4校時（45分間）					11:25~12:10
給食	12:20~13:10	給食時間（50分間）					帰りの会 12:10~12:25
本鈴	13:10	チャイム					
昼休み	13:10~13:25	昼休み	委員会・クラブ時程	昼休み（15分間）			完全下校 12:25
予鈴	13:20	チャイム	簡単清掃 13:10~13:20	チャイム			
清掃	13:25~13:40	清掃		清掃（15分間）			
予鈴	13:40	チャイム	予鈴 13:20	チャイム			
5校時	13:45~14:30	5校時	5校時	5校時（45分間）			
	14:30~14:35	授業準備	13:25~14:10		授業準備		
5時間下校の日	14:30~14:40	↓	帰りの会 14:10~14:20	帰りの会	↓	帰りの会	
5時間下校の日	14:45			完全下校		完全下校	
6校時	14:35~15:20	6校時	6校時		6校時		
帰りの会	15:20~15:30	帰りの会	14:25~15:25		帰りの会		
完全下校	15:35	完全下校	完全下校		完全下校		

☆委員会・クラブがない火曜日は通常の時程になります。

(7) 第1学年に関連する年間の主な行事

月	児童にかかわるもの	保護者にかかわるもの
4 5 7	入学式 身体計測 1年生を迎える会 登校班指導 健康診断 新体力テスト 避難訓練 防犯教室 交通安全教室 水泳学習 大掃除 夏休み	懇談会 学校説明会 PTA 総会 引き取り訓練 授業参観ウィーク 個人面談
8 12	総合防災訓練 前期終業式 開校記念式 後期始業式 校外学習 身体計測 芸術鑑賞会 運動会 幼保小交流会（小学校招待） 不審者対応避難訓練 今宿歌祭り 大掃除 冬休み	懇談会 運動会 個人面談 校内作品展
1 3	避難訓練 登校班指導 卒業生を送る会 大掃除 修了式 春休み	授業参観 懇談会 学校説明会 PTA総会

※感染状況によっては行わない行事もあります。

年間予定については、新年度が始まってからお知らせいたします。

※保護者の方が行事等で来校される際は、次のことにご協力ください。

- スリッパと入校証（入学式の日配付します。）を必ずご持参ください。
- 校内への自家用車や二輪車（自転車を含む）の乗り入れはできません。また、正門及び学校周辺の道路は全て駐車禁止となっています。徒歩での来校にご協力ください。
- カメラ、ビデオカメラでの撮影はできません。
- 携帯電話、スマートフォン等の校内での使用（撮影も含む）はできません。
- 校内での飲食（ガム、飴も含む）はできません。
- マスク、消毒、会話を控えるなど感染拡大防止対策へのご協力をお願いします。

(8) その他

- 土日祝日は、校舎内には入れません。電話の対応もできませんのでご了承ください。
- 電話連絡網は作成していません。メール配信システムを導入しています。学校からの緊急な連絡は、メール配信にて行います。また、学校ホームページでお知らせすることがあります。合わせてご確認ください。
- 災害時等の対応については、入学式の日詳細をプリントにてお知らせします。
- 本校では午後5時から午前7時45分ごろまで留守番電話設定にします。ご連絡についてはそれ以外の時間帯にお電話いただくか、連絡帳等でお知らせください。

3 入学前に準備していただく物品

(1) ご家庭で準備していただく物品 (すべてに記名をしてください。)

1	筆箱	16	★体育着 (白半袖丸首・紺クォーターパンツ)
2	鉛筆 (2B を 5 本)	17	赤白帽子 (つば、あごひも付きのもの)
3	赤鉛筆	18	★体育着袋
4	よく消える消しゴム	19	★給食袋
5	ネームペン (油性・細字)	20	マスク
6	下じき (B5 サイズ)	21	口拭き用ハンカチ
7	クーピーペンシル 12 色	22	歯ブラシ
8	クレパス 16 色 (クレヨンではない)	23	コップ (プラスチックのもの)
9	はさみ (キャップ付きのもの)	24	★防災頭巾
10	自由帳	25	★防災頭巾カバー
11	折り紙 (薄いジッパー袋に入れて)	26	★雑巾 2 枚 (掃除用、図工用)
12	油粘土 (ケースに入れて)	27	大きい洗濯ばさみ (竿ばさみ) 2 個
13	粘土板	28	手さげ (道具箱が入る大きさ)
14	★上履き (無地のもの)	29	★たんけんボード (バック)
15	上履き入れ		

★のついたものは次のページに詳細を記載しています。ご参照ください。

(2) 学校一括購入物品 (すべてに記名をしてください。)

本日販売していますので、まだの方は購入してお帰りください。《合計 2620 円》

1	ノート (国語・算数)	280 円	7	つぼのり	80 円
2	連絡帳袋	290 円	8	計算カード	310 円
3	連絡帳	130 円	9	歌集	400 円
4	バンドナ (青色)	100 円	10	給食用帽子 (配膳用白帽子)	260 円
5	フェルトペン	100 円	11	水のり	120 円
6	道具箱	550 円			

(3) 準備にあたって

①筆箱に入れるもの【鉛筆 5 本、赤鉛筆、よく消える消しゴム、ネームペン】

②道具箱に入れるもの

【クーピーペンシル、クレパス、はさみ、のり、計算カード、折り紙、歌集、フェルトペン】

③油粘土・粘土板は、幼稚園・保育園で使っていたものでも構いませんが、粘土が少ない場合は補充をお願いします。購入時の包みは取り、粘土のみをケースに入れてください。持ってくる日は、学年便りでお知らせします。

④折り紙は、ジッパーで閉まる袋に入れてください。厚い折り紙ケースは道具箱に入りません。

⑤体育着と赤白帽子は、学校の指定のものはありません。市販されているものを購入してください。

⑥すべての持ち物には、分かりやすい場所に平仮名で記名をお願いします

【クーピーペンシル、クレパス、計算カード等は、ご面倒でも 1 つずつ記名してください。】

★ ご家庭で準備していただく物品についての詳細

①上履き：かかととつま先に記名します。無地のシンプルなものをご用意ください。

つま先には学年・組・姓名を相手から見える向きに。**かかと**には姓のみ。
学年・組・姓名以外には、何も書かないでください。



②体育着（上）：白い布に大きく姓を書き、**前と後ろ**につけます。
布の大きさは、およそ たて10cm×よこ20cm くらい
体育着（下）：ひざ上くらいの長さのものをご用意ください。

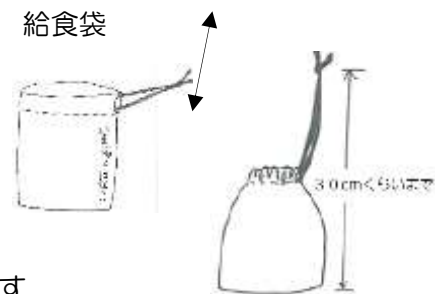
③体育着袋：体育着、赤白帽子、汗ふきタオルを入れます。
(着替えた時には脱いだ服を入れておきます。)

- *見やすい場所、大きさを記名してください。
- *2方向からしぼるタイプのもので扱いやすいです。
- *着替えた服が入る大きさを目安にしてください。
- 袋の大きさは、およそ たて35cm×よこ25cm くらい



④給食袋：給食用帽子・マスクを入れる袋（ビニール袋等）・
口拭き用ハンカチ・歯ブラシ・コップを入れます。

- *見やすい場所、大きさを記名してください。
- *毎日洗濯をして清潔なものを使います。3～4セットあると便利です。
- *机の横にぶら下げますので、口をしぼった時に全体の長さが30cmくらいまでに
なるようにしてください。
- 袋の大きさは、およそ たて20cm×よこ15cm くらい



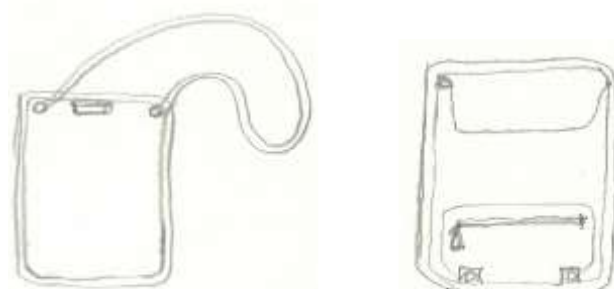
⑤防災頭巾：非常災害用です。教室以外の場所（体育を除く）で学習する際に
持っていきます。あまり厚くないものをご用意ください。椅子の背
もたれにつける防災頭巾カバーがあると便利です。

★カバーに収納しやすく難燃性の高いタイプの防災頭巾（2200円）と
防災頭巾カバー（1100円）を本日、販売しています。



⑥たんけんボード（たんけんバッグ）：教室以外での学習で、カードに記録したり絵を描いたりする
時に使用するボードです。筆記用具などを入れるためのポケットが付いているものをご用意
ください。

★持ち運びに便利なひも付きのボード（700円）を本日、販売しています。



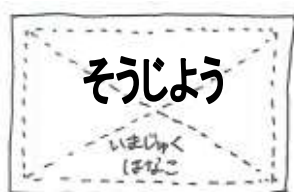
⑦雑巾：拭き掃除と、図工の学習のときに使います。

*お子さんがしぼりやすいように、薄手のものを用意してください。

*ただんで両手でしぼった時に、手に収まる大きさを目安にしてください。

*「ずこうよう」「そうじよう」とそれぞれ大きくお書きください。記名もお願いします。

*雑巾(掃除用、図工用)は、机の脚に大きい洗濯ばさみ(竿ばさみ)ではさんで管理します。
持ってくる日は、学年便りでお知らせします。



手に収まる大きさが目安

4 入学してからのこと

- 生活パターンや環境が変化しますので疲れます。健康面への配慮をお願いします。
- お子さんから学校での様子を聞いていただき、楽しく学校に通えるよう励ましてください。
- 連絡袋の中の配付物、連絡帳は毎日見てください。学校に提出するものは、お子さんに一声かけてから連絡袋に入れ、持たせてください。
- 学年だより等のお知らせは必ず目を通していただき、お子さんと一緒に時間割りや持ち物の確認、準備をしてください。
- 学習に必要なものは、持たせないでください。
- 欠席する時は、連絡帳に欠席の理由等を記入してお知らせください。連絡帳は連絡袋に入れ、兄弟姉妹または近所の友だちに学校へ届けるようお願いしてください。(緊急の場合以外は、電話での連絡はご遠慮ください。)
- 安全面を考慮し、遅刻や早退の時は、教室や保健室まで保護者の送迎を必ずお願いします。
- ご心配なことがありましたら、遠慮なく担任にご連絡ください。

5 スタートカリキュラムについて

入学してすぐの時期は、これまでの環境とは違う慣れない生活に、不安や心配を感じる場合があります。お子さんができるだけ不安のない状態で学校生活を送れるよう、本校ではスタートカリキュラムを実施しています。幼児教育と小学校教育の段差をなくし、ゆるやかに小学校の生活に適應できるようにする取り組みを「スタートカリキュラム」と呼んでいます。安心して過ごせる人間関係をつくったり、落ち着いて学習できる素地をつくったりするための取り組みです。

小学校教育では、「国語」「音楽」といった各教科の学習を、1コマ45分間の授業で1日5～6時間行っています。スタートカリキュラムでは、幼児教育とのつながりを考え、次の3つの名称で学習を行い、徐々に小学校の授業スタイルに近づけていくようにしています。

【なかよしタイム】 歌や読み聞かせ、仲間づくりのゲームなど、楽しい雰囲気の中での学習

【わくわくタイム】 生活科を中心とした、活動することを主とした学習

【ぐんぐんタイム】 国語や算数など、教科を中心とした学習

意欲や集中力が持続するように、45分間の授業時間にこだわらず、状況に応じて区切りを設け、学

習を進めていきます。

幼児期から学童期の接続を重要視し、幼稚園や保育園でも、小学校へのスムーズな移行のための取り組みをしています。また、お子さんの育ちを長期的に支えていけるように、幼保小が連携して交流や情報交換を行っています。

安心して学校に通い、楽しく学校生活を送れるように、支援していきます。

6 入学を前に

無理なく小学校での生活を送れるよう、次のことを参考に、ご家庭でお子さんとお話いただくと助かります。ご協力をお願いします。

(1) みんなと仲良く過ごせるように

- 名前を呼ばれたら、「はい」と元気よく返事をする。
- 家族や友だち、先生などにあいさつをする。
「おはようございます」「ありがとう」「ごめんなさい」「いただきます」
「ごちそうさま」「さようなら」など
- 自分の名前が言える。自分の名前が読める。
- 自分のことを「ぼく」「わたし」と言える。

(2) よい習慣を身につけるために

- 人の話を聞く。
- 自分が困っていることやしたいことが言える。
- 朝食と用便（校外学習もあるので和式トイレも使えるように）、手洗い、うがい、歯みがきなどが習慣化している。
- 一人で服の脱ぎ着をし、脱いだ服をたたむ。
- 持ち物の管理や身の回りの整理整頓をする。
- 20分間くらいで食事をすませる。苦手なものも食べようと挑戦する。
- そうきを絞ることができる。
- 傘の開閉や始末、レインコートの始末をする。

(3) 安全のために

- 学校までの道順が分かる。（通学路を歩いて確認しておいてください。）
- 歩道・道路の右側を歩くこと、信号の見方、道路の横断の仕方などが分かる。

7 登校・下校について

登校・下校は必ず通学路を通ります。通学路は、交通事故の防止や通学途中の安全を確保するために、保護者の要望を尊重して決めています。朝は登校班で集合し、並んで登校します。帰りは1年生方面別下校コースごとに分かれて集合し、並んで帰ります。

***4月8日(木) 9日(金) 12日(月)の3日間は、方面別に職員が引率をして下校をします。**

***4月13日(火)以降は、1年生だけで方面別下校をします。**

*ご都合のつく方は、学校から子どもたちの後ろについて下校の見守りをお願いします。

*途中や解散地点での引き取りをお願いします。引き取りができない時は、近所の方をお願いしてください。

*方面別下校リボンは、ランドセルの左側のベルトに縫い付けてください。リボンは、1年生の下校用として使います。

リボンの色	方面	最終解散地点
ピンク	石黒薬局方面	ライオンズマンション前
むらさき	今宿幼稚園・鶴ヶ峰方面	内田畳店そば
みずいろ	サニーヒル方面	さくら道
みどり	今宿ハイツ方面	第三公園
しろ	神明社方面	西町公園グランド入り口
きいろ	オリンピック方面	今宿交番前

*防犯ブザーを配付します。使い方やブザーの止め方をお子さんと確かめてから、ランドセルに付けてご使用ください。必要のない時に簡単にブザーが鳴ってしまわないように取り付けてください。配付時は、短期間のみ使用できる動作確認用の電池が入っています。作動しなくなりましたら、各自で電池交換をお願いします。

*キッズクラブへ行く児童は、キッズカードを持ち、キッズルームに移動します。キッズクラブへの問い合わせは、直接キッズクラブ(045-953-3920)をお願いします。

〈入学当初の下校予定時刻〉

4月 8日(木)、9日(金) 3時間授業 11:30下校(学校出発)

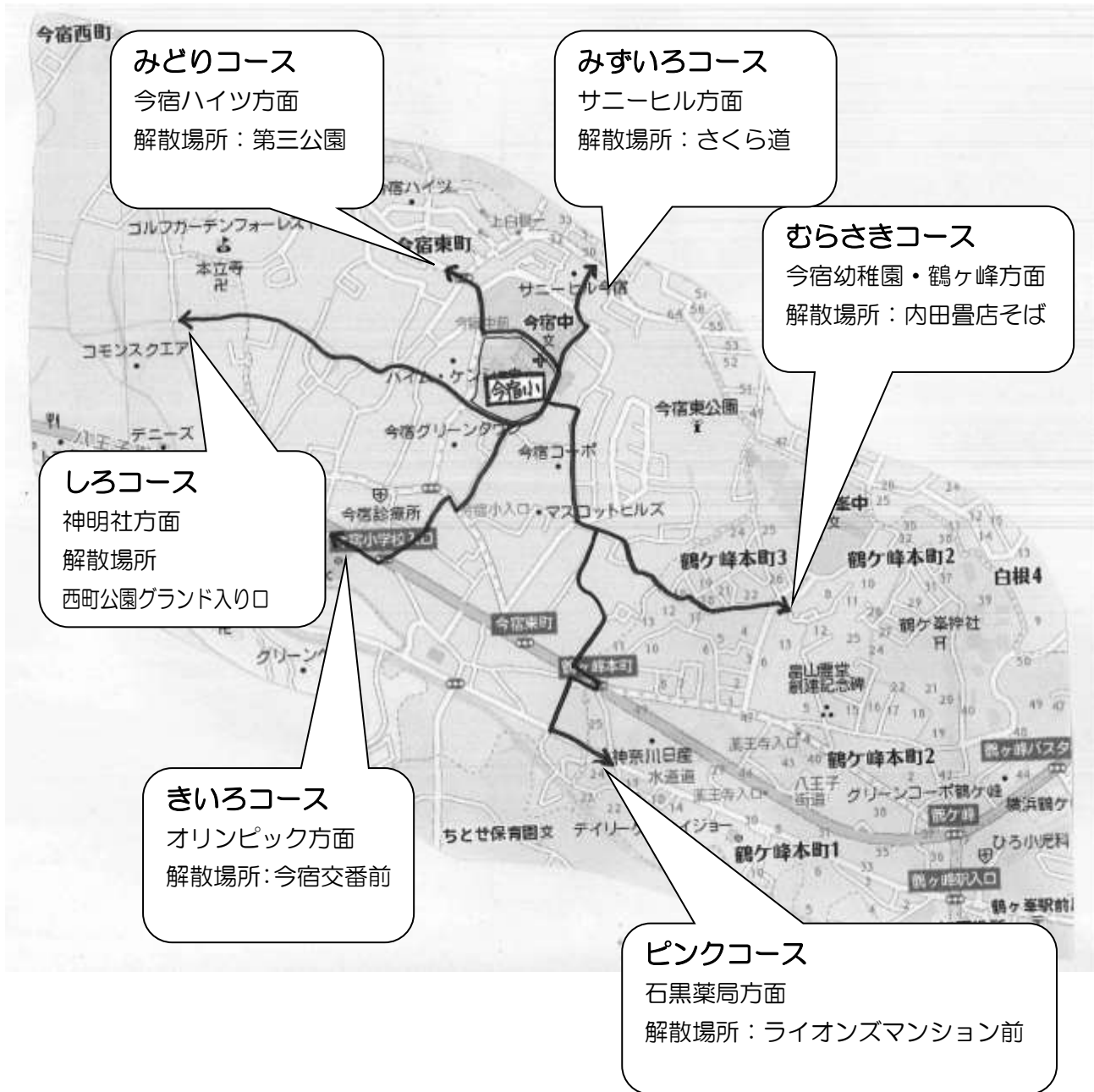
4月12日(月) 4時間授業・給食あり 13:30下校(学校出発)

13日以降 5時間授業 14:45下校(月、火、木、金)

4時間授業 13:45下校(水)※前期のみ

※火曜日の委員会やクラブがある日は、下校が早くなります。また、家庭訪問等で特別時程になることもあります。詳しくは学年だよりでお知らせします。

1年生方面別下校コースマップ



8 健康安全について

(1) 健康診断について

学校では、4月から6月の間に次の内容で健康診断を行います。詳しい日程や服装、持ち物等については学年だより、ほけんだよりでお知らせします。

○身体計測	○内科検診	○耳鼻科検診（1・4年と希望者）
○視力検査	○眼科検診	○心電図検査（1年生と前年度欠席の2年生）
○聴力検査（1・2・3・5年生）	○歯科検診	○尿検査

学校での健康診断は、スクリーニング検査（疾病の疑いがある人を見つけるための検査）です。健康診断の結果、受診が必要だと思われる場合には、「受診のおすすめ」をお渡しします。特に異常がない場合には、7月に健康手帳を渡して結果をお伝えします。

(2) 健康観察について

学校ではたくさんの児童と一緒に学習しています。お子さんが1日元気に学校生活を送るために、また、感染症の拡大を防ぐためにも、ご家庭での朝の健康観察をお願いします。体調がすぐれない時は無理に登校させず休養をとらせてください。

- 朝はすっきり起きられましたか？ だるそうにしていないですか？
- 朝食はしっかり食べましたか？ 食欲はありますか？
- 腹痛や下痢はありませんか？
- 熱はありませんか？
- 顔色や表情など、いつもと変わった様子はありませんか？

(3) 体調が悪いとき

① 欠席、遅刻、早退の連絡について

連絡帳に欠席の理由等を記入し、兄弟姉妹または近所の友だちに学校へ届けるようお願いしてください。遅刻や早退の時は、必ず保護者の方が教室まで送迎をお願いいたします。

② 学校感染症と診断された場合

学校感染症にかかった場合、医師の指示した期間は出席停止となります。翌日から登校できる健康状態になりましたら、学校にご連絡ください。健康手帳をお渡ししますので、所定の欄に保護者の方が記入して学校へご提出ください。

学校感染症・・・インフルエンザ、百日咳、麻しん、流行性耳下腺炎、風しん、水痘、
（第二種） 咽頭結膜熱、結核、髄膜炎菌性髄膜炎


インフルエンザの出席停止期間の数え方

登校していいのは、この2つがそろった時

解熱後
2日
が経過している

+

発症後
5日
が経過している



③ 感染性の胃腸炎が疑われる場合

無理して登校することで、感染を拡げてしまう場合があります。おう吐や腹痛があったり、食欲がなく給食が食べられなかったりする場合は、ご家庭で休養をとるようにしてください。

(4) 保健室での対応

① 体調を崩した場合

検温をしたり、問診・触診をしたりして健康状態を把握し、安静にして休養します。休養しても回復しない場合や、悪化が予想される場合には保護者に連絡し、お迎えをお願いします。保護者に連絡がつかないとお子さんが不安になります。お子さんが安心して休養するためにも、できるだけ早いお迎えをお願いします。

② けがをした場合

消毒・冷却・患部の保護等の応急処置を行います。学校での手当ては、あくまでも応急処置ですので、その後の手当てや経過観察はご家庭でお願いします。

けがの部位や程度により、病院での受診が必要な場合には保護者に連絡します。保護者が付き添っての受診をお願いします。緊急性が高い場合や保護者がすぐに来校できない場合は、保護者と相談しながら、職員が付き添って受診をする場合もあります。

日本スポーツ振興センターについて

横浜市では、原則全員が加入している共済制度です。学校が行う活動中（登下校を含む）にけがをして医療機関を受診した場合、日本スポーツ振興センターより医療費が給付されます。申請の手続きは学校が行いますので、医療機関を受診した時は、担任までお申し出ください。

※別紙「日本スポーツ振興センター加入のお知らせ」参照

(5) ご家庭でけがをしたとき

けがをした場合は医療制度の適否にかかわらず、必ず担任にご連絡ください。また、交通事故に遭われた場合は、けがが軽症であっても必ず学校にお知らせください。

横浜市安全教育振興会について

帰宅後に（土・日含む家庭生活において）起きた事故がもとでけがをして3日以上通院した場合、見舞金の給付を受けることができます。ただし、申請にあたり、条件を満たさない場合は対象とはなりません。

※別紙「安全教育の振興に向けて ご案内」参照

(6) 新型コロナウイルス感染症について

- ① 毎日、家庭で検温、健康観察を行い、健康観察票に記入し持たせてください。家族の健康管理にも留意してください。発熱、咳、だるさ、息苦しさの症状がみられる場合は、登校を控えてください。
- ② 新型コロナウイルス感染症に児童の感染が判明した場合、または、濃厚接触者に特定された場合、同居家族等がPCR検査や抗原抗体検査等を受けた場合には、速やかに学校に連絡をしてください。
- ③ 清潔なハンカチ・ティッシュ、予備のマスクを用意してください。

9 学校給食について

学校給食は、「食事についての正しい理解と望ましい習慣を身に付けさせ、楽しい学校生活が送れるように」というねらいをもった大切な時間です。

○ 給食開始 4月12日（月）

○ 準備するもの

給食袋 ※詳細は8ページ

（給食用帽子・マスクを入れるビニール袋等・口拭き用ハンカチ・歯ブラシ・コップを入れたもの）

○ 給食の内容

横浜市統一献立、共同購入物資で自校調理を行っています。物資（食材）に関わる情報は、「よこはま学校食育財団」のホームページにあります。献立内容については、毎月配付する基準献立表でご確認ください。献立に変更がある場合は、給食だより等でお知らせします。

主食	・米飯が週3～4回、パンが週1～2回 ※さまざまな種類のパンがあります。（ロールパン、食パン、黒パン、ぶどうパン、あげパン等） ※スパゲティやうどんなどの麺類が主食になることもあります。
飲み物	・ほとんど毎日、牛乳がでます。（はっこう乳やお茶なども取り入れています） ・牛乳は200mlの紙パック入り。
おかず	・煮物、煮魚、揚げ物、炒め物、和え物、スープ、シチュー、果物、デザートなどを組み合わせたバラエティ豊かな内容になっています。 ☆自分で皮をむいて食べる果物、酢の物、小魚、ひじきなどさまざまな献立がでます。

○ お願い

2週間ごとに交代で給食当番をします。白衣・帽子・マスクをつけます。週末に白衣や配膳台カバーなどを持ち帰りますので、洗濯、アイロンがけ、ボタンやほころびの修繕をしてください。

○ 食物アレルギー対応について

本校では食物アレルギーをもつ児童への対応を行っています。心配なことがありましたら、お早めにご相談ください。

食物アレルギー給食対応までの流れ

- 11月 就学時健診 書類受け取り
- 2月 入学説明会 必要書類の提出
- 3～4月 必要書類に沿った面談
- 4月 対応検討・給食開始

10 学納金・給食費について

○本校では、学年費・PTA 会費等を、年2回、浜銀ファイナンス株式会社の代金回収サービスにより納入していただいています。

(1) 納入日

- ・5月27日（前期分） 10月27日（後期分）
 ※納入日が、土曜日、日曜日の場合は、翌日の月曜日が納入日になります。
- ・残高不足で引き落としができない場合は、再度の引き落としはありません。
- ・未納金は、学校に現金で直接納入していただきます。

(2) 徴収金額（令和2年度は以下の金額を徴収しました。参考にしてください）

※学納品の単価の値上がりにより、令和3年度の徴収金額を増額する予定です。
 詳細は新年度にお伝えします。

- ・前期分（4月～10月） 5460円
 内訳 学年費 3360円（560円×6ヶ月、8月除く）
 PTA 会費 2100円（350円×6ヶ月）
 （横浜市安全教育振興会500円含む）
 ※ただし、兄弟姉妹のいる家庭は一番下のお子さんのみ納入。

- ・後期分（11月～3月） 5360円
 内訳 学年費 2800円（560円×5ヶ月）
 独立行政法人日本スポーツ振興センター掛け金 460円
 PTA 会費 2100円（350円×6ヶ月）

※なお、口座振替には、1回88円の手数料がかかります。前期後期ともに、上記の額に88円加算した額が入金されていない場合は、振替ができませんのでご注意ください。現金納入になった場合も、手数料は振替えられるため、88円を納入いただくこととなります。

○給食費は保護者の別途申し出口座より引き落とされ、直接横浜市に納入されることとなります。
 月額4600円です。

1 1 メール配信システム登録について

今宿小学校では、メール配信サービス「マチコミ」を導入しています。災害発生時の児童の引き取りの連絡や、体験学習等での様子の伝達や安否確認などに利用しています。ご登録をお願いします。

※名前の登録はお子さんの名前での登録をお願いします。

※春に予定している引き取り訓練でもメール配信を行います。

※お子さんが所属するすべてのグループに登録の手続きをする必要があります。

※一度登録したグループは新年度にそのまま引き継がれるので、再登録の必要はありません。

※メールアドレスが変わった場合は、新しいメールアドレスを登録しなおす必要があります。

「マチコミ」はドリームエリア株式会社が運営する無料メール配信サービスです。このサービスの仕様によりアンケートが配信されることがありますが、本校の情報とは無関係ですので、回答する必要はありません。ご了承ください。

<メール配信登録および受信設定のお願い>

【1】事前準備

○「@machicomi.jp」からのメールが受信できるように必ずドメイン指定受信設定をしてください。

※ドメイン指定受信設定をされない場合、登録後に学校からのメールが届かなくなる場合があります。

○登録用アドレス

令和3年度 1年生グループ
rjsv6442@machicomi.jp



【2】登録の手順

従来型携帯電話・PCの方

①「事前準備」で用意した「登録用メールアドレス」宛てに空メールを送信してください。

手続きに必要な情報が折り返しメールが届きます。(※1)

② 返信メール内の「<従来型携帯電話をご利用の方>」のURLにアクセスしてください。

③ 画面の手順に沿ってグループの登録を行なってください。(※2)

※1 認証コードが届かない場合、「事前準備」の「ドメイン指定受信設定」をご確認ください。

※2 施設(学校)管理者の設定により、グループ登録時にパスワードや登録情報入力求められる場合があります。

パスワードがご不明な場合、施設(学校)の担当者へお問い合わせください。

12 入学式について

(1) 日時 令和3年 4月7日(水) 10:00~(入学式開式)

※正門付近でお渡しするクラス別名簿でクラスをご確認のうえ、9:15~9:30の間に、各教室前廊下にお越しいただき、受付をすませてください。(※時間厳守)
※校内に入れる及び式に参列できるのは児童1人に対し1人になります。

(2) 場所 今宿小学校体育館

(3) 当日お持ちいただくもの ※ランドセルはなくてもかまいません。

- 上履き(保護者用・児童用)
- 靴を入れる袋(保護者用)
- 油性のネームペン(上履きにクラス名を記入してください。)
- 配付物(教科書、各種おたより等)を持ち帰る袋

《受付で出すもの》

- 入学通知書(受付で確認してお返しします。)
 - 児童票、個人情報の取り扱いについて
 - 児童心臓病調査票、児童保健調査票
 - 学校協力隊希望表
- } (封筒に入れて封をしてください。)

《教室に置くもの》

- 防災頭巾、上履き袋、手さげ(ロッカーに入れてください。)
- 道具箱(机に入れてください。)

(4) 時 程

- 9:15 受付開始 お子さんの靴は、昇降口でクラス別の靴箱に入れます。
保護者の方の靴は、袋に入れてお持ちください。
- 9:30 受付終了 保護者の方は、先に体育館に行き着席してお待ちください。
お子さんたちは、教室で待機後、係の職員と体育館に入場します。
- 10:00 入学式開式 学校長の話、学級担任発表などがあります。
- 10:30 入学式閉式 学級ごとに集合写真を撮影します。(お子さんのみになります。)
写真撮影 ※撮影後、お子さんは各教室に行きますが、保護者の方はお残りください。
- 10:50 学校生活の 体育館で、1年担任、PTA、キッズクラブからの話を聞きます。
説明
- 11:20 お子さんと一緒に帰りください。
ごろ終了

※式後の時程は、およその目安です。前後することもあります。

- *靴箱・教室のロッカー・廊下の荷物かけの場所をお子さんをご確認ください。
- *入学式の集合写真は、ネット販売となります。当日配付の案内をご覧ください。

こちらの案内は入学式当日まで大切に保管してください。お子さんの入学をお待ちしております。