






令和5年度

入学のしおり



横浜市立いぶき野小学校

[〒226-0028 横浜市緑区いぶき野14番地1]

電話 985-4701 FAX 983-5876

<http://www.edu.city.yokohama.lg.jp/school/es/ibukino/>

目次

◇ 学校教育目標 本校の概要 本校のあゆみ 日課表	1P
◇ 入学までに練習しておいていただきたいこと	3P
◇ 学用品などの準備 ①各ご家庭で準備していただくもの	4P
②学校で購入していただくもの	
◇ 登下校について	7P
◇ 方面別下校について	8P
◇ 健康な学校生活を送るために	☆養護教諭より 9P
◇ 学校給食について	☆栄養教諭より 10P
◇ 安全・安心な学校生活を送るために	☆児童支援専任より 11P
◇ 諸経費について	☆事務職員より 12P
◇ 入学式のご案内	13P

NHK for School

「新一年生へのおすすめ動画」について

NHK「すたあと」や「おばけの学校たんけんたん」
など、新1年生向け番組を並べているページです。

お子様の不安が少しでも減り、安心して
入学を迎えられるきっかけになればと思います。

ぜひご活用ください！



ご入学にあたって

「夢に向かって 希望をもち ともにばたく いぶき野の子」

本校の教育目標です。

温かい言葉を大切にし、思いやりの心を育て、子どもたちの笑顔があふれる学校づくりに努めています。


4月の入学を楽しみにしているお子様を、保護者の皆様もほほえましく見守られている今日この頃ではないでしょうか。いぶき野小学校もお子様のご入学を心待ちにしています。

これまで大切に育ててこられたお子様をお預かりし、その成長を皆様と共に支え、励まし、喜びを分かち合っていけることを楽しみにしています。保護者の皆様とのパートナーシップを大切にし、お子様を共に育てていくために、教職員一同、力を発揮していきたいと思えます。どうぞよろしくお願いいたします。

お子様のご入学に向けて、学校もしっかりと準備を整えていきます。わからないことや、ご心配なことがございましたら、いつでもご連絡ください。

横浜市立いぶき野小学校
校長 山根 淳一

令和5年2月10日



学校教育目標

学校教育目標

夢に向かって 希望をもち ともにはばたく いぶき野の子

～温かい言葉 思いやりの心 笑顔あふれる学校～

いぶき野小で育てる子どもの姿

- (知) 自分から課題を見つけ、ねばり強くやりとげる子
- (徳) 思いやりの心を持ち、温かい言葉やあいさつをかわすことができる子
- (体) 自分の健康を守り、体力をつけることができる子
- (公) まちや人とのかかわりを大切にできる子
- (開) コミュニケーションを通してお互いを尊重し、理解しあう子

本校の概要

1. 学校名 横浜市立いぶき野小学校
2. 所在地 〒226-0028 横浜市緑区いぶき野14番地1
TEL045(985)4701 Fax045(983)5876
3. 学校長 山根 淳一
4. 副校長 藤田 明彦
5. 児童数 729人(令和5年1月現在)

1年生	2年生	3年生	4年生	5年生	6年生
109人	113人	110人	132人	134人	131人

本校のあゆみ

昭和48年

下長津田土地区画整理事業により、長津田町から独立し、「いぶき野」のまちが誕生しました。

平成2年

住宅都市整備公団による玄海田谷戸の大規模開発が開始され、長津田小学校の児童増加に伴い、横浜市教育委員会が新設校設置計画を発表しました。

平成5年

横浜市立いぶき野小学校開校。

令和4年

創立30周年式典を行いました。



いぶき野小学校の校章です。1年生から6年生までが、手をつなぎ合って成長していく様子を表しています。

令和4年度 日課表 (参考)

		月	火	水	木	金
8:05	開門	登校時間				
8:15						
8:20	チャイム	朝会の場合、8:25スタートです		集会の場合、8:25スタートです		
8:25		朝の会・健康観察				
8:30		朝学習	朝会／朝学習	読書タイム／食育タイム	朝学習	集会／朝学習
8:45						
9:30	1校時					
9:35						
10:20	2校時					
10:35	チャイム	中休み				
10:40						
11:25	3校時					
11:30						
12:15	4校時					
13:00		給食				
13:15	チャイム	昼休み			ロング休み	昼休み
13:20						
13:35	チャイム	清掃				清掃
13:40						
14:25	5校時					
14:25		14:35下校	移動10分	帰りの会	14:35下校	帰りの会
15:10	6校時		14:35下校	14:35下校		14:35下校
15:20		帰りの会	委員会 14:35～ 15:20	クラブ 14:35～ 15:35	帰りの会	
		15:20下校			15:20下校	
		15:25下校				
			15:40下校			

授業終了から10分後に完全下校
(委員会・クラブの際は5分後)

入学までに練習しておいていただきたいこと

- ★名前を呼ばれたら、「はい」とはっきり返事ができる。
- ★先生や友達の話を書く。話している人の顔を見て聞く。
- ★机に向かい、椅子に座る習慣をつける。
- ★あいさつをする。
「おはようございます」「さようなら」「いただきます」「ごちそうさま」「ありがとう」
- ★自分の名前が言える。ひらがなで自分の名前が読める。
- ★えんぴつやおはしを正しく持ち、使うことができる。
- ★「トイレに行きたい」「具合が悪い」など、困っていることを先生や友達に伝える。
- ★トイレで、一人で用を足すことができる。
(トイレットペーパーを適量取る、用を足した後は自分で水を流す、和式トイレを使える、トイレの後に手を洗う など)
- ★自分で衣服の着脱をして、たたんで体育着袋に入れる。
- ★傘を巻いてとめる。
- ★一回の食事が20～25分ほどで食べ終われるようにする。
- ★自宅→学校、学校→自宅までの道〔通学路〕が分かる。
 - 一緒に通学路を歩きながら、交通ルール、気を付けるポイント、危ない所を確認してください。
 - 下校途中に友達の家や公園などで遊んだり、立ち止まっておしゃべりをしたりしないで、まっすぐ下校するようにしましょう。
 - 自分で登下校できるようになるために、ランドセルを背負い、しっかり荷物を持って、自分で歩くことをお勧めします。



〈注〉学校周辺は駐車禁止区域となっておりますので、お車での来校は、固くお断りいたします

学用品などの準備

準備するものには、全て必ず名前を記入してください。

① 各ご家庭で準備していただくもの（道具の使い方を練習してきてください）

- | | |
|--|---|
| <input type="checkbox"/> ランドセル等 | <input type="checkbox"/> 鉛筆（2Bを5本、赤1本） |
| <input type="checkbox"/> 消しゴム（1個） | <input type="checkbox"/> 筆箱（鉛筆が5～6本入るもの） |
| <input type="checkbox"/> 下じき（無地） | <input type="checkbox"/> はさみ（カバー付き） |
| <input type="checkbox"/> 自由帳 | <input type="checkbox"/> 油粘土 |
| <input type="checkbox"/> 粘土ケース | <input type="checkbox"/> 粘土板（片面は平らなもの） |
| <input type="checkbox"/> <u>全芯色えんぴつ</u>
（クーピーなどの12色程度） | <input type="checkbox"/> <u>パス</u> （クレパスなど16色程度） |
| <input type="checkbox"/> のり（つぼ） | <input type="checkbox"/> スティックのり・水のり
（両方あるとよりよい） |
| <input type="checkbox"/> 上履き | <input type="checkbox"/> 上履き入れ |
| <input type="checkbox"/> 給食袋（P4参照）
（18cm×15cm位、ひもは45～50cm位） | <input type="checkbox"/> 手提げ袋
（お道具箱が入るもの） |
| <input type="checkbox"/> 体育着（P4参照）
（上…白の半袖、下…黒か紺のショートパンツ、またはハーフパンツ） | |
| <input type="checkbox"/> 体育着袋（P4参照）
（40cm×30cm以上、ひもは75～85cm位 脱いだ洋服が入る大きさ） | |
| <input type="checkbox"/> 紅白帽子（つばのあるもの） | <input type="checkbox"/> 雑巾（P4参照） |
| <input type="checkbox"/> マスク（予備も含む） | <input type="checkbox"/> 給食用の白衣帽 |

* 今まで使っていたものがあれば、それをお使いください。

* できるだけシンプル（絵のないもの）で使いやすいものにしてください。

* 水筒は肩掛けベルトのあるものをご用意ください。

* ハンカチ・ティッシュは毎日身につけて持たせてください。

（クリップタイプの移動ポシェットが便利です。肩にかけるタイプは引っかかることがあります危険です。）

* 教科書は入学式の日は無償配付されます。

* ブザーや笛等の防犯グッズ、折りたたみ傘なども用意されるとよいと思います。

〈うわばき〉



姓名での記入をお願いします。
相手から見て読める向きで記入してください。




かかと側も記入してください。

〈体育着袋〉



体育着袋の紐も、
給食袋同様短め

〈体育着〉



〈ぞうきん〉




28cm ぐらい

クラスと名前を
大きく記入

20cm ぐらい

〈給食袋〉



給食袋が床につかないように、紐の長さは
45～50cm ぐら
い

お願い

*平成29年度より、防災用として横浜市からヘルメットが支給されることになっています。そのため、防災頭巾は必要ありません。


*どんなに小さな物でも、持ち物には必ずひらがなで名前を書いてください。
(落とし物が大変多くなっています。)

② 入学準備品（学校でまとめて注文し、4月にお渡しするもの）

以下のものは学校でまとめて注文し、4月の入学式でお渡しします。
 各ご家庭で購入していただく必要はありません。
 代金は、入学後に学年費と一緒に口座から引き落としさせていただきます。

品名	代金
国語ノート	150円
算数ノート	150円
連絡帳★	110円
連絡袋★	280円
マイネームペン（油性）	130円
書き方鉛筆（4B）★	60円
お道具箱★	600円
名札	80円
歌集『うたはともだち』★	400円
生活科バッグ	850円
計算カード	350円
さんすうブロック	580円
名前シール※	400円
合計	4,140円

★印のものは、4月中に使用します。入学式後、お早めに記名をお願いします。
 ※名前シールは、入学式でお渡しせず、学校で使用させていただきます。



ブロックやカードの一つ一つにも
記名をお願いします。

登下校について

1. 登校について

- ①欠席、遅刻の時は、連絡帳に理由を記入し、担任までお知らせください。
また、登校班の班長さんにも出発までに連絡してください。
※連絡袋の外側に、連絡帳を届ける児童のクラスと名前を書いてください。
- ②午前 8 時 5 分から 8 時 15 分までに登校します。
- ③各地域で、登校班を編成し、集団登校を行っています。
※地区で指定された場所・時刻に集合し、班ごとに登校します。
※登校班の集合・出発は、学校到着時刻から逆算して、班ごとに決めています。
(集合時刻に遅れた場合は、必ず保護者が付き添って登校してください。)
- ④登校の途中や学校に着いてから忘れ物などに気が付いても、家に戻ることはできません。

2. 下校について

- ① **4月10日(月)、11日(火) 12日(水)の下校について【お迎え】**
 - ・ 教室前廊下まで、お迎えにきてください。
 - ・ 安全のため、保護者の皆さまは学校までお子様を迎えに来てください。
 - ・ ご都合のつかない時は、近所の方や親戚などに依頼していただき担任まで連絡帳でお知らせください。
 - ・ 交通安全に気を付けて帰る練習のため、保護者の方と一緒に、通学路を通って帰ることを原則とします。

日にち(曜日)	下校予定
4月 7日(金)	入学式 終了後、保護者と下校
4月 10日(月)	給食なし 3校時まで 11:35ごろ下校
4月 11日(火)	給食なし 3校時まで 11:35ごろ下校
4月 12日(水)	給食なし 3校時まで 11:35ごろ下校

- ② **4月13日(木)～17(月)の下校のしかた【方面別下校】**
 - ・ 給食後、13:20ごろ同じ方面の友達とまとまって帰ります。下校時刻は集合の様子によって前後します。
 - (初めて児童だけでの下校になります。教師も下校の様子を見守りますが、保護者の方には通学路の途中や交差点で見守っていただけると安心です)

- ③ **4月18日(火)からは、クラスごとに帰りの会終了後下校
一年生の下校時刻**

	授 業 時 数	下校時刻
4・5月中	給食ありで、清掃なし4校時までの日	13:20ごろ
6月以降	給食ありで、清掃あり4校時までの日(水曜日)	13:35ごろ
	5校時までの日(月火木金)	14:35ごろ

- * 上記の時刻は目安です。放課後のお稽古ごとや習いごとなどは、時間の余裕をもっていってください。
- * 学校事情により、この時間より早く下校する日もあります。学校から出るお便り等で、ご確認ください。
- * 1年生の実態に合わせた時間です。他学年と異なることがあります。

方面別下校について

4月13日(木)～17日(月)

いぶき野中央交差点



お子さんが背負った時
左側につけて下さい。

コースにより、リボンで色分けをします。リボンはランドセル左側面に取れないように結んでください。(縫い付け可)

- ① 白 いぶき野中央交差点方面 下校時、正門出て左折
- ② オレンジ(橙) あさひ自転車方面
- ③ 黄緑 後谷公園方面
- ピンク(桃) ぽっけキッズ側歩道 ビバホーム方面 (T字路横断歩道 左折)
- 水色 プリマ側歩道 ビバホーム方面 (T字路横断歩道 直進)
- みなみ台公園下 セブンイレブン方面 (T字路横断歩道 右折)
- ④ 赤 学童(通学路のリボンと赤のリボン、2種類取り付けてください)

通学路を歩いて帰ります。途中で、それぞれの道に分かれていきます。最初のうちは、分かれ道までお迎えに来ていただくと、お子さんも安心だと思います。

13日(木)の方面別下校までに、リボンを付けておいてください。コースが分からない方は、ご相談ください。

健康な学校生活を送るために

○入学までに

就学時健康診断で治療を勧告された疾病がある場合は、なるべく入学前に治療を済ませておくようお願いいたします。また学校生活において、特に配慮を要することがあれば、遠慮なく学校へお知らせください。

○健康診断について

毎学年4～6月に、児童の健康状況を把握するため、定期健康診断を行います。

- ・発育の様子は、健康手帳に記録し、お知らせします。
- ・病気などの疑いがある場合は、該当する児童に『受診のおすすめ』を渡します。お早目に、専門医に相談されることをお勧めします。

※お渡ししている『児童保健調査票（記入例あり）』『心臓病調査票』『歯科保健調査票』は、入学後の児童の健康管理や定期健康診断の事前調査の参考となりますので、記入例をご確認いただき、もれのないようにご記入ください。

○児童保健調査票

○心臓病調査票

○歯科保健調査票

4月10日（月）提出

※「学校⇄家庭 連絡用封筒」に入れて提出

（封筒は入学式の日配付します）

○健康観察を家庭でも

お子さんの顔色や様子の変化に気を付けて、毎朝の健康観察をお願いします。平熱の場合、学校へ報告する必要はありませんが、毎朝体温を計測してください。

また、学校で体調が悪くなった際には、経過観察をすることはせず、原則お迎えをお願いしています。体の不調を訴える場合は、無理に登校せず、休養をとるようにしてください。

○出席停止

感染症にかかった場合は、出席停止となります。登校には医師の許可が必要です。

《学校感染症》

インフルエンザ、百日咳、麻疹（はしか）、流行性耳下腺炎（おたふくかぜ）
風しん（三日ばしか）、水痘（水ぼうそう）、咽頭結膜熱（プール熱） 結核 等

感染症が治癒したら、『健康手帳』の所定欄に、病名・治療期間・医療機関名を保護者の方が記入して届け出ることであります。医療機関からの診断書等は必要ありません。

○学校で大きなけがをしたとき

早急に病院での治療が必要と判断した場合、すぐに保護者の方に連絡いたします。必ず連絡がつくようにしておいてください。（携帯電話、職場の連絡先など）

その際にかかった医療費につきましては、『日本スポーツ振興センター』の制度を利用することができます。詳しくは別紙をご覧ください。

○保健室では

学校では、内服薬を児童に与えることや、ガーゼ・湿布を交換する等の継続的なけがの処置は行うことができません。交換等の必要がある場合は、ご家庭でご準備ください。

学校給食について

4月13日（木）より給食開始予定です。学校給食は、教育活動に位置付けられており、みんなと楽しく食事をしながら、よりよい食習慣が形成されることを目指しています。

（1）給食時間に使うもの

- 給食帽子、口ふきタオル（またはティッシュ）、マスクを各自でご用意ください。こちら3点を給食袋（P4参照）に入れて持たせてください。マスクは、家から着用してきたものを給食中に使ってもかまいませんが、汚れてしまった時に交換できるよう予備を入れておくとよいです。
- 白衣は学校で貸し出します。週替わりで給食当番をします。当番の場合、週末に白衣を持ち帰り、ご家庭で洗濯とアイロンがけをし、週のはじめに持たせてください。

（2）食物アレルギー対応について

以下の条件にあてはまる場合で、まだ栄養士に相談されていない方は、速やかにお知らせください。

- 医師の診断により「食物アレルギー」と診断され、医師から特定の食物に対して除去の指示がある
- 家庭でも原因食品の除去を行っている
- 給食での除去を希望している
- 食物アレルギーの可能性があり、これから医療機関を受診しようと思っている

※除去対応を行う場合、医師が記入した「学校生活管理指導表」が必要です。（文書料がかかります。）提出いただいた書類をもとに後日面談をおこないます。書類が必要な方はお知らせください。

（3）給食指導について

- 健やかな成長のため、苦手なものも1口はチャレンジするよう指導してまいります。
- 食事の時間は20～25分程度になります。椅子に座って、よい姿勢で、時間内に食べられるよう練習しておいてください。
- 準備・片付けも子どもたちが行います。ご家庭でお手伝いをしながら練習しておいてください。
- 食具が箸のみの日もありますので、上手に箸が使えるように練習しておいてください。

安全・安心な学校生活を送るために

(1) 児童支援専任（みんなの先生）の役割

児童支援専任教諭は、「みんなの先生」です。学校全体に目を配り、一人一人の子どもたちを大切にしたい、きめ細かな支援を行うための中心となって動きます。教職員や関係諸機関、保護者の方々と連携をとり、子どもたちや保護者の悩みや困り感を共有し、問題解決に向けて対応していきます。

また、特別支援コーディネーターを兼務し、相談の内容によっては個人面談の際に担任と共に面談を行ったり、ケース会議を開いたりすることもあります。子どもたちが安心して学校生活を送り、よりよい成長ができるように、保護者の皆様と協力して教育環境を整えてまいります。

いつでもご相談ください。

《専任の仕事》

○教育相談（不登校・発達障害・友達関係）○いじめ防止

○校内支援体制の整備 ○関連機関との連携窓口 等

※ケース会議とは、チーム（保護者・担任・学年等）で課題解決に取り組むために、情報共有や役割分担、今後の方針を考えていく場です。

(2) 各種相談について

学校では、家庭訪問、個人面談、懇談会などの機会を通じて、様々な相談に対応しています。

【窓口】	※ 行動・生活面に関するご相談	(児童支援専任教諭)
	※ 心身の健康に関するご相談	(養護教諭)

また、学校カウンセラーによる教育相談も行っています。お子様との具体的ななかかわり方を提案したり、各種関連機関を紹介したりしています。親子での相談（カウンセリング）、お子様本人の相談（カウンセリング）も受け付けています。お気軽にご相談ください。

(3) 子どもたちの安全を守るために

《子ども110番について》

「こども110番」の家とは、子どもたちが危険を感じた時に安心してかけこめる家のことです。ご自宅付近の「こども110番」の家をお子様と一緒に確認し、危険を感じたときは、近くのおとなに助けを求めようお話しください。

《放課後の過ごし方について》

各ご家庭でルールを決め、安全に過ごせるようにする。

※本校では子どもたちだけで自転車に乗れるのは、自転車安全教室を受けた4年生以上という決まりにしています。ご理解ご協力をお願い致します。



諸経費について

1 学校納入金

本校では、学校教育活動に必要な諸経費等を銀行口座自動振替制度により納入いただいております。こちらにつきましては、学校における現金取扱い事故防止等を含め、事務処理の簡素化のため行っております。ご協力のほど、何卒よろしくお願い申し上げます。

取扱金融機関については、先にご案内させていただきました **きらぼし銀行** となります。その他詳細につきましては、入学後、あらためて「学校納入金の取扱いについて」お知らせいたしますので、ご確認ください。

※本日、自動会計サービス口座振替依頼書のご提出がまだの方は、お手続きをお願いいたします。

【学校納入金】 ※参考 学年費については、令和4年度執行金額です。

項目	内容	徴収金額
学年費	テスト・ドリル・学習教材等(個人の所有となるもの)	※ 5,340円
	新入生用品(内訳は6ページ上部参照)	※ 2,180円
保健費	健康手帳 (130)	590円
	日本スポーツ振興センター掛金 (460)	
	安全教育振興会費 世帯単位 (500)	500円

※遠足・校外学習費用については、別途お知らせいたします。銀行引き落としには含まれません。

【その他】

PTA 会費	PTA 活動運営費 世帯単位	月/300	3,600 円
--------	----------------	-------	---------

2 学校給食費

○ 年額 50,600 円を 5 月から翌年 3 月までの 11 回払い (月額 4,600 円)

○ 口座振替日は毎月 29 日(2 月は末日) 【初回振替日は 5 月 29 日(月)】

横浜市では、学校給食費のお支払いは口座振替によりお願いしております。同封の「学校給食費について」をご確認ください。こちらの口座につきまして指定はありません。下記期間内に ご希望の金融機関等にて、直接お手続きをお願いいたします。

手続き方法は2パターンあります。どちらか1つのお手続きをお願いします。

① WEB 口座振替受付サービス「横浜市 Web 口座振替」(学校コード 11216 別紙を参照)

② 金融機関窓口にて「横浜市学校給食費口座振替依頼自動払込利用申込書」による手続き

期間 令和5年2月6日(月) ~ 令和5年3月10日(金)

※ 学校納入金とは別にお手続きが必要となりますのでご注意ください。

入学式のご案内

1. 日 時 令和5年4月7日(金) 受付9時30分～9時50分
開式10時10分開式
2. 会 場 本校体育館
3. 受 付 <案内> 昇降口 学級編成一覧表をお渡しします。
<受付> 各教室前 就学通知書(ハガキ)
を確認させていただきます。

※「令和5年度 児童票」「児童保健調査票」「心臓病調査票」「歯科保健調査票」は、
10日(月)「学校⇄家庭 連絡用封筒」に入れて提出です。

4. 時 程 10:05 1年生入場
10:10 入学式開始
10:35 入学式終了
児童：教室で担任と挨拶
保護者：体育館で配付物確認
11:20 下校
※下校時刻は予定です。前後することもあります。

5. 持ち物
児 童：ランドセル等 上履き 上履き袋 ハンカチ ティッシュ マスク
保護者：就学通知書(ハガキ) 筆記用具 上履き マスク

6. その他
- 受付後、教室まで一緒に上がり、机やロッカーの場所などを確認してください。その後、保護者の方は体育館にてお待ちください。児童は教室で待機し、そろって入場します。
 - 「入学式」の立て看板は、写真撮影用に午後まで設置しておきます。
 - 状況により、時間や内容を変更することもあります。

