




平成31年度

入学のしおり



横浜市立いぶき野小学校

[〒226-0028 横浜市緑区いぶき野14番地1]

電話 985-4701 FAX 983-5876

<http://www.edu.city.yokohama.lg.jp/school/es/ibukino/>

目次

◇ 学校教育目標 本校の概要 本校のあゆみ	1P
◇ 入学までに練習しておいていただきたいこと	2P
◇ 学用品などの準備 ①各ご家庭で準備していただくもの	3P
②学校で購入していただくもの	4P
◇ 登下校について	5P
◇ 方面別下校について	6P
◇ 健康な学校生活を送るために	☆養護教諭より 7P
◇ 学校給食について	☆栄養教諭より 8P
◇ 安全・安心な学校生活を送るために	☆児童支援専任より 9P
◇ 諸経費について	☆事務職員より 10P
◇ メモ	11P
◇ 入学式のご案内	12P

ご入学にあたって

「夢に向かって 希望をもち ともにはばたく いぶき野の子」

本校の教育目標です。

温かい言葉を大切にし、思いやりの心を育て、子どもたちの笑顔があふれる学校づくりに努めています。


4月の入学を楽しみにしているお子様を、保護者の皆様もほほえましく見守られている今日この頃ではないでしょうか。いぶき野小学校もお子様のご入学を心待ちにしています。

これまで大切に育ててこられたお子様をお預かりし、その成長を皆様と共に支え、励まし、喜びを分かち合っていていけることを楽しみにしています。保護者の皆様とのパートナーシップを大切にし、お子様を共に育てていくために、教職員一同、力を発揮していきたいと思えます。どうぞよろしくお願ひいたします。

お子様のご入学に向けて、学校もしっかりと準備を整えていきます。わからないことや、ご心配なことがございましたら、いつでもご連絡ください。

横浜市立いぶき野小学校
校長 柳下 睦子

平成31年2月4日



学校教育目標

学校教育目標

夢に向かって 希望をもち ともにはばたく いぶき野の子

～温かい言葉 思いやりの心 笑顔あふれる学校～

いぶき野小で育てる子どもの姿

- (知) 自分から課題を見つけ、ねばり強くやりとげる子
- (徳) 思いやりの心を持ち、温かい言葉やあいさつをかわすことができる子
- (体) 自分の健康を守り、体力をつけることができる子
- (公) まちや人とのかかわりを大切にできる子
- (開) コミュニケーションを通してお互いを尊重し、理解しあう子

本校の概要

1. 学校名 横浜市立いぶき野小学校
2. 所在地 〒226-0028 横浜市緑区いぶき野14番地1
Tel 045 (985) 4701 Fax 045 (983) 5876
3. 学校長 柳下 睦子
4. 副校長 鈴木 智彦
5. 児童数 915人 (平成31年1月現在)

1年生	2年生	3年生	4年生	5年生	6年生
133人	129人	147人	150人	173人	183人

本校のあゆみ

昭和48年

下長津田土地区画整理事業により、長津田町から独立し、「いぶき野」のまちが誕生しました。

平成2年

住宅都市整備公団による玄海田谷戸の大規模開発が開始され、長津田小学校の児童増加に伴い、横浜市教育委員会が新設校設置計画を発表しました。

平成5年

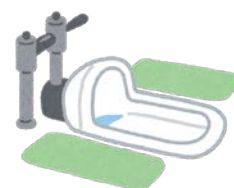
横浜市立いぶき野小学校開校。(平成31年度は創立27年目です。)



いぶき野小学校の校章です。1年生から6年生までが、手をつなぎ合って成長していく様子を表しています。

入学までに練習しておいていただきたいこと

- ★返事ができる。
- ★先生や友達の話聞く。
- ★「おはようございます」「さようなら」「いただきます」「ごちそうさま」などのあいさつをする。
- ★ひらがなで自分の名前が読める。書くことができる。
- ★えんぴつやおはしを正しく持ち、使うことができる。
- ★「トイレに行きたい」「具合が悪い」など、困っていることを先生や友達に伝える。
- ★トイレで、一人で用を足すことができる。
(トイレットペーパーを適量取る、用を足した後は水で流す など)
- ★自分で衣服の着脱をして、たたんで体育着袋に入れる。
- ★傘を巻いてとめる。折りたたみ傘が開ける。
- ★一回の食事が25分ほどで食べ終われるようにする。
- ★自宅→学校、学校→自宅までの道〔通学路〕が分かる。
 - ・一緒に通学路を歩きながら、気を付けるポイント、危ない所を確認してください。
 - ・下校途中に友達の家や公園などで遊んだり、立ち止まっておしゃべりをしたりしないで、まっすぐ下校するように学校では指導します。
 - ・自分で登下校できるようになるために、ランドセルを背負い、しっかり荷物を持って、自分で歩くことをお勧めします。



〈注〉学校周辺は駐車禁止区域となっておりますので、お車での来校は、固くお断りいたします

学用品などの準備

① 各ご家庭で準備していただくもの
(道具の使い方を練習してきてください)

- | | |
|--|---|
| <input type="checkbox"/> ランドセル等 | <input type="checkbox"/> 鉛筆 (2Bを5本、赤1本程度) |
| <input type="checkbox"/> 消しゴム (1個) | <input type="checkbox"/> 筆箱 (鉛筆が5~6本入るもの) |
| <input type="checkbox"/> 下じき (無地) | <input type="checkbox"/> はさみ (カバー付き) |
| <input type="checkbox"/> 自由帳 | <input type="checkbox"/> 油粘土 |
| <input type="checkbox"/> 粘土ケース | <input type="checkbox"/> 粘土板 (片面は平らなもの) |
| <input type="checkbox"/> <u>全芯色えんぴつ (12色程度)</u> | |
| <input type="checkbox"/> <u>パス (クレパスなど16色程度)</u> | |
| <input type="checkbox"/> のり (つぼ) | <input type="checkbox"/> スティックのり |
| <input type="checkbox"/> 上履き | <input type="checkbox"/> 上履き入れ |
| <input type="checkbox"/> 雑巾 (子どもの手でしぼれる薄手のもの (6月ごろから使います)) | |
| <input type="checkbox"/> マスク | <input type="checkbox"/> 手提げ袋 (お道具箱が入るもの) |
| <input type="checkbox"/> マスク・帽子袋 (コップが入る程度の大きさのもの) | |
| <input type="checkbox"/> 体育着 (上…白の半袖、下…黒か紺のショートパンツ、またはハーフパンツ) | |
| <input type="checkbox"/> 紅白帽子 (つばのあるもの) | |
| <input type="checkbox"/> 体育着袋 (40cm×30cm以上、ひもは60cm位 脱いだ洋服が入る大きさ) | |

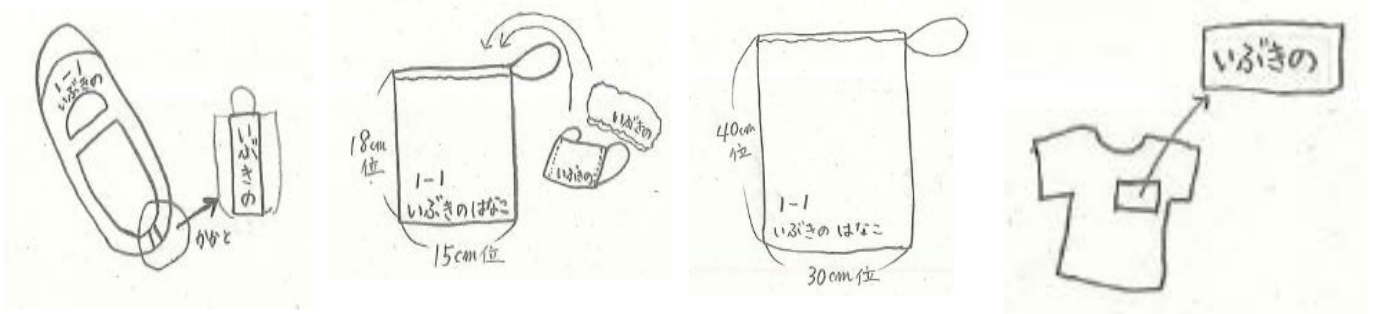
- * 今まで使っていたものがあれば、それをお使いください。
 * できるだけシンプルで使いやすいものにしてください。
 * ハンカチ・ティッシュは毎日身につけて持たせてください。
 * 教科書は無償配布されます。
 * 7月から、音楽で鍵盤ハーモニカを使います。入学後学校でも購入できます。
 (日時は追って連絡いたします。)
 * ブザーや笛等の防犯グッズ、折りたたみ傘なども用意されるとよいと思います。

〈うわばき〉

〈マスク・ぼうし袋〉

〈体育着袋〉

〈体育着〉



新入生用品

- 名札 • 給食用白衣帽 • 体育副読本 • 歌集『うたはともだち』
- 英語活動用名札 • あさがおセット • 『ひらがな・すうじ』

については学年費で購入します。ご用意いただく必要はありません。

② 説明会で購入していただくもの

日時： 2月4日（月）

13:45～14:15
説明会終了後～16:10

場所： コミュニティハウス研修室

業者： よこはまワーク



◎ 必ず購入していただくもの

品名	代金
連絡帳・連絡袋	360円
国語のノート	130円
算数のノート	130円
名前ペン（油性）	100円
書き方鉛筆	60円
お道具箱	540円
合計	1320円

○ お下がりでもよいもの

品名	代金
算数ブロック	620円
計算カード	350円
たんけんバッグ	690円

・都合がつかず当日購入できない方は、ご相談ください。

お願い

* 29年度より、防災用として横浜市からヘルメットが支給されることになっています。
そのため、防災頭巾は必要ありません。

（注意）しかし、年に数回、寒い時期に体育館で行事等を見学する際にざぶとん代わりとして、防災頭巾（ざぶとん可）を持ってきていただく機会があります。
幼稚園や保育園で使っていた防災頭巾は、捨てずに保管しておく、よいか
と思います。

* どんなに小さな物でも、持ち物には必ずひらがなで名前を書いてください。
（落とし物が大変多くなっています。）

登下校について

1. 登校について

- ①欠席、遅刻の時は、連絡帳に理由を記入し、担任までお知らせください。
また、登校班の班長さんにも出発までに連絡してください。
- ②午前8時から8時15分までに登校します。
- ③各地域で、登校班を編成し、集団登校を行っています。
※地区で指定された場所・時刻に集合し、班ごとに登校します。
※登校班の集合・出発は、学校到着時刻から逆算して、班ごとに決めています。
(集合時刻に遅れた場合は、必ず保護者が付き添って登校してください。)
- ④登校の途中や学校に着いてから忘れ物などに気が付いても、家に戻ることはできません。

2. 下校について

①入学後 4月8日(月)、9日(火)の下校について【お迎え】

- ・正門入ってすぐの観察池前まで、お迎えにきてください。
- ・安全のため、保護者の皆さまは学校までお子様を迎えに来てください。
- ・ご都合のつかない時は、近所の方や親戚などに依頼していただき担任まで連絡帳でお知らせください。
- ・交通安全に気を付けて帰る練習のため、保護者の方と一緒に、通学路を通って帰ることを原則とします。

日にち(曜日)	下校予定
4月5日(金)	入学式 学級指導後、保護者と下校
4月8日(月)	給食なしで3校時まで 11:40ごろ下校
4月9日(火)	給食なしで3校時まで 11:40ごろ下校

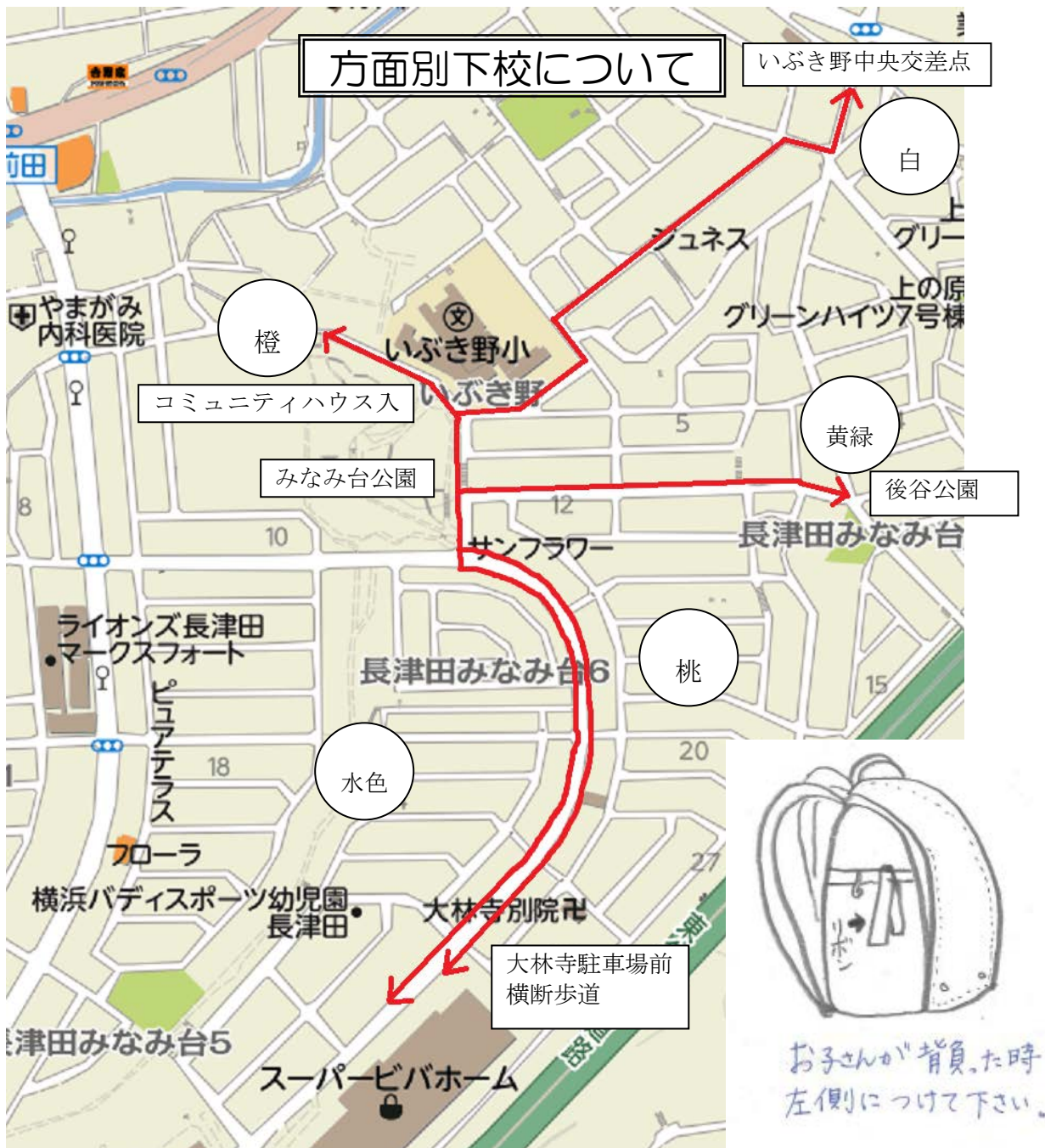
②4月10日(水)以降の下校のしかた【方面別下校】

- ・10日(水)は給食なしで4校時まで、12:30ごろ同じ方面の友達と引率の教師と一緒に帰ります。(初めて児童だけでの下校になります。通学路の途中で見守っていただけると安心です)
- ・11日(木)以降は、給食ありで4校時まで、13:30ごろ同じ方面の友達と引率の教師と一緒に帰ります。
- ・4月17日(水)まで、学年そろっての方面別下校を行い、それ以降はクラスごとに帰りの会終了後、下校を予定しています。

③一年生の下校時刻

授業時数	下校時刻
給食ありで、清掃なし4校時までの日(4・5月中)	13:30ごろ
給食ありで、清掃あり4校時までの日(水曜日)	13:45ごろ
5校時までの日(月火木金)	14:45ごろ

- *上記の時刻は目安です。放課後のお稽古ごとや習いごとなどは、時間の余裕をもっていってください。
- *学校事情により、この時間より早く下校する日もあります。学校から出るお便り等で、ご確認ください。
- *1年生の実態に合わせた時間です。他学年と異なることがあります。



4月10日（水）以降、①～⑤方面に分かれて、教師が引率して下校します。

コースにより、リボンで色分けをします。リボンはランドセル側面に取れないように結んでください。（縫い付け可）

- | | | | |
|-----------|----------------|---------|--------------|
| ① 白 | いぶき野中央交差点 | | |
| ② オレンジ（橙） | コミュニティハウス入り口方面 | | |
| ③ 黄緑 | 後谷公園 | | |
| ④ ピンク（桃） | ぽっけキッズ側歩道 | 大林寺駐車場前 | （T字路横断歩道 左折） |
| ⑤ 水色 | プリマ側歩道 | 大林寺駐車場前 | （T字路横断歩道 直進） |

通学路を通って帰ります。途中で、それぞれの道に分かれていきます。最初のうちは、分かれ道までお迎えに来ていただくと、お子さんも安心だと思います。

入学式の日にも、各クラス前の受付にリボンを用意しておきます。通学路が分かりましたら、お子さんがどのコースかをご確認ください。コースが分からない方は、ご相談ください。

健康な学校生活を送るために

○入学までに

就学時健康診断で治療を勧告された疾病がある場合は、なるべく入学前に治療を済ませておくようお願いいたします。また学校生活において、特に配慮を要することがあれば、遠慮なく学校へお知らせください。

○健康診断について

毎学年4～6月に、児童の健康状況を把握するため、定期健康診断を行います。

- ・発育の様子は、健康手帳に記録し、お知らせします。
- ・病気などの疑いがある場合は、該当する児童に『受診のおすすめ』を渡します。お早目に、専門医に相談されることをお勧めします。

※本日お渡ししている『児童保健調査票（記入例あり）』『心臓病調査票』は、入学後の児童の健康管理や定期健康診断の事前調査の参考となりますので、記入例をご確認いただき、もれのないようにご記入ください。

○児童保健調査票

○心臓病調査票

4月8日（月）提出

○健康観察を家庭でも

お子さんの顔色や様子の変化に気を付けて、毎朝の健康観察をお願いします。体の不調を訴える場合は、無理をせず休養をとるようにしてください。

○出席停止

感染症にかかった場合は、出席停止となります。登校には医師の許可が必要です。

《学校感染症》

インフルエンザ、百日咳、麻疹（はしか）、流行性耳下腺炎（おたふくかぜ）
風しん（三日ばしか）、水痘（水ぼうそう）、咽頭結膜熱（プール熱） 結核 等

感染症が治癒したら、『健康手帳』の所定欄に、病名・治療期間・医療機関名を保護者の方が記入して届け出ることであります。

○学校で大きなけがをしたとき

早急に病院での治療が必要と判断した場合、すぐに保護者の方に連絡いたします。必ず連絡がつくようにしておいてください。（携帯電話、職場の連絡先など）

その際にかかった医療費につきましては、『日本スポーツ振興センター』の制度を利用することができます。詳しくは別紙をご覧ください。

○その他

学校では、内服薬を児童に与えることや、ガーゼ・湿布を交換する等の継続的なけがの処置は行うことができません。また、保健室の下着を借りた場合は、必ず新しい下着をお返しください。

学校給食について

○4月11日（木）より給食が始まります。

○横浜市の給食

横浜市では統一基準献立・物資共同購入を行っています。横浜市の栄養士が作った献立素案をもとに『基準献立検討委員会』で検討を重ねたのち、基準献立が決定します。栄養面だけではなく、食育、安全、衛生面からも安心して食べていただけるようになっています。

○給食の持ち物

小さめの袋にマスク・白衣帽子・口ふきハンカチを入れて持たせてください。

○給食当番になったら

- ・クラスに用意されている白衣を着用します。金曜日に持ち帰りますので洗濯し、アイロンをかけ、月曜日に持たせてください。
- ・髪の毛が長い場合は、髪の毛が帽子の中に入れやすいように結んでくるようお願いします。

○食物アレルギー対応について

下記条件にあてはまる場合、除去食提供など面談して対応を決定します。

- ・医師の診断・検査（食物負荷試験が好ましい）により「食物アレルギー」と診断され、医師から特定の食物に対して除去の指示があること
- ・1年に1回は受診し検査を行っていること
- ・家庭でも原因食品の除去を行っていること

○給食指導について

- ・健やかな成長のため、苦手なものも1口はチャレンジするよう指導してまいります。
- ・食事の時間は25分程度になります。椅子に座って、よい姿勢で、時間内に食べられるよう練習しておいてください。
- ・準備・片付けも子どもたちが行います。ご家庭でお手伝いをしながら練習しておいてください。
- ・食具が箸のみの日もありますので、上手に箸が使えるように練習しておいてください。

※本日お渡ししている『給食お参観および準備等のお手伝い希望日程表』は、入学式当日、全員ご提出願います。

※『きゅうしょくれんしゅうちょう』を使って給食の練習をしておいてください。4月末に集めますので、なくさないようにお願いします。

安全・安心な学校生活を送るために

(1) 児童支援専任（みんなの先生）の役割

児童支援専任教諭は、「みんなの先生」です。学校全体に目を配り、一人ひとりの子どもたちを大切に、きめ細かな支援を行うための中心となって動きます。教職員や関係諸機関、保護者の方々と連携をとり、子どもたちや保護者の悩みや困り感を共有し、問題解決に向けて対応していきます。

また、特別支援コーディネーターを兼務し、相談の内容によっては個人面談の際に担任と共に面談を行ったり、ケース会議を開いたりすることもあります。子どもたちが安心して学校生活を送り、よりよい成長ができるように、保護者の皆様と協力して教育環境を整えてまいります。

いつでもご相談ください。

《専任の仕事》

- 教育相談（不登校・発達障害・友達関係）
 - いじめ防止
 - 校内支援体制の整備
 - 関連機関との連携窓口
 - 等
- ※ケース会議とは、チーム（保護者・担任・学年等）で課題解決に取り組むために、情報共有や役割分担、今後の方針を考えていく場です。

(2) 各種相談について

学校では、家庭訪問、個人面談、懇談会などの機会を通じて、様々な相談に対応しています。

- | | | |
|------|-----------------|------------|
| 【窓口】 | ※ 行動・生活面に関するご相談 | (児童支援専任教諭) |
| | ※ 心身の健康に関するご相談 | (養護教諭) |

また、学校カウンセラーによる教育相談も行っています。お子様との具体的ななかかわり方を提案したり、各種関連機関を紹介したりしています。親子での相談（カウンセリング）、お子様本人の相談（カウンセリング）も受け付けています。お気軽にご相談ください。

(3) 子どもたちの安全を守るために

《子ども110番について》

「こども110番」の家とは、子どもたちが危険を感じた時に安心してかけこめる家のことです。ご自宅付近の「こども110番」の家をお子様と一緒に確認し、危険を感じたときは、近くのおとなに助けを求めようお話しください。

《放課後の過ごし方について》

各ご家庭でルールを決め、安全に過ごせるようにする。

※本校では子どもたちだけで自転車に乗れるのは、自転車安全教室を受けた4年生以上という決まりにしています。ご理解ご協力をお願い致します。



諸経費について

1 学校納入金について

本校では、学校で必要な諸経費を銀行預金口座自動振込制度によって納入していただいております。これは、学校での現金取り扱いの事故を避けることなどを含め、事務処理の簡素化のため行っていますので、ご協力をよろしくお願いいたします。

銀行については、口座振替用にきらぼし銀行の口座を作ってください。その口座より、年に数回の引き落としを行います。詳細は4月に配布する「学校納入金の取扱いについて」をご確認ください。

「学費等口座振替依頼書」は入学式当日、受付にて回収しますのでご用意ください。

学校納入金

項 目	内 容	予 定 金 額
学 年 費	テスト、ドリル、学習教材等 (個人の所有となるもの) 名札などの新入生用品 (内訳は、3ページ参照) 芸術鑑賞教室費用ほか	約8,500円
PTA会費	PTA活動運営費 世帯単位 (長子より集金)	3,600円
保健費	日本スポーツ振興センター掛金、健康手帳	525円
安全教育振興会費	世帯単位 (長子より集金)	500円

※校外学習費用についてはこの内容とは別に現金で集金させていただきます。

2 給食費について

横浜市では、給食費は口座振替でお支払いいただくこととなっております。

- 月額4,600円
- 毎月29日引き落とし (最初の振替日は5月29日)

「横浜市学校給食費口座振替依頼書兼自動払込利用申込書」にて、

3月16日(金)までに、希望する金融機関の窓口で口座振替の手続きをお願いします。

残高不足で口座振替ができなかった場合は、督促状と一緒にお渡しする納付書により、金融機関で納付 (コンビニ不可) となりますのでご注意ください。

入学式のご案内

1. 日時 平成31年4月5日(金) 受付9:15~9:40
午前10時00分開式
2. 会場 本校体育館
3. 受付 <案内> 昇降口 学級編成一覧表をお渡しします。
<受付> 各教室前 就学通知書(ハガキ)を確認させていただきます。
・預金口座振込依頼書
・給食お手伝い希望日程表
の2点をお出してください。
- ※「平成31年度 児童票」「児童保健調査票」
「心臓病調査票」 8日(月)に提出です。
4. 時程 9:55 1年生入場
10:00 入学式開始
10:40 入学式終了
10:50 学級での指導と記念写真撮影
11:45 下校
※下校時刻は予定です。前後することもあります。
5. 持ち物
児童：ランドセル 上履き 上履き袋 ハンカチ ティッシュ
保護者：書類2枚(預金口座振込依頼書・給食お手伝い希望日程表)
就学通知書(ハガキ) 筆記用具 上履き 荷物入れ
6. その他
・児童は教室で待機し、そろって式場に入ります。
保護者の方は、体育館にてお待ちください。
・「入学式」の立て看板は、写真撮影用に午後まで設置しておきます。

