

# 転入学のしおり



よこはましりっほんもくみなみしょうがっこう  
**横浜市立本牧南小学校**

# 目 次

## 1 学区域・通学経路

## 2 学用品について

- (1) ご家庭で用意していただくもの
- (2) 服装・持ち物等について

## 3 準備していただく学用品の見本

## 4 学校生活について

- (1) 登下校について
- (2) 保健について
- (3) 学校給食について

## 5 学校納入金・学校給食費について

- (1) 学校納入金
- (2) 給食費



# 1 学区区域・通学経路

ほんもくみなみしょうがっこう ち くほんじゅうしよいちらんひょう よてい  
**本牧南小学校 地区班住所一覧表(予定)**

ちょうめい <b>町名</b>	ばんち <b>番地</b>				ち く はん <b>地区班</b>
ほんもくもとまち <b>本牧元町</b>	1～5				ほんもくもとまち <b>本牧元町A-1</b>
	6～15				ほんもくもとまち <b>本牧元町A-2</b>
	16～35				ほんもくもとまち <b>本牧元町B</b>
	36	37	38	39	ほんもくもとまち <b>本牧元町C</b>
	40	41	51	52	
	53	54	55	56	
	59	60	61		
	50	57	58	62	ほんもくもとまち <b>本牧元町D-1</b>
	63	64	65	66	
	71				
47	48	67	68	ほんもくもとまち <b>本牧元町D-2</b>	
69	70	72	73		
74	75	76			
	42～44				ほんもくもとまち <b>本牧元町E</b>
<b>マリンハイツ</b>	ごうかん 1号館	ごうかん 2号館			<b>マリンハイツ</b>
<b>ポートハイツ</b>	1	2	3	5	<b>ポートハイツA</b>
	6	7	8	10	
	11	12	17		
	13	14	15	16	<b>ポートハイツB</b>
	18	19			
<b>その他</b>					が っ く が い <b>学区外</b>

じぶん ちく かくにん かく かてい とうこうじ はたとうばん とうげこうじ  
 ご自分の地区をご確認ください。各ご家庭には、登校時の旗当番、登下校時のパトロールの  
 きょうりょく ねが ぐわ にっていとう ごじつこうがいいん し  
 ご協力をお願いしています。詳しい日程等については、後日校外委員からお知らせします。



◎通学路について

赤点線矢印が基本的な通学路です。

朝の旗当番は☆印に立ってくださっています。安全のため、子どもだけではバス通りを渡らないようにしています。バス通りは学校前公園のところで横断するようにしています。ご協力ください。

本牧元町A～C

ご家庭に近い道から一度バス通りに出た後で学校に向かってください。

横浜市立本牧南小学校学区図  
横浜市中区本牧元町44番1号  
〇四五―六二二―五七二五

# 2 学用品について


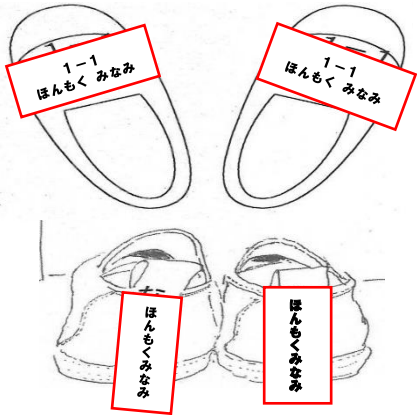



## (1) ご家庭で用意していただくもの

※学用品・その他の持ち物には、他の子どもにも読めるように必ず名前を書いてください。

※以下は、1年生の学用品の例です。学年によって用意していただく物が異なります。転入学の受付の際に、お伝えいたします。

	用意するもの	備考
筆記(用具(毎日持ち帰り))	<input type="checkbox"/> 鉛筆 (2Bを5本) <input type="checkbox"/> 赤鉛筆 <input type="checkbox"/> 筆箱 <input type="checkbox"/> 消しゴム (よく消えるもの) <input type="checkbox"/> 下敷き <input type="checkbox"/> 自由帳	<p>★学用品は、<u>学習に集中できるようにできるだけイラストなどがついていないもの</u>にしてください。</p> <p>★鉛筆、色鉛筆などは  <u>1本ずつ名前</u>を書いてください。</p>
道具箱に入れるもの	<input type="checkbox"/> 液体のり <input type="checkbox"/> 色鉛筆 (12色) <input type="checkbox"/> クレパス (16色) <input type="checkbox"/> はさみ (先のとがっていないもの) <input type="checkbox"/> 折り紙 (ジッパー付きのビニール袋に入れる)	
給食で使うもの(毎日持ち帰り)	<input type="checkbox"/> 給食袋 <input type="checkbox"/> ①マスク <input type="checkbox"/> ②歯ブラシ <input type="checkbox"/> ③コップ (割れにくいもの) <input type="checkbox"/> ④給食用の口ふきハンカチ <input type="checkbox"/> ⑤手鏡 (小さいサイズのもの、折りたためるもの)	<p>★給食袋(巾着袋)に入れてください。</p> <div style="border: 2px solid red; padding: 5px; margin-top: 10px;"> <p>給食袋は、机の横のフックにかけます。絞った時に袋の底が床につかないようにしてください。</p> <p><b>(床からフックまで およそ40cm)</b></p> </div>

	用意するもの	備考
金曜日セット (週末に家に持ち帰り、 月曜に学校に持ってくるもの)	<input type="checkbox"/> ランドセルなど	学習道具を入れて背負うことができるもの
	<input type="checkbox"/> 手提げ袋	体育着袋・白衣袋・上ばき袋などが まとめて入る大きさのもの
	<input type="checkbox"/> 給食用白衣 <input type="checkbox"/> 給食用帽子 <input type="checkbox"/> 白衣の袋	給食用白衣・帽子・袋は個人持ちです
	<input type="checkbox"/> 体育着 (上) <input type="checkbox"/> 体育着 (ズボン) → 紺のハーフパンツか、クォーター パンツ  <input type="checkbox"/> 赤白帽子 (ゴムをつける) <input type="checkbox"/> 体育着入れ (着てきた洋服全てが入るくらい の大きさ)	 <div style="border: 2px solid red; padding: 5px; margin-top: 10px;"> <p>図のように、  <b>名前 (フルネーム)</b>            を直接マジックで            書くか、白い布に            書いて胸の所に縫い            つけてください。</p> </div>
	<input type="checkbox"/> 上ばき <input type="checkbox"/> 上ばき袋  ※上ばきは、メーカーやつま先のゴムの色は特に指定はありません。 (硬質ビニル底のものは、滑りやすいので ゴム底のものをお選びください。)	上ばきには、図のように <u>学年・組・名前</u> <u>(フルネーム)</u> を書いてください。  
音楽で使うもの	<input type="checkbox"/> 音楽バッグ	音楽の教科書 (約25cm × 20cm) と 筆箱が入る大きさ
	<input type="checkbox"/> 鍵盤ハーモニカ (園で使っていたものでもよい。)	鍵盤ハーモニカのメーカーは問いません。 鍵盤ハーモニカについての詳細や学校からの 申込書は、入学後に配付します。

	用意するもの	備考
その他(学校においておくもの)	<input type="checkbox"/> 防災ずきん ※市からのヘルメット貸与あり。 防災ずきんと併用。	 <div style="border: 2px solid red; padding: 5px; margin-top: 10px;"> <p>図のように、いすの背もたれにかけられるように、<u>カバーをつけるか、ゴムで留められるように</u>付けてください。</p> </div>
	<input type="checkbox"/> 油粘土・粘土板	園で使っていたものでかまいません。
	<input type="checkbox"/> ぞうきん1枚(名前を書く)	
その他	<input type="checkbox"/> ハンカチ	
	<input type="checkbox"/> ティッシュ	
	<input type="checkbox"/> 水筒	必要に応じて持って来てください。 衛生上、中身は水です。

## (2) 服装・持ち物等について

- 簡単に自分で着たり、脱いだりする服装にします。
- 毎日、洗濯したハンカチ・ティッシュをポケットに入れて持ってきます。
- 安全面から、ハンカチティッシュポーチは使わず、ポケットに入れるようにします。



- 雨傘は先がプラスチック製のものをお勧めします。



- 通学時の靴は、運動靴が望ましいです。休み時間校庭で遊ぶときや体育の時も同じ靴です。厚底や飾りの多い物はさけてください。また、簡単に自分で履いたり、脱いだりすることができるものにしてください。

# 3 準備していただく学用品の見本

じゅんび

がくようひん

みほん

きゅうしょく はくい  
○給食の白衣



きゅうしょく ぼうし  
○給食の帽子



たいいくぎ あかしろぼう  
○体育着・赤白帽



てさぶくろ  
○手提げ袋

たいいくぎ うわば はくい い  
体育着、上履き、白衣を入れます。



おんがくぶくろ  
○音楽袋

おんがく きょうかしよ ふでばこ い  
音楽の教科書や筆箱を入れます。



つくえ なか どうぐばこ  
○机の中の道具箱など

どうぐばこ つくえ なか い  
道具箱は机の中に入れます。



きゅうしょくぶくろ  
○給食袋

きゅうしょくぶくろ つくえ よこ  
給食袋は、机の横にかけます。



ひも なが ちゆうい  
↑紐の長さにご注意ください



# がっこうせいかつ 4 学校生活について

## とうげこう (1) 登下校について

しぎょうじこくは8じ15ぶんです。

8時から8時10分の間に学校に着くように登校してください。

できるだけ家が近くの児童と一緒に登校してください。

つうがくろをかくにんしてください。

(P4 学校区域図参照 赤の……が通学路です。)

けつせき そうたいち こくれんらく  
○欠席の早退遅刻連絡

あさ じ はいしん りょう りゆう がっこう れんらく  
朝8時までにメール配信システム「すぐーる」を利用して、理由をそえて学校までご連絡ください。

ちこくそうたい ばあい ほごしゃ ほう そうげい ひつよう あんぜんじょう かんてん じどう り とうげこう  
○遅刻早退の場合は、保護者の方の送迎が必要です。安全上の観点から児童1人での登下校はできません。

あんぜんじょう なら ごと ばあい いちどしたく きたく い  
○安全上から、習い事などがある場合でも、一度自宅に帰宅してから行くようにしてください。  
または、がっこう ほうごしゃ かた むか ねが ふだん げこうばしょ か ばあい  
または、学校まで保護者の方のお迎えをお願いします。普段と下校場所が変わる場合は、  
れんらくちょう かなら たんにん し  
連絡帳などで必ず担任に知らせてください。

○下校時刻の詳細は、毎月の学校だよりにてお知らせいたします。

## (2) 保健について

本校では、お子さんが元気に充実した学校生活を送れるように、一人ひとりの健康な体づくりに努めています。

定期健康診断などにより健康管理を行うとともに、お子さんが自分の健康を自分で守る習慣を身に付けられるように、健康教育を行っています。

お子さんが健やかに成長できるよう、ご理解とご協力をお願いいたします。

### ① 毎日の健康管理

学校では、毎朝児童の健康観察を行っています。ご家庭でもお子さんを学校へ送り出す前に、体温を測り、身体の様子をよく見ていただき、具合の悪い時には無理な登校はひかえるようにしてください。

- ・ 体温が平熱より高い時
- ・ 全身にだるさがある時、息苦しさがある時、元気がない時など
- ・ 身体にぼつぼつがでている時（発疹）
- ・ 下痢をしたり、吐いたりしている時
- ・ 強い痛みを訴えている時

在校中の緊急の場合（急な発熱・医師の手当が必要なけが等）には、すぐにご家庭へ連絡をしますので、児童票には日中、必ず連絡のとれる電話番号を記入していただくようお願いいたします。（保護者の方の携帯番号、勤務先の電話番号など）

### ② 健康手帳（4月中旬 旬配付予定）

1年生から6年生までの成長の様子や健康診断の記録、学校感染症の手続きに使用します。代金（130円）は入学後に、学校納入金と一緒に納入となります。

### ③ 児童保健調査票・歯科保健調査票・心臓病調査票について

お子さんの健康状態を知る上で大切な資料として、6年間使用します。

#### ④日本スポーツ振興センターの加入について

授業中・休み時間・行事（遠足・修学旅行等）、通学路での登下校中、けがをして病院にかかり、その医療費が規定額をこえる場合、医療費と見舞金が支給される制度があります。

医療費は、保護者の方に支払っていただきますが、病院で書いていただく書類により請求しますと、約3ヶ月後に学校へ給付金が届きます。

#### ⑤横浜市安全教育振興会について

学校管理下外（帰宅後・休業中など）の事故（交通事故を除く）による負傷（入院・通院）、死亡に対し、見舞金が給付されます。

⑤日本スポーツ振興センターは全児童加入、⑥横浜市安全教育振興会は家庭数で全員加入となります。健康手帳と同様に学校納入金と一緒に納入となります。

けがなどで病院にかかった場合はこれらの制度への手続き等がありますので、必ず学校へご連絡ください。



### (3) 学校給食について

学校給食は、心身の健全な発達を図ることをねらいとして、望ましい食習慣を身に付け、食事を通して好ましい人間関係をつくる大切な時間です。



#### ① 給食の内容

- ◇主食・・・パン、ごはん、めん類があります。
- ◇おかず・・・揚げ物、煮物、汁物、サラダ類などがあります。  
苦手なものでも少しは食べられるようにしてください。
- ◇牛乳・・・ほとんど毎日出ます。プルーン発酵乳や麦茶が出ることもあります。
- ◇デザート・・・季節のフルーツやゼリーなどが出ます。みかんなどは、皮つきで出ます。
- ◇食具・・・献立により使い分けています。はしを使う機会が多くなります。

#### ② 献立表について

横浜市の「基準献立表」を毎月ご家庭に配付します。また、本牧南小独自献立もありますので、併せて「食育だより」もご覧ください。

#### ③ 給食の時間

じゅん び 準備	しょく じ 食事	かた づ は 片付け・歯みがき へん きやく 返却
12:00	12:15	12:35 12:50

#### ④ 給食の持ち物 (P6参照)

- 配膳中に身に付けるマスク・食後に使用する歯ブラシとコップ（割れにくいもの）、給食用口ふきハンカチ、手鏡（小さいサイズのものを）を給食袋に入れてきてください。  
毎日清潔な給食用口ふきハンカチをご用意ください。
- 白衣、給食用帽子はご家庭で準備したものを着用します。週末に持ち帰りますので、洗濯、アイロンがけ（滅菌のため）をお願いします。

#### ⑤ 食物アレルギーについて

学校での食物アレルギーの個別対応については、医師の診断に基づき、学校長、養護教諭、栄養士、担任との面接や、いくつかの諸手続きが必要になります。特定の食品にアレルギーを起こす、食事制限を必要とする疾病があるなど気になることがありましたらご相談ください。「保健調査票」にも忘れずにご記入ください。

# 5 学校納入金・学校給食費について

## (1) 学校納入金

### ① 納入予定金額

○学年費：テストやドリル、図工教材費などの費用。年度や学年によって異なります。

金額については、新年度になってからお知らせします。

(令和5年度1年生は年額9270円)

○日本スポーツ振興センター掛金：年額460円

○安全教育振興会費【一家庭】：年額500円

○PTA会費【一家庭】(令和5年度は年額4510円)

○納付書発行手数料：143円

### ② 納入方法

・学校から配付する納付書を使用し、指定された金額をコンビニ等で期日までに納付していただきます。年一回、6月の納入となります。

※期日までの納入がない場合には、直接学校へ、現金で納入していただきます。

金額が大きくなりますので、原則として保護者の方が直接お越しく下さい。

※期日までに納入がなくても手数料143円は発生します。

※上記以外に行事等の実施に必要な経費については、臨時に集金させていただきます。

その場合には、その都度お知らせをいたします。

## (2) 給食費

① 取扱金融機関 口座振替を利用できる金融機関

② 納入予定金額 1ヶ月 4,600円(今後変更があるかもしれません。)

③ 納入方法 振替日まで指定口座に上記金額をご用意ください。

☆振替日は、5月29日より毎月29日になります。3月29日までの11ヶ月分です。


29日が休日の場合は、翌営業日になります。



てんにゅうがくじゅんび なか 転入学準備の中で、ご不明な点、ご心配な点など  
 ありましたら、ご連絡ください。

ほんもくみなみしょうがっこう 本牧南小学校  
 でんわ 電話 045-622-5725

ほんもくみなみしょうがっこうしょくいんいちどう  
 本牧南小学校職員一同



この『転入学のしおり』は、本校のホームページにもPDFでアップしています。スマホのカメラで下のQRコードを読み取りください。本校のホームページをご覧ください。

