

令和4年度

入学のしおり



令和4年2月14日(月)

横浜市立日下小学校



— 目 次 —

1 入学前の生活

～ 学校生活への適応準備について～

2 入学のしたく

①ご家庭で用意するもの ②学校で一括購入するもの

3 子どもの命と安全を守る活動について

4 日下小通学路マップについて

5 入学当初の下校について

6 学校保健について

7 入学式について

8 学校納入金・給食費について

日下小学校 PTA からのお話

1 入学前の生活

～ 学校生活への適応準備について～

今まで、ご家庭では、お子さんを中心に考えられた生活をされてきたと思います。しかし、お子さんは、入学すると多くの友達といっしょに規則正しい生活を送ることになりますので、いろいろな点でとまどいがちになります。

そこで、入学を前にして、お子さんが、学校生活に必要な習慣を身に付けるように心がけていただきたいと思います。そのためには、保護者がモデルを見せ、一緒に取り組むことが大切です。

あいさつや返事がしっかりできる子に

- あいさつは、集団生活での基本的なマナーです。「おはようございます」と声に出してあいさつができる子は、一日を生き生きと過ごすことができます。学校では、クラスの友達、先生、他学年の子どもたち、通学の安全ボランティアの方々など、いろいろな人に接します。学校生活をスムーズに送るために、あいさつを意識させましょう。
- 自分の名前を呼ばれたら、「はい」の返事がしっかり言えるようにしておきましょう。また、何かをしてもらったときに「ありがとう」とお礼を言うこと、まちがったときに「ごめんなさい」と謝る礼儀を身に付けておきましょう。礼儀は、習慣だけでなく、自分の心を相手に伝え、受け入れてもらうための行為です。お子さんの豊かな心が相手に伝わるように、基本となるマナーを大切にさせましょう。

話を落ち着いて聞ける子に

- 学校では先生の話や友達の話静静地に聞くことが、学習の基本となります。また、友達とよりよいかかわりをつくっていくのも、相手の話を聞いて行動することから始まります。子どもは、自分が話したいと思うと、場や相手の状況を判断することなくすぐに口を開いてしまいます。学習においても友達とのコミュニケーションにおいても、誰か他の人が話しているときは黙って聞き、その人が話し終わった後で話すということを家庭でもルールとし、入学までにきちんとした話の聞き方が身に付くようにしましょう。

友達となかよく遊べる子に

- 一人でいるのが好きなお子さんもいますが、内気で自己主張が苦手なお子さんも、友達がいると学校生活に広がりができ、より楽しく過ごせるようになります。自分から友達にあいさつをしたり、自分がどうしたいのか、何をしてほしいのかをきちんと言葉で意思表示したりする練習をしておきましょう。登下校が一緒になる近所のお子さんと、なかよく遊べるようにしておくことも大切です。
- 友達と楽しく過ごすためには、集団の中で、きまりや規則などを守ることが大切です。また、相手を待たせたり手をわずらわせたりすることは、相手の時間を奪うことにもなります。みんなと一緒に気持ちよく生活するために、時間に沿って行動できるように練習しておきましょう。

自分で整理整頓ができる子に

- 小学校では、学習の準備や片付け、持ち物の管理、自分の身の回りを整えるなど、自分のことは自分の力で対応していきます。お子さんが自分でできるようになるまで丁寧に教えて、繰り返し練習できる機会をつくりましょう。
- 朝晩の歯磨き・洗顔・うがい・手洗い・つめ切り・下着の取り替えなど、いつも身体を清潔に保つように習慣付けることも大切です。また、自分の体の不調（けがをした・おなかが痛い等）を、自分で言うようにしておきましょう。
- 下記の点も一人でできるようにしておいてください。
 - ・着衣・脱衣・脱いだ洋服の整理整頓
 - ・トイレの正しい使い方（水を流す習慣、用便後の手洗い）
 - ・雨具の安全な使い方（雨傘、折りたたみ傘を開く・閉じる、レインコートを着る・たたむ）
 - ・ハンカチやティッシュをいつも持つ習慣
 - ・靴（立ったまま）の着脱

好き嫌いを減らし、食事を楽しむ子に

- 学校給食は、子どもの栄養のバランスを考えて作られています。好き嫌いなく食べられるよう、ご家庭でもご協力よろしくお願いします。
- 給食の時間は、20～25分間です。ご家庭でも食べることに集中し、決めた時間内に食べ終わることができるよう、だらだらと遊びながら食べたりテレビを見ながら食べたりしないようにしてください。
- お子さんが、アレルギーのある場合は、必ず担任に相談してください。また、お子さんもアレルギーの出る食物を、自分で言うようにしておくといいです。

安全に登下校できるように

- 入学後1週間程度は地区別に下校し、教師が途中まで送って行きます。その後の下校は、学年ごとに時間を合わせて下校します。終了時刻が他学年と同じときは、他学年とともに下校をします。
- お子さんと一緒に一度通学路を歩いて、危険箇所などの注意をしておいてください。
- 下記の点にも十分注意して登下校できるようにしておいてください。
 - ・決められた通学路を必ず通る。
 - ・大通りは必ず横断歩道を渡り、左右を確かめ、右手を挙げて渡る。
 - ・右側通行の習慣を付ける。
 - ・知らない人に誘われても、決してついて行かないようにする。
- ※ 学校の朝の開門は、午前8時05分～20分です。
現在は、コロナ感染症予防のため、8時に開門しています。



2 入学のしたく



☆すべての持ち物に、ひらがなで名前を記入してください☆
(チェック)

① 家庭で用意するもの

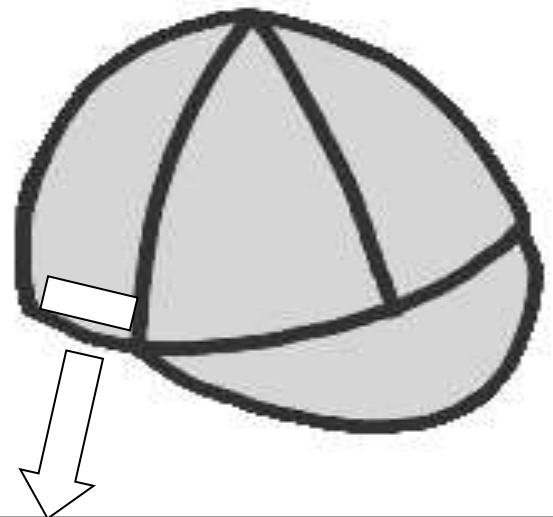
学 用 品	筆箱	余計な付属品の無いもの (ボックス型が好ましい)		
	鉛筆・赤鉛筆	鉛筆は、Bか2Bの芯のやわらかいもの 鉛筆5本 赤鉛筆1本		
	消しゴム	よく消える <u>シンプルなもの</u> (白いもの)		
	下じき	無地のものが好ましい		
	油粘土・粘土板	幼稚園・保育園などで使用した物でよい 粘土は500g以上あるとよい		
	自由帳	白無地ノート		
	道具箱	A4サイズが入り、高さ6cmくらいのもの をご用意ください		
	物 道 具 箱 の 中 に 入 れ る	色鉛筆	12色のもの	
		セロテープ	小巻カッターのもの(テープが切りやすいもの)	
		のり 2つ	① カップに入った澱粉のり(合成のりを除く) ② 液体のり	
はさみ		先がとがっておらずよく切れるもの (キャップ付き)		
おりがみ		普通サイズのもの (口の閉まる袋に入れて保管してください。)		
服 装 や 身 の 回 り の 品	服装	自分で楽に着たり、脱いだり、たたんだりできるもの		
	上履き・上履き袋・手提げ	ゴム底で滑らないもの (上履き袋に入れて毎週金曜日に持ち帰ります。) 手提げは、体育着袋・上履き袋に入れられる大きさ		
	下履き	体育のときにも使用できる運動靴		
	体育着・体育着袋	男女共に、上衣は白の体育着・下は短パン かクォーターパンツ 赤白帽子(体育着袋に入れて保管)		
	ぞうきん・せんたくばさみ	ぞうきんは、分厚くなく、子どもが絞りやすいもの。大きく記名。		
	給食袋セット	セット内容…口ふきタオル マスク (毎日取り替えます。)		
	給食ぼうし	ジップロックに入れます。(帽子・袋に記名)		
	ハンカチ・ティッシュ	いつも身に付けておく(記名をしてください)		

※6月から始まる水泳学習に向けての水着のご購入は、5月にお知らせが出ますのでそれまでお待ちください。

○体育着・赤白帽



●体育着の上着の前後には、
学年・組・氏名をひらがなで
書いてください。

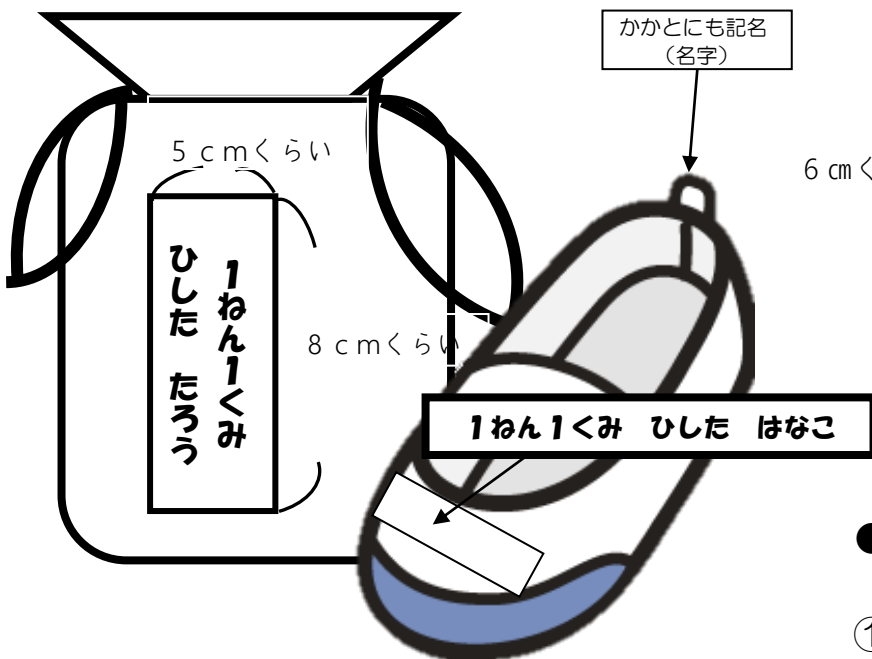


(拡大)

1ねん1くみ ひした はなこ


●赤白帽にも、
学年・組・氏名をひらがなで
書いてください。

○体育着袋



○上履き

○給食袋



●給食袋の中身は、

- ①口を拭くタオル 1枚
- ②マスク(サイズの合ったもの)

②学校で一括購入するもの

〈入学時一括購入明細〉

☆すべての持ち物に、ひらがなで名前を記入してください☆

おけいこ ひらがな・すうじ	370円
れんらく帳・れんらく袋	410円
ノート2冊（国語・算数）	300円
みんなの歌（全国版）	400円
健康手帳	130円
せいかつかバッグ	720円
硬筆書写セット（フェルトペンとえんぴつのセット）	150円
ネームペン（マイネームツイン）	120円
さんすうブロック	520円
クレパス16色	600円
計算カード	310円
給食帽	320円
合計	4,350円

※ 上記の物は入学式後、業者が学校で当日のみ販売します。

販売場所：校庭（1年昇降口横）

※ 同封している封筒に、お釣りのないようお金を入れて、

入学式当日、お持ちください。



3 子どもの命と安全を守る活動について

不審者の侵入に対して、日常から侵入を防ぐ手だてを講じるとともに、仮に侵入があった場合の子どもの安全確保の対策をとっています。

1 校地内

- (1) 歩道橋とつながっている門扉（通用門）は登校時に開錠し、子どもの登校後は閉門していません。
- (2) 倉庫、用具庫等の施錠を徹底するようにしています。
- (3) 門扉、塀やフェンス、外灯、非常ベル等の警報装置の作動状況等の日常点検や補修を実施しています。
- (4) 歩道橋側の階段下門扉は、非常時以外は施錠しています。
- (5) 教職員及び来校者用門扉はオートロックシステムで、利用の都度門扉を閉じるようにしています。
- (6) 子どもが休み時間等に第二グラウンドを使用する際は、教職員が引率し、子どもの安全確保に努めています。
- (7) 防犯カメラで安全確認を行っています。
- (8) 敷地内は全面禁煙としています。（横浜市全体で）

2 校舎内

- (1) 職員玄関は、必要以外は常時施錠しています。
- (2) 放課後、来校した場合は、必ず職員室の職員に声をかけ、その旨を伝えてから入室することとしています。
- (3) 各棟の昇降口は、授業が終了し、児童が下校した時点で施錠しています。
- (4) 教室の施錠の徹底と確認を行っています。

3 保護者への対応

- (1) 保護者は校名入りのIDカードの着用を義務づけ、来校者を識別できるようにしています。
- (2) 教職員は、来校者に対して用件確認や場所案内をするようにしています。
- (3) 地域で不審者を見かけたときは、港南警察署 842-0110へ連絡するようお願いしています。

4 IDカードの着用・配布と活用

- (1) 学校の安全な環境づくりのために、保護者・地域・業者の方に来校時にIDカード着用を義務づけています。
- (2) 保護者には、年度当初にIDカードケースを配布しています。(家庭数)(転入生保護者にはその都度配布・卒業や転出の際には返却)
- (3) 保護者が、来校するときや外出するときは、「子どもの安全を守るパトロール」を表にしてIDカードを着用してもらうようにしています。
- (4) 来校時にIDカードを忘れたときや複数で来校した際は、職員室で来校者用IDカードを借り、着用するようにしています。

5 学校内外の巡視体制

- (1) 教職員は、常時IDカードを着用し、活用するようにしています。

6 保護者・地域・関係機関との連携

- (1) 地域の方々による「日下小学校学援隊(安全パトロールボランティア)」による地域のパトロールを実施しています。保護者も当番制でパトロールを行います。
- (2) ボランティアには、IDカードを配布しています。
- (3) 地域や警察等と、防犯や安全管理にかかわる定期的な情報交換の機会を設けています。(日下小学校地域子どもの安全対策協議会・学警連・子どもの安全を守るボランティアの会「日下小学校学援隊」等)
- (4) 近隣の異校種の学校、幼稚園、保育園、中学校や、キッズクラブ、学童たんぽぽとの連携を図っています。
- (5) 事件・事故が発生した場合は、早急に保護者や地域に情報を伝達し、注意を喚起するとともに協力して対処するようにしています。
- (6) 緊急時に、子どもが「こども110番の家」を活用できるよう指導するとともに、協力を要請しています。

7 その他

- (1) 防犯ブザーを入学時に子ども全員に配布しています。
- (2) 学年ごとに、下校時刻を揃えるようにしています。
- (3) 全校での不審者侵入対応訓練を実施しています。
- (4) 登校時間以外の登校は保護者が付き添い、担任に引き渡すようお願いしています。また、下校時刻前に早退する場合も、保護者に学校までお迎えに来ていただき、引き渡すようにしています。

4 日下小通学路マップについて



.....→引率コース

X→最終引き渡し場所

コース	方向(最終引き渡し場所)	該当する登校班
青コース	歩道橋を渡り第2グラウンド方向 (笹下六丁目交差点)	雑色南3, 4, プラウド, グリーンタウン 雑色7, 12~17
黄コース	歩道橋を渡り打越方向 (打越歩道橋下郵便局側)	雑色南1, 2 関9~13★ 雑色5, 6, 9(笹下 郵便局前信号を渡る)
赤コース	笹釜道路郵便局より先 (元丸互ストア前信号)	雑色1, 2, 3 関8, 16, 17, 18, 13★
ピンクコース	学校沿いに打越方向 (打越交差点小学校側)	関2A, 2B, 4, 5,
緑コース	学校沿いに栗木方向(南平台入口)	関1, 雑色南5, 南平台全
※オレンジ	たんぼぼ学童	(たんぼぼの職員が迎えに来ます)

◎実際の通学路に合わせてコースをお選びください。

◎ご自宅が引率最終地点より手前にある場合や、引率途中から分かれる場合には、最寄りの地点でお待ちいただければそこで引き渡しいたします。


※たんぼぼ学童オレンジコースは、ご自宅の分も含めて2つのコースを承ります。

★関13班の方は、ご自宅の場所により、黄、赤からお選びください。その他、ご不明なことがありましたら、担任または校外担当までお問い合わせください。

5 入学当初の下校について

入学後1週間程度は、担任等が手分けをして子どもたちを途中まで送ります。地区を5色に分け（P.9 参照）下校指導します。地区の色シールは、ランドセルカバーの右下に貼ってください。入学式翌日から地区の色シールに分かれて下校します。

また、入学当日までに、お子さんが通学路を覚えておけるようにしてください。



地区の色のシール

① 保健関係提出物

- ・児童保健調査票
 - ・眼科アンケート
 - ・心臓病調査票
- 4月8日(金)提出
「個人用封筒」に入れて
ご提出ください

※押印漏れ、記入漏れがないか
提出前に再度ご確認ください。

【緊急連絡の使用場面(例)】

- ・通院を要するケガ発生時
- ・早退を要する体調不良
- ・医療機関受診時の連絡 など

携帯電話にすぐ出られない方は
「勤務先」等の連絡先も
ご提出いただくと助かります。



② 健康観察

「行ってきます」の前に、お子さんの健康観察を行う習慣をつけておいてください。

【健康観察のポイント】

- 体温
- 食欲
- 睡眠時間
- 排便の状況



【感染症等の診断を受けた場合】

医師からの診断で「出席停止」となる感染症があります。

**感染症の診断が出た場合は、
学校へ速やかにご連絡ください。**

※学校が発行する治癒届は
保護者の方が記入し提出してください。



【出席停止感染症の例】

インフルエンザ・水痘(水ぼうそう)・麻疹・風しん
流行性耳下腺炎(おたふくかぜ)等

③ アレルギー対応

学校では主治医の記入した
「学校生活管理指導表」に基づき、
面談後にアレルギー対応を行います。

給食での除去対応を要する方で、まだ書類を
お持ちでない方は、お早めに学校へ
ご連絡ください。

※就学時健康診断で書類を
お渡しした方は連絡不要



【保健センターとしての保健室】

- ・休養&けがの手当
- ・健康診断
- ・子どもたちの健康相談
- ・保護者の方からの教育相談



ケガで通院したら
保健室へ連絡を

災害共済給付制度



※制度の詳細は同封の「日本スポーツ振興センター加入のお知らせ」
をご覧ください。

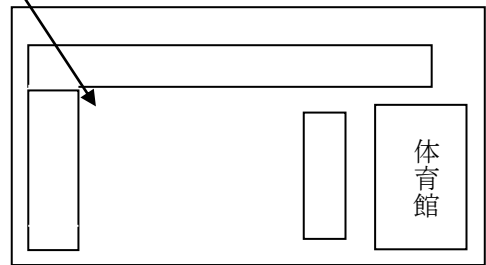
入学式について

1 日 時 令和4年4月7日(木)

式 場 横浜市立日下小学校 体育館

受 付 9時20分より
1年各教室前

(北側昇降口からお入りください。)



開 式 10時

2 お願いとお知らせ

- ・ 9時50分には、お子さまが体育館に入場します。
9時20～40分の間に受付を済ませて、式場にご着席ください。
- ・ 感染症予防対策として、ご来校各家庭2名までの参加でお願いします。
- ・ クラス名簿は受付の手前で配付します。
- ・ 受付はクラスごとに行い、**学費納入口座振替依頼書1枚**を提出します。
提出書類は事前にご確認の上、受付してください。
- ・ 入学説明会で、下校の該当コースを伝えていない方はお知らせください。
- ・ 持ち帰った地区別の色シールは、ランドセルカバーに貼ります。(P.10参照)
- ・ 受付が終了しましたら、保護者の方は速やかに式場へご移動ください。
- ・ お子さんが、当日欠席の場合、保護者または代理の方が必ずご出席ください。
- ・ 来校時は、マスクの着用・手指消毒と事前の検温をお願いいたします。
- ・ 式後、クラスごとに体育館にて児童の写真撮影があります。保護者の方は、その間に一括購入品の購入をお願いします。
- ・ 保護者の方も上履きを必ずご用意ください。
(保護者の方の下履きは、各自持参した袋に入れて持ち歩いてください。)

全職員・在校生一同、心よりお待ち申し上げております。

8 学校納入金・給食費について

《学校納入金》

1 PTAについて

本校に在籍している児童の家庭は、PTAに入会することを原則とします。

2 学校納入金の内訳

・PTA会費 $300円 \times 12か月分 = 3,600円$

・学年費 $680円 \times 11か月分 = 7,480円$

※学年費は、4月に決定します。

※銀行自動振込手数料として、37円かかります。

5月・10月の
2回に分けて
引き落とし

☆ 安全教育振興会

PTAで一括加入し、学校の時間以外全てのけが等について適用されます。
費用は、年間500円（1世帯）です。

（2～6年の兄弟がいる家庭は、PTA会費と安全教育振興会費はいただきません。）

☆ 日本スポーツ振興センター費

校内のけがについて適用されます。年間一人当たり460円の掛け金です。

☆ 体育読本費 280円

☆ 防災備蓄費 500円

5月にまとめ
て引き落とし

《給食費》

「横浜市学校給食費の管理に関する条例」の制定により、平成24年度から、横浜市の予算として管理する公会計方式に移行しました。

給食費 $4600円 \times 11か月分 = 50,600円$

5月から毎月引き落とし
(8月にも引き落としがあります。)

