

れいわ ねんど
令和6年度

にゅうがく
入学のしおり



よこはましりつひらどだいしょうがっこう
横浜市立平戸台小学校

お子さんの入学の日が近づいてきました。ご家族皆さんで、入学の喜びに胸を躍らせていらっしゃることとおもいます。

お子さんが、元気に入学される日を、職員一同お待ちしております。

もくじ

1. 学校概要・・・・・・・・・・・・・・・・ P. 1
2. 入学前の家庭での過ごし方・・・・・・・・ P. 2
3. 入学のしたく・・・・・・・・ P. 3
4. 一括購入品・・・・・・・・ P. 6
5. 入学式について・・・・・・・・ P. 6
6. 入学当初の学校生活・・・・・・・・ P. 8
7. 登下校について・・・・・・・・ P. 9
8. 学校で病気やけがをしたときは・・・・・・・・ P.10
9. 学校で実施する健康診断について・・・・・・・・ P.10
10. 学校納入金について・・・・・・・・ P.12
11. 保護者証について・・・・・・・・ P.13
12. 食物アレルギーの対応についてのお願ひ・・・・・・・・ P.14
13. 日課表・・・・・・・・ P.15

1. 学校概要

☆学校名 横浜市立平戸台小学校

☆所在地 横浜市戸塚区平戸町 1165番地 (電話) 045-824-4351

☆開校・創立 昭和54年9月1日 (創立記念日) 10月9日

☆校章



作者 吉野 朋子 氏

由来 笹りんどう、笹をデザイン。

笹は日なたにも日かげにも青々とし、まっすぐに元気よく育ちます。平戸台小の子どもたちもこの笹のように元気よく、そして、いつまでも仲よく育てほしいという願いを込めて輪にしました。

☆校歌

横浜市立 平戸台小学校 校歌	金子保雄 小野達治 作詞 作曲	一 大空の つづくかなたに そびえたつ 富士の姿を 仰ぐこの園 平戸台 若い いのちの 咲くところ 強い ちからよ はずむ力よ のぞみ新たに 伸びていく	二 さわやかな 丘はみどりに 渡る風 窓べにそよぐ はげむ学び舎 浄泉の郷土 知恵の泉の 湧くところ こころ豊かに こころすこやか なごむ明るい 鳥の声	みんな 肩くみ 明日を めざして ゆこう 進もう 平戸台小学校
----------------------	--------------------------	--	--	---------------------------------------

※平戸台小学校テーマソング「風に吹かれて」について

本校には、「風に吹かれて」というテーマソングもあります。

創立40周年に向けた取組の一つとして、平成27年に保護者、児童、職員から歌詞を募り、

「kaho*」さんが作曲しました。最終ページに歌詞が載っています。

2. 入学前の家庭での過ごし方

学校生活への期待をふくらませる声かけをしましょう。

☆話を聞くことができるように、話をすることができるように

- ・「おはようございます」「さようなら」…などのあいさつや、「はい」と返事をする
- ・正しい姿勢で人の話を聞くことができる。
- ・自分の言いたいことをきちんと言うことができる。

☆身のまわりのことができるように

- ・トイレ使用後忘れずに水を流し、身なりを整える。忘れずに手を洗う。
- ・衣類を脱いでたたんだり、着たりする。
- ・傘を丸めて留める。
- ・食事中は、テーブルに前向きにすわり、はしを使って食べる。
- ・くつの左右がわかり、かかとを踏まずにはいたり、ぬいだらそろえたりすることができる。
- ・使ったものを元の場所に戻すことができる。

☆ともだちと仲良くすごすための約束を確かめる

- ・人のいやがることをしない。
- ・だれとでも仲良くしようとする。

☆入学前の学習

- ・自分の名前を読んだり、書いたりする。（ひらがなで）
- ・身のまわりのものを数える。（10くらいまで）

☆健康な生活を送るために

- ・歯みがき、洗面、手洗い、うがい等の習慣をつける。
- ・「早寝・早起き・朝ご飯・朝うんち」の習慣をつける。
- ・好き嫌いなく食べようとする。



☆家から学校までの道

- ・一人でも、登校班の集合場所に行くことができるようにする。
（場所と時刻を確かめてください。）
- ・自宅まで、通学路を歩いて一人で帰ることができるようにする。
（何度か一緒に歩いてみてください。）

3. 入学のしたく



☆用意していただくもの…全てのものに記名をしてください。

・ランドセル 金属製などの硬い飾りは、はずしてください。

・ふでばこ 時間割数分の鉛筆（5本）・赤青鉛筆を入れてください。

15センチメートル程度の定規も入れてください。

（※折りたたみ式でないシンプルなものをお勧めします。）

2年生までは、金属製や袋型（チャック付き）のものはさけて、

えんぴつを1本ずつさしこめる箱型の筆箱にしてください。

・えんぴつ 芯のやわらかいもの（2B以上）

・消しゴム よく消える四角い消しゴムにしてください。

※おもちゃのようなもの、ねり消し・香りつき等はずしてください。

・下じき A4ぐらいの大きさのもの

・パス 12色程度のもの

・色鉛筆 12色程度のもの

・のり ボトルのり・液体のり（両方必要です。）

・道具箱 パス、色鉛筆、のりなどを入れて学校に置いておきます。

・手さげぶくろ 上ばきや体育着、白衣などを入れるために使います。

引きずらないような持ち手の長さのものをご用意ください。

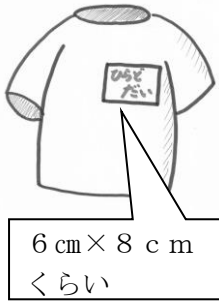
・上ばき 前に1カ所、名前をフルネームで書く。

フルネームで

・上ばき入れ 入れやすいもの



- 体育着・赤白帽



すべてにフルネームで
目立つように記名

6 cm × 8 cm
くらい



- 体育着と赤白帽を入れる袋



●汗で下着が濡れ風邪をひくことを防ぐため、必要に
応じて、替えの下着を持たせてください。

●寒いときは、フードやチャック等装飾のないトレーナ
ーなどを体育着の上から重ね着します。

●長い髪をまとめる時は、飾りのないゴムを使います。

●紺のハーフパンツの紐がかた結びになり、脱ぎ着でき
ず困っている事があります。ゴムにかえると脱ぎ着し
やすいです。

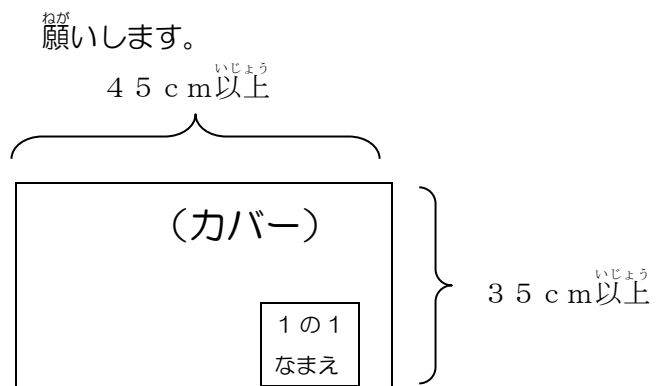
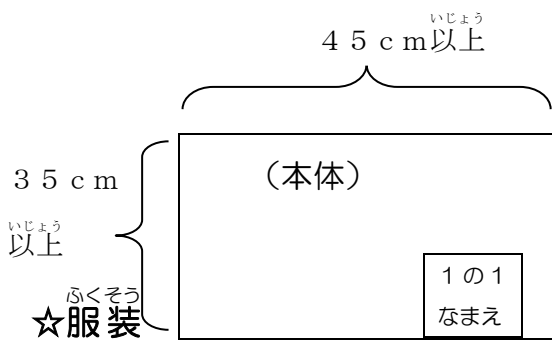
●体育のある日はタイツではなく、靴下で登校させてく
ださい。（または靴下を持参）

- 給食袋 配膳時に使う白衣帽子、マスク、机にしくためのナフキン、給食時に使用する口ふ
き用ハンカチ1枚を入れておきます。毎日持ち帰ります。新しいきれいなものを持た
せてください。（※すべてに記名）

- 鍵盤ハーモニカの吹き口を入れる袋 15 cm × 15 cm くらいの大きさ

※吹き口が入る大きさの布の巾着袋を用意してください。

- 防災頭巾（背もたれに装着できるもの）・・・背もたれにかけられるように、カバーのご準備をお
願いします。



☆服装

- 着たり脱いだりが簡単にできるもの。
※後ろにボタンやチャックのある服や、ひものついている靴はできるだけさけてください。
- 毎日、ハンカチ、ティッシュを身につけ、すぐに使えるようにしてください。
- 外で遊んだり運動したりしやすいような運動靴で登校してください。

☆水泳学習の用意

本校では、毎年6月～7月に水泳学習を行っています。6月中旬ごろまでに以下のものをご用意ください。

- ・水着 紺色の装飾のないもの（通称スクール水着）が望ましいです。
からだにあ合ったものをご用意ください。
- ・水泳帽 紺色の水泳用帽子。入学した年によって色分けをしています。
- ・タオル 大きめのバスタオル

※ゴムを通し、ポンチョのようにすると着替えるのに便利です。

- ・水泳バッグ 水着、タオル、水泳帽などをまとめて入れるビニール製の袋。

※水泳帽、タオル、バッグ等に記名をお願いします。

水着の後ろに名前を書いてください。



※くわしくは、6月初めに配布するプリントをご覧ください。

☆その他

- ・すべての持ち物（くつ下や上着や下着）に、だれでも読めるように、ひらがなではっきりと名前を書いて（あるいは縫いつけて）ください。

- ・給食では学校の白衣を使用します。週末に持ち帰りますので使用後は必ず洗濯・アイロンがけをし、週の始めに返却してください。白衣帽子は各自で用意して給食袋に入れて持たせてください。

4. 一括購入品

次のものは、学校でまとめて購入します。

☆入学式の当日、受付にて業者が集金させていただきます。

☆集金の際は、本日もお渡ししている封筒に代金をおつりのないよう入れて、用意してくださいませようお願い致します。

スタッカーボックス (学校ロッカー用)	130円
ノート (国語・算数)	360円
連絡帳	120円
連絡袋	260円
鍵盤ハーモニカ吹き口	380円
「みんなのうた」(歌集)	430円
たてわり活動用名札	120円
個人用災害時備蓄品セット	1200円
合計	3000円

☆入学式の写真は後日インターネットにて購入できます。

※児童のみで記念写真を撮影します。

5. 入学式について

日時：令和6年4月8日(月)

受付 9時20分～9時30分

開式 10時

会場：体育館

受付：2階ホール

◎当日欠席の場合は朝9時までに、必ず学校へご連絡ください。

電話 045-824-4351 (横浜市立平戸台小学校)

◎当日は、受付時間に間に合うように余裕をもっていらしてください。

※入学説明会后に転居などで本校に入学しないことになった場合、

必ず速やかに本校にもご連絡ください。

☆入学式の持ち物 チェックリスト☆

入学式に忘れ物がないように準備をお願いします。

	持ち物	チェック欄
1	上ばき（お子さん用）（当日、学校に置いて帰ります）	
2	上ばきいれ（当日、学校に置いて帰ります）	
3	上ばき（ご家族用）（来校時その都度ご持参ください。）	
4	手さげ袋（お子さん用）またはランドセル （教科書等を入れます）	
5	手さげ袋（ご家族用）（一括購入品や書類等を入れます。）	
6	保健調査票（用紙の記入をすませて提出ください。）	
7	児童指導資料（用紙の記入を事前にすませて提出ください。）	
8	一括購入品代金（ 3000（1800+1200）円 ）	

入学式当日

受付で提出してください。

※ 預金口座振替依頼書・自動払込利用申込書は、事前に副校長までご提出ください。

※食物アレルギーがあり給食に対応が必要な場合、書類の提出が必要です。

学校生活管理指導表（主治医記入）

食物アレルギー対応表（保護者記入）

入学式当日に受付に提出をお願いします。詳しくは、P. 14に載っておりますのでそちらをご覧ください。

★一括購入品代金は業者に払えるように本日配布の封筒に

お名前を記入し、釣銭のないようにして、ご用意ください（**3000円**）。

★6、7の持ち物は、全員、入学式の際、受付にて提出ください。

6. 入学当初の学校生活

入学当初は、わたしたち大人が考えている以上に、お子さんの新しい環境に対する緊張や不安は大きいものです。最初はまず、ゆったりとした気持ちで、学校生活に慣れることが一番大切です。

「学校って楽しい!」「学校大好き!」という気持ちが、その後の教科の学習を含むすべての学校生活の基礎になります。

幼稚園や保育園などの幼児期に遊びを通して学んだ力を、小学校での教科等の学習に円滑に接続するために「スタートカリキュラム」を取り入れています。

- なかよしタイム…新しい仲間との人間関係を見いだすような活動を行います。
- わくわくタイム…生活科を中心に他教科との関連を図りながら、子どもの思いに沿った学習や、活動や体験をきっかけに教科学習につなげます。
- ぐんぐんタイム…日常生活の中で子どもが示した興味や関心をきっかけに、教科学習の学び方・見方・考え方を身に付けます。

◎お子さんの成長を見守る支援を

お子さんの自立心を育てながら、あたたかく見守り、過度にならない援助をお願いします。

◎心身の疲労

お子さんの様子をよく観察し、顔色がすぐれない、食欲が減る、その他の言動の変化に気をつけてください。

◎学用品の準備や整理

帰宅したら翌日の準備をする習慣をつけ、始めのうちは、お家の方が一緒に見てください。

◎学校からの連絡

連絡帳、配布物は毎日確認してください。毎週学年便りで時間割や行事、持ち物などを連絡します。保護者の方がよく読んでください。

アカウントを発行するまでは、カードで健康観察をします。

◎欠席をするとき (インターネット端末を活用し、ご家庭から健康観察をしていただいています。)

体の調子が悪いときは、無理をして登校せずに、休みましょう。欠席や遅刻する場合には、

朝に電話で連絡してください。また、早退する場合には連絡帳でお知らせください。

◎遅刻・早退するとき

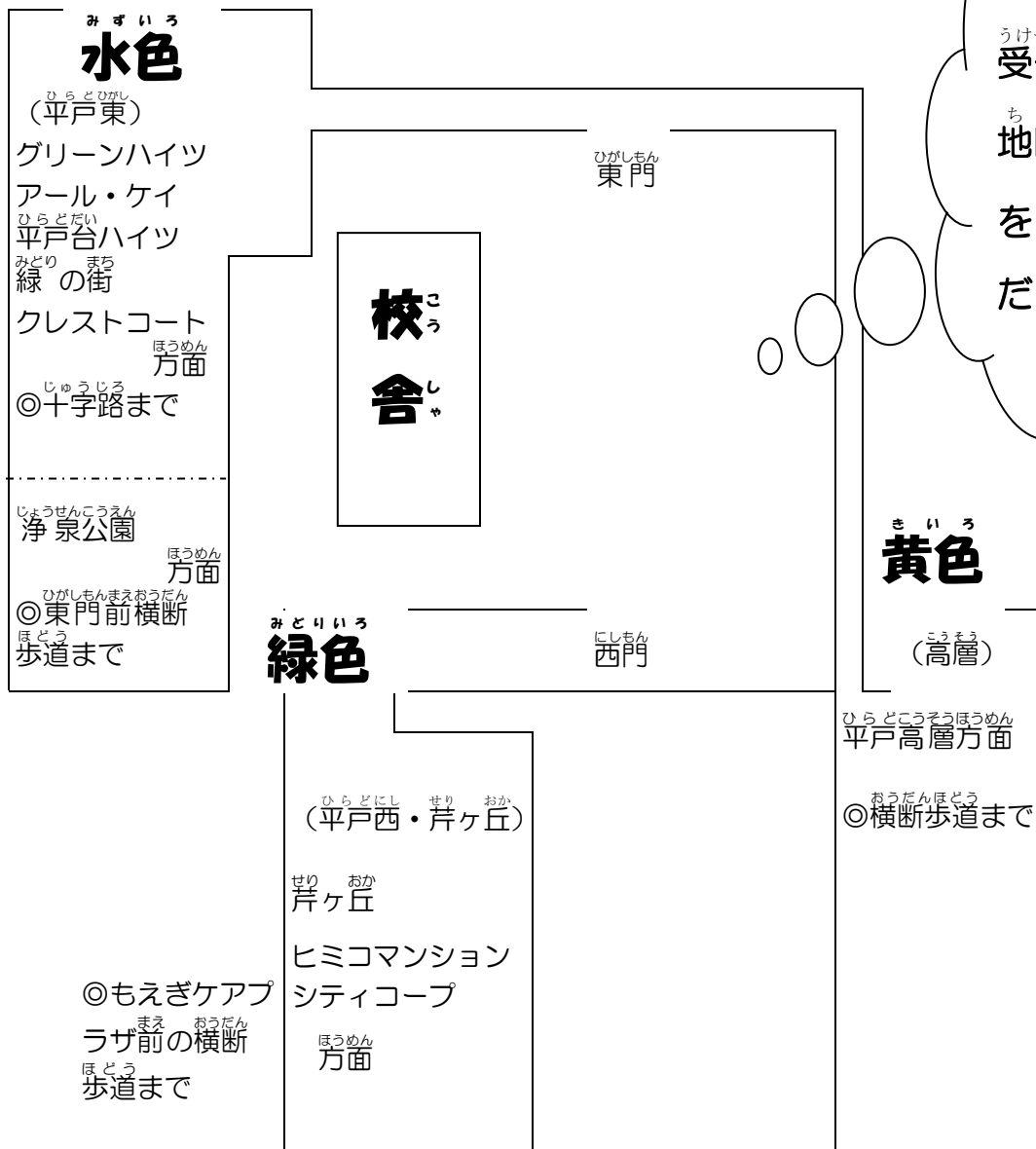
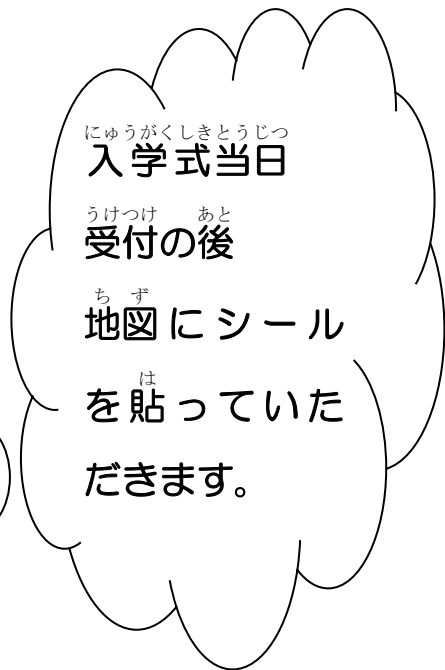
安全保護の立場から、必ず教室まで保護者の方がお子さんに付き添ってください。

児童が一人で、時間外に登下校することはできません。

7. 登下校について

通学路を確認し、十分気をつけて、事故のないようにお願いします。

※入学式までに下校班の色を確認しておいてください。



☆ 入学後数日間は集団で下校し、◎の所まで教師が引率します。

☆ 放課後キッズクラブに所属するお子さんは、その日、放課後キッズクラブに行くのかどうか、カードはランドセルのどこに入っているのか、ご家庭で朝、必ず確認をしてください。

8. 学校で病気やけがをしたときは・・・

保健室で応急手当をして、様子を見ます。

☆ 学校で病気になったとき

- ・担任と相談して休養するなど、経過を観察します。
- ・良くならない場合は保護者に連絡いたします。
- ・早退する場合は必ずお迎えをお願いします。

☆ 学校でけがをしたとき

- ・保健室で応急手当をします。
- ・家で様子を見て、その後の手当をお願いします。
- ・家に帰ってから痛くなったり腫れてきたりすることもありますので、お子さまの状態を見て、医療機関への受診をお願いします。

☆ 医師の治療が必要と判断されるとき

- ・保護者に連絡して、受診について相談します。
- ・医師の治療を受けたときは、日本スポーツ振興センターから医療費給付の対象になることがあります。詳しくは「日本スポーツ振興センター加入のお知らせ」をご覧ください。

9. 学校で実施する健康診断について

学校保健法により、毎年4月から6月の間に定期健康診断を行います。健康診断の結果、受診が必要なお子さまには「受診のおすすめ」をお渡しします。検査・治療が終わりましたら、結果を学校までお知らせください。

- ・【**発育測定**】
身長・体重を測定します。4月、夏休み明け（9月）、冬休み明け（1月）の年3回行います。
- ・【**視力検査**】
A（1.0以上）、B（0.9～0.7）、C（0.6～0.3）、D（0.2以下）の4段階で表します。
- ・【**内科検査**】
内科校医による検診です。結核検診、運動器（脊柱、四肢）の検診も行います。

- 【聴力検査】
1・2・3・5年生が対象です。耳の聞こえを調べます。
- 【歯科検診】
歯科校医による検診です。むし歯やかみ合わせ、歯ぐきの状態を調べます。
- 【耳鼻科検診】
耳鼻科校医による検診です。1・4年生と2・3・5・6年の希望者が対象です。
- 【眼科検診】
眼科校医による検診です。目の病気や眼位の異常を調べます。
- 【心電図検診】
1年生が対象です。欠席等で受けられなかった場合は、次年度受けることができます。
- 【尿検査】
蛋白・糖・潜血を調べます。
- 【保健調査】
健康に学校生活が送れるように、毎年、保健調査票を記入していただきます。

本校の学校医紹介 (R.5年度現在)

内科	佐々木 由佳	ゆかチルドレンズクリニック
歯科	菅沼 珠美	デンタルクリニック横浜
眼科	西川 朋子	オーロラモール眼科クリニック
耳鼻科	坂口 良平	坂口耳鼻咽喉科
薬剤師	吉川 恭子	ニック東戸塚薬局

インフルエンザなどの学校感染症にかかったときは、
 治癒届（保護者が記入するものを学校で配ります。）を提出
 していただいています。

10. 学校納入金について

☆ 学校にお支払いただく毎月の諸経費（ひとり1か月分）

・学年費（令和5年度の例）

600円（1・2年） 700円（3・4年）

850円（5・6年） 300円（3・4・5組）

・PTA会費 400円（家庭数で納入—家庭数とは、本校に2名以上在学していても家庭数を1と数え、集金は上のお子さんからとなります。）

*8月を除く11ヶ月分を納入していただいております。

*校外学習等で臨時費が必要なときは、学校・学年だよりでお知らせします。

○自動引き落とし手続き

・現在お使いの銀行口座から引き落とします。（ゆうちょ銀行・ネット銀行を除く）

① 配付した「預金口座振替依頼書・自動払込利用申込書」にご記入ください。

② 記入した書類を副校長まで提出してください。

・口座に入金しておきますと銀行の引き落とし日に自動引き落としされます。

・3月中に提出するのが難しい場合は、副校長までご相談ください。

○引き落とし日

・6、10月の27日に引き落としとなります。（引き落としがされなかった場合は、学校からお子さんを通して通知いたします。この場合は、お手数でも現金を直接学校にお支払いください。）

*銀行引き落とし手数料が毎回99円かかります。引き落としがなかった場合も一律に99円銀行に納入します。

☆ 給食費について

・給食費 月額4,600円（横浜市に直接、納付していただきます）

ご希望の金融機関から口座振替にて横浜市へ直接納付していただきます。

5月から3月の11回、毎月29日に引き落とされます。

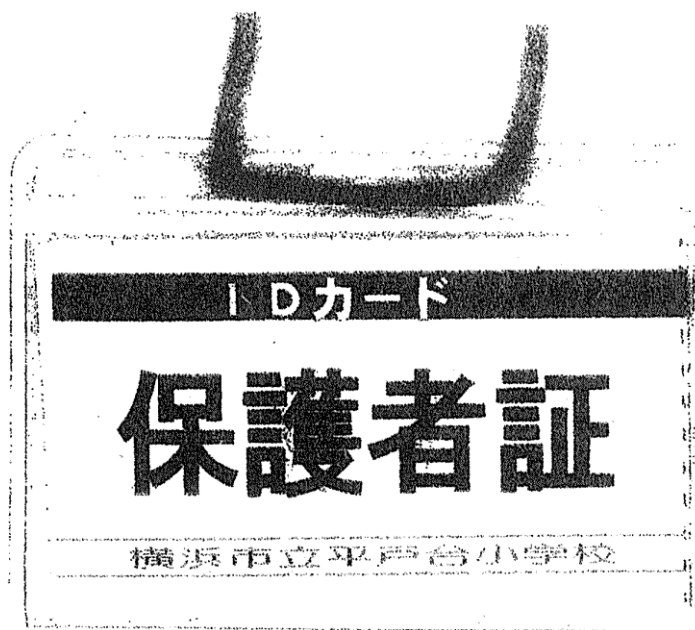
ご希望の金融機関へ「横浜市学校給食費口座振替依頼書兼自動払込利用申込書」をご提出いただくか、WEB口座振替受付サービスで申し込むか、どちらかでの手続きをお願いします。

残高不足等により引き落としができなかった場合には、後日督促納付書が送付されますので、そちらを金融機関に提出して納付をお願いします。

*詳細な振替日などは学校給食費口座振替による納付のご案内をご確認ください。

11. 保護者証について

児童が安全に生活するために十分な対応が求められています。そこで、保護者証（ID）をご来校の折には必ずつけていただくようお願いいたします。ご家族2名以上で来校される場合には、職員室にお寄りいただき、別の家族証をお渡しします。家族証は、その都度返却をしてください。保護者証は卒業時に返却していただくことになっています。



にゅうがくしき
入学式に

はいふ
配付します。

横浜市立平戸台小学校

家族証

(家庭用IDカード)

12. 食物アレルギーの対応についてのお願い

本校では、食物アレルギーが原因で給食の食品を食べることができない場合、次のように対応します。児童の安全を考えての対応ですので、ご協力をお願いします。

＜食物アレルギーがあり、給食に対応が必要な場合＞

1. 保護者申し出

- ① 学校生活管理指導表（主治医記入） ② 食物アレルギー対応表（保護者記入）

①と②の両方を学校に提出してください

2. 学校長との面談

- ① 学校生活管理指導表 ② 食物アレルギー対応表の内容確認
- 対応方法の確認

3. 食物アレルギーの対応（主に給食の対応）を決定

- 除去が必要な献立については、原則お弁当対応
- 毎月、保護者が「学校給食基準献立予定表」をチェックし、担任に提出
- 学校独自献立は前の月の「学校だより」にてお知らせする。対応が必要な場合は、担任へ連絡
- 毎年2月末に①・②の用紙を配布するので、受診後、再度学校長へ提出。（新年度の面談時までにはそろえておく。受診時期がずれる場合は担任に申し出る。）
- 新年度給食開始までに上記の 2. 面談 → 3. 対応決定 を行う。

＜食物アレルギー対応が不要になった場合＞

- 受診後、③ 除去解除申請書（保護者記入）を学校長に提出
- 2. 面談 を行い、決定

＜食物アレルギーはあるが、給食の対応が必要ない場合＞

- 保健調査票または保護者の申し出により、確認
- ② 食物アレルギー対応表（保護者記入）のみ、学校長に提出（給食以外の場合（宿泊体験、校外学習、調理実習など）も想定し、対応の仕方を記入）
- 給食以外で食物を扱う場合は担任より食材の連絡があるので、必ず確認し、対応を担任に知らせる。
- 毎年2月末に②の用紙を配布するので、記入後、再度学校長へ提出。

日課表 (令和5年度の例)

※1 ; Aは通常の日課です。
 ※2 ; 火曜日はB日課で、簡単清掃となります。
 ※3 ; Cは給食なしの短縮の日や特別行事の日です。

A		月	火	水	木	金
開門	8:15	登校				
始業	8:25 (予鈴)					
	8:30	朝会	読書タイム (読み聞かせ) シャッフル		たてわり活動 集会	各学級
	8:50	朝の会・健康観察	朝の会・健康観察	朝の会・健康観察	朝の会・健康観察	朝の会・健康観察
1校時						
2校時	9:35					
休み時間	10:20	中休み ★10:40予鈴				
3校時	10:45					
4校時	11:30					
給食	12:15	給食				
掃除	13:00	清掃	簡単清掃 ◎13:10	清掃	清掃	清掃
休み時間	13:15	昼休み ★13:20予鈴		昼休み ★13:30予鈴		
5校時	13:35		◎13:25			
	14:20		◎14:10			
6校時	15:05					
帰りの会	15:15	<div style="display: flex; justify-content: space-between;"> <div style="width: 45%;"> <p>C 給食なしの短縮の日等</p> <p>中休み 10:20~10:30 ★ 10:25 予鈴</p> <p>3校時 10:30~11:15</p> <p>4校時 11:15~12:00</p> <p>帰りの会 12:00~12:10</p> </div> <div style="width: 45%;"> <p>B 火曜日</p> <p>簡単清掃 13:00~13:10 昼休み 13:10~13:25 ★13:20 予鈴</p> <p>5校時 13:25~14:10 帰りの会 14:10~14:20 6校時 委員会活動 (14:20~15:05) クラブ活動 (14:20~15:20)</p> </div> </div>				

★ 代表委員会は、年に8回、水か火曜日の14:30~15:15に行います。

『風に吹かれて』

作詞・作曲 k a h o *

大きなランドセルに 希望を詰め込んで
坂道をいくつものぼってく 高台の校舎まで

教室のドアを開けて「おはよう」交わせば
さわやかな気持ちで
今日がキラキラと輝き出す

心と心をつないでく笑顔
出会えたことの幸せを 教えてくれた
たくさんの友達 一緒に見上げる あの景色

晴れた空に見える 富士山のように大きく描く
君の夢 僕の夢 きっと叶いますように
平戸台を包む 自由な空気の中で
穏やかな風に吹かれて 共に未来へ



いのちの音に耳をすました ほたるの里
自然の愛でつつんでくれてありがとう

皆なかよく走る校庭 あきらめないことの大切さ
教えてくれた 虹色の絆が
いつも僕らを つないでる

心の風船を いっぱいにふくらまそう
それはひとりではできないけど 君がいればできるんだ
広い空に浮かぶ 真っ白なくじら雲に乗って
僕らなら どこへだって きっと行けるさ

まぶしい夕焼けに消えぬようにあざやかに 描く
君の夢 僕の夢 きっと叶えに行くよ
平戸台を見守る 富士山がくれた勇気 胸に
穏やかな風に吹かれて 共に未来へ

ふるさとの風に吹かれて 共に行こう 未来へ