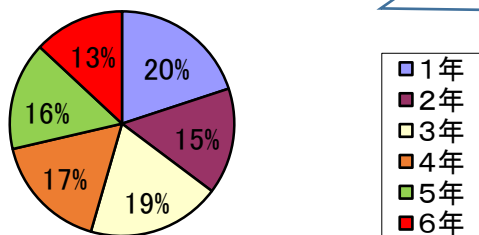


# ～保健室からのお知らせ～

今回は、4月～12月17日までの来室状況を以下の4つの観点から考察してみました。

## 学年別人数集計

学年別人数集約

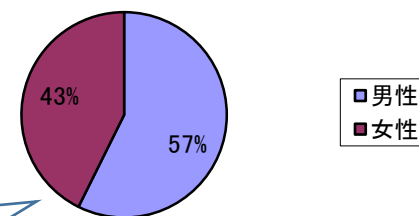


学年では、1年生がやや多いですが、どの学年も同じくらいの比率です。低学年は擦り傷や打撲などの外科的なものが多いです。

女子より男子の来室者が少し多いです。男子も女子も内科的なものより、外科的な来室が多いです。

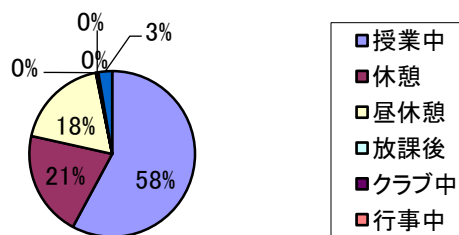
## 男女別人数集計

男女別人数集約



## 時間区分別人数集計

時間区分別人数集約



授業中が最も多いです。けがが多いのは休み時間や体育など。頭痛、腹痛、体調不良などの内科的なものはほとんどが授業中です。

けがの発生場所は、体を動かすグラウンドや体育館が多いですが、清掃中に教室で机や椅子にぶつかった、移動中に階段で転ぶなどの怪我也多いです。

## 事故発生場所人数集計

事故発生場所人数集約

