

令和6年度 入学のしおり

横浜市立平戸小学校



- ①入学までをお願いしたいこと (P1)
- ②入学のしたく (P2~6)
- ③入学当初の生活 (P7~8)
- ④入学してからのお願い (P9)
- ⑤養護教諭より (P10~12)
- ⑥栄養教諭より (P13~15)
- ⑦学校納入金について (P16~17)

令和6年1月31日(水) 平戸小学校 体育館

① 入学までにお願したいこと

(1) 学校生活に必要な習慣を身に付ける

- 友だちとの関係をつくる。「ありがとう」「ごめんなさい」が言える。
- 「おはよう」「さようなら」「はい」「いいえ」など日常生活に必要な言葉がはっきり言える。
- 自分の名前を言える。自分の名前が読める。
- 先生や友達の話が落ち着いて聞ける。
- 身の回りのことが自分でできる。(洋服の着脱・たたむ、ランドセルや学用品の使い方、雨具の始末、上履きと下履きの区別と履き方)
- 学校までの往復の道のりが分かる。
- 身体を清潔に保つ。(歯磨き、洗顔、手洗い、うがい、爪切り、下着の取り替え、ハンカチとティッシュを身に付ける)
- できるだけ好き嫌いをしないで、時間内に食べる。(苦手なものの、一口でも食べられるといいです)
- 困った時に自分から伝えられる。

(2) 健康・安全な生活のために

- 就学時健康診断の結果、治療の必要があると診断されたことについては、医師の治療または相談を済ませておいてください。
- 自分の身体の具合が悪いときやトイレに行きたいときは、先生にはっきり言えるようにしておいてください。
- 通学路や道路の横断の仕方、信号機の見方、右側通行、歩道と車道の区別など交通安全のルールをお子さんと一緒に確認してください。
- 食事前、トイレの後などには手洗いをします。

(令和6年1月現在 学校におけるインフルエンザ／新型コロナウイルス感染症対応マニュアルより)



② 入学のしたく

※全てのものに記名をお願いします。

(1) 家庭でご用意いただくもの

□ランドセルやランドセルに準ずる背負うかばん…基本、6年間使用します。(後方転倒などの安全上、ランドセルを推奨しています。)

□上履き …つま先に「苗字と名前」、かかとに「苗字」を大きく書いてください。

□上履き袋

□手提げ袋

(週の初めに

体育着袋と上履き袋
を入れて登校します。)

ランドセルは、横に立てて入れています。

ロッカーのサイズ

(縦35×横35×奥行37cm)



上 ば き



大きく、前面とかかと部分
に書いてください。

【学習で使うもの】

□体育着…男女とも白い半そでシャツと紺色の短パン(形、素材は自由)

・左胸に、名前をつけてください。


□赤白帽子

・赤白帽子にはあごにゴムをつけてください。

□体育着袋

・くちをひもでしぼるきんちゃく袋が、フックに掛けやすくてよいです。

・袋を閉めたときのひもの長 30cm以内 にしてください。(掛けた時に、袋が床に着かないためです。)



【文房具】

文房具はキャラクターのついたものや香りや飾りつきのもの等は避けてください。
お子さんが授業に集中できるように、シンプルなものをお願いします。

□無地の箱型の筆箱 (チャックで開け閉めするポーチ型は、えんぴつの管理がしにくく、お勧めできません)

筆箱には、下記のものを入れてください。

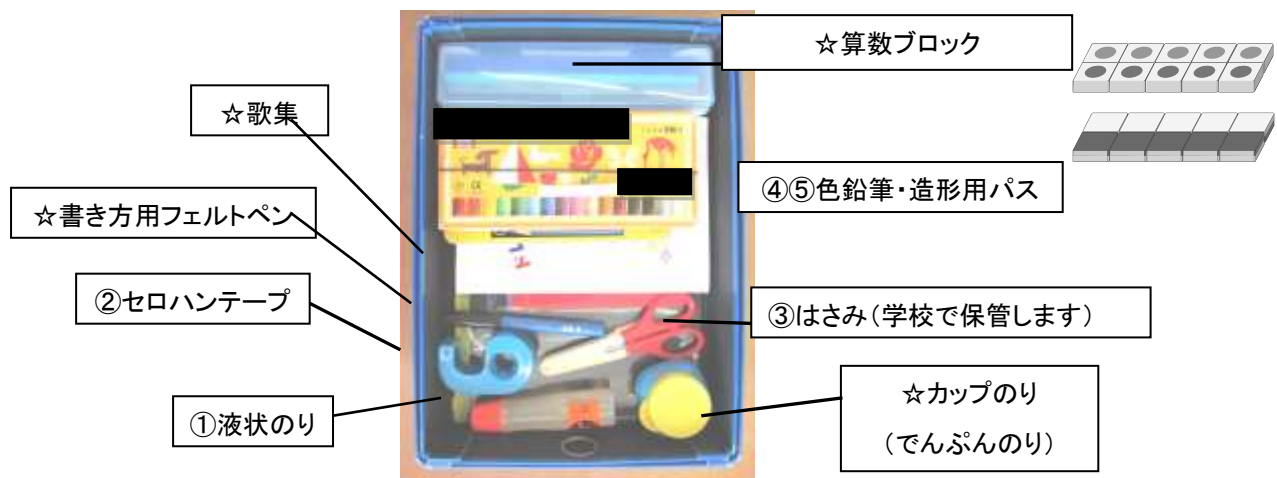
- 2B の鉛筆 5 本
- 消しゴム 1つ
- 赤鉛筆
- 油性ネームペン



□下 敷 き …無地 (A4 または B5)

□道 具 箱 …ふたが重ねられる箱。A4プリントが入る大きさ。
重ねた状態で縦 33cm、横 25cm、高さ6cm程度。

道具箱には、下記の物を入れてください。



☆マークは、入学説明資料配付会の物品販売で購入しているものです。

□①液 状 の り …学校で一括購入する「カップのり(でんぷんのり)」と併せて、用途別の使用方法を指導します。先にスポンジがついているものを用意してください。
また、中の蓋を外し、すぐ使えるように準備をお願いします。



外してください

□②セロハンテープ…小型のものをご用意ください。

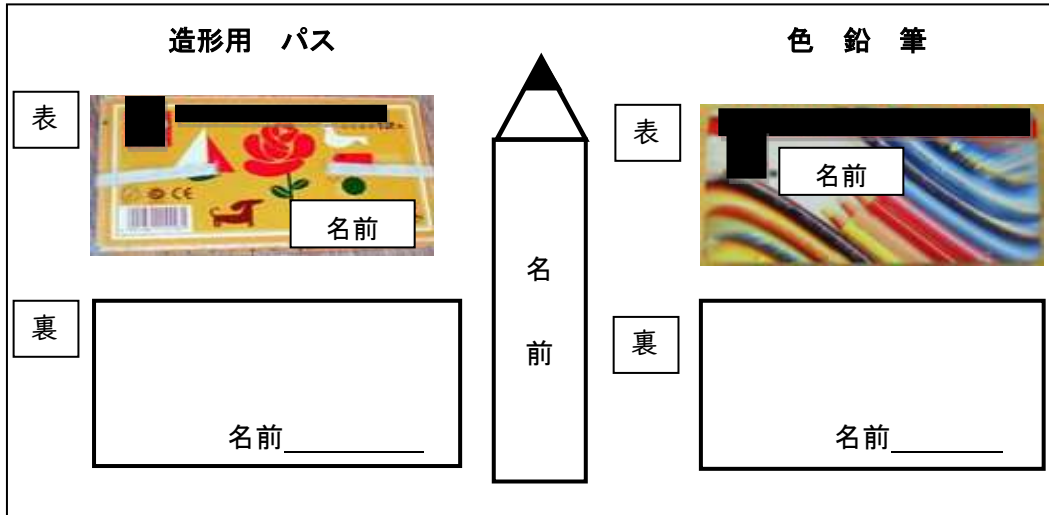
□③はさみ…サックのついた、子ども用のはさみをご用意ください。入学後学校で回収し、使用时以外は保管します。

□④色鉛筆 …12色。1本1本に名前を書いてください。

□⑤造形用パス…12~16色程度

※ 外箱と内箱に名前を書き、1本1本にも名前を書いてください。

※ パスがばらばらにならないように、箱のふたにゴムをつけてください。



【給食】

□給食袋…小さめの巾着袋 (袋を閉じたときのひもの長さは15cm程度)

□口拭きようハンカチ (タオル小)

□マスク

□給食用帽子 (入学説明資料配付会で購入していただいています)

・記名して、持たせていただきますようお願いいたします。



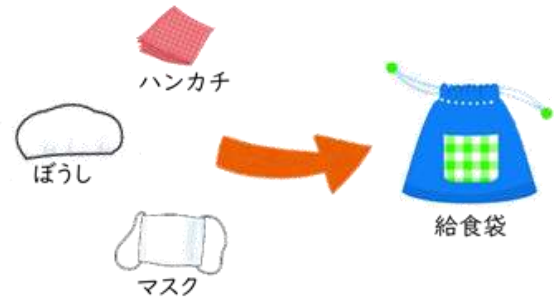
- ◆学年・組は記入しない。
- ◆フルネームで書き、ふりがなを書く。
- ◆油性のペンを使用する。

- ◆ゴムひもを交換していけば6年間の使用も可能。(個人差があります)
- ◆帽子に直接書いても、名前テープや別の布に書いて縫い付けてよい。

ひらど たろう
平戸 太郎



- ・衛生面を考慮して配食時間中は全員が給食用個人帽子とマスクを着用します。
- ・給食袋(小さな巾着袋)に、口拭きようハンカチ・マスク・給食用帽子を入れて、毎日持ってきます。
- ・ハンカチ(タオル)とマスクは、口や手を拭いて汚れるので、毎日取り替えてください。
- ・給食用帽子は、週末洗濯をし、週明けに持たせてください。



【その他】

粘土ケース…ご家庭でのご用意をお願いします。(粘土は入学準備品で購入しております。)
学校へ持ってくるタイミングは、担任よりお知らせします。

雑巾 2枚…掃除や共同製作に使用します。

1枚は記名。1枚は無記名。(無記名の雑巾は担任が回収し、共同で使用します)。

雑巾
名 前

雑巾
※何も 書かない※

洗濯バサミ 1つ…雑巾かけに、とめるために使用します。(記名)

防災巾着…小さな巾着袋(20cm×20cm程度)。災害時に備えて、準備しておきます。

- マスク
- レインコート

災害時に、ヘルメットと一緒に持って避難します。

※ヘルメットが市より貸与されますので、防災頭巾は用意しなくて結構です。



(2) 入学準備品(入学説明資料配付会で購入したもの)

※記名をしたり道具箱に入れたり等、ご準備おねがいします。※

	本日説明会にて、販売・お渡ししたもの	金額
本日購入した袋に入っているもの	ノート(国語・算数) (170×2)	340円
	連絡帳(B5)	150円
	連絡袋	270円
	書き方用フェルトペン	80円
	カップのり(でんぷんのり)	100円
	油粘土	440円
	給食用帽子	130円
	☆ドレミファ・ランド(歌集)	330円
学校で保管しているもの	☆ロッカー用スタンド	130円
	☆個人情報用ファイル(ブルーファイル)	70円
	☆図書ファイル	140円
		合計 2180円

☆は、6年間使うものです。

○算数ブロック(600円)を購入した方は、ブロック一つ一つにも記名をお願いします。

○ロッカー用スタンド、ブルーファイル、図書ファイルは、学校で保管しております。入学後、教室で使います。

なお、新年度が始まってから、鍵盤ハーモニカ及び鍵盤ハーモニカの吹き口(スズキメロディオン)を、希望者に販売します。



また、水泳学習が始まる前に、希望者に水着・水泳帽の販売を行います。詳しくは、5月の「水泳学習のお知らせ」にてご案内します。

③ 入学当初の生活

入学してしばらくは、小学校という大きな集団に慣れることに重点を置き、「学校って楽しいな。」「新しい先生や友達と一緒にうれしいな。」と思える活動を多く取り入れます。

新しい生活の中で、疲れたり、不安になったりすることもあると思います。ご家庭ではゆっくり休み、学校生活を安心して送ることができるように、話を聞いたり、励ましたりしていただけたら幸いです。何か心配なことがありましたら、いつでもご相談ください。

(1) 4月はじめの予定

※現在の予定です。変更になった場合は、4月の学年便り等でご連絡します。

日	月	火	水	木	金	土
7	8 入学式 	9 1年生集団下校 ※色別解散場所での 引き渡し(19日まで)	10	11	12 給食開始 懇談会	13
		給食なし 3時間授業 色別集団下校 (11:40頃学校を出る予定)			給食あり 4時間授業 色別集団下校 (13:30頃学校を出る予定)	
14	15	16	17	18	19	20
		給食あり 4時間授業 色別集団下校 (13:40頃学校を出る予定)				

※ 毎日の時間割や持ち物は、入学式に配付する学年だよりでお知らせします。

※ 授業参観は、5月10日(水)の5校時に行く予定です。

※ 色別集団下校については、8ページをご覧ください。

(2) 登校について

登校時刻は8時15分から8時25分です。

安全上の問題があり、8時10分より前に学校に着くことがないよう、ご家庭を出発させてください。

「入学説明資料配付会」で確認した通学路で登校します。各色コースのポイントの場所や通る時間は「平戸小学校 校外ナビ」の3ページと付録の通学路・安全見守りポイントにあります。お子さまといっしょに、通学路やご家庭を出発する時間などの確認をお願いします。

(3) 下校について

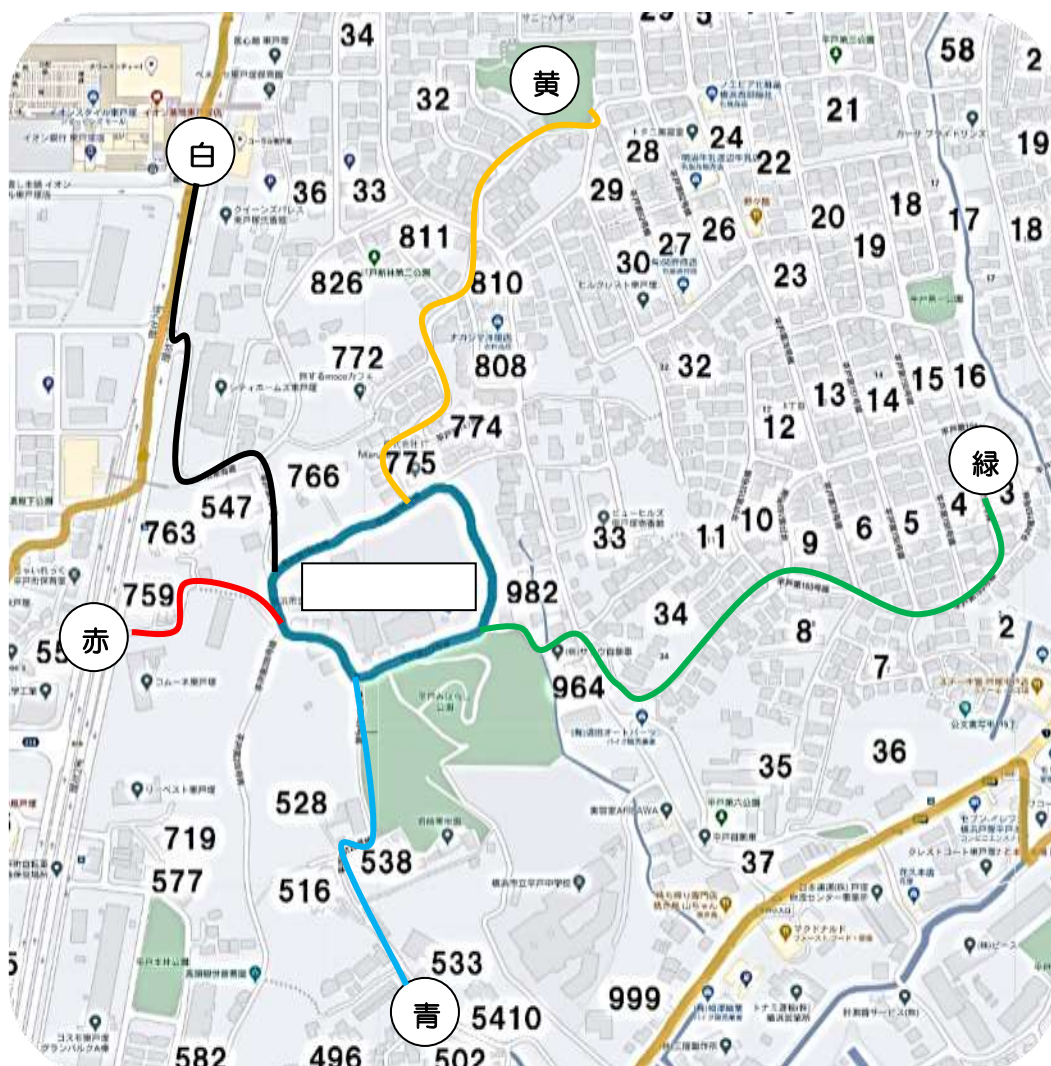
入学後の下校は、1年生だけの下校グループを作り、集団下校をします。しばらくは、1年担任等が安全指導のため途中まで引率します。

【4月9日(火)からの下校について】

- ① 4月9日(火)から19日(金)まで、各色解散場所まで引率して下校します。保護者の方には、下校時刻の頃に解散場所までお迎えに来ていただけますよう、ご協力をお願いいたします。また、通学路の途中でお子さんを引き取っていただいても構いません。その際には、引率している教師に声をかけていただくようお願いいたします。
- ② 4月22日(月)から5月10日(金)までは、一度校庭で色別に並んだ後、児童だけの下校に移行していきます。
- ③ 5月13日(月)からは、昇降口まで担任が送った後、自分たちで下校します。
(4月22日(月)以降も、ご心配な方は、学校まで、もしくは途中までお迎えにいらしていただいても構いません。)

☆各色解散場所☆

白…ピザ屋前 青…百段階段下(宇佐美園芸前) 赤…環2高架下
黄…第二公園 緑…平戸中公園



④入学してからのお願い

- 1 環境の変化で、当分は心身ともに疲労します。帰宅後は十分な休養がとれるようお願いします。体調によってはお迎えをお願いすることもあります。入学当初は、いつでも連絡が取れるようにしてください。
- 2 毎朝、朝の会にて下校の仕方を担任が確認します。「〇〇コースです。」「キッズです。」など、帰宅のしかたをお子さん自身が答えられるようにお願いします。

学校から子どもだけで直接習い事に行くことは、原則禁止しています。

下校時に学童等ご自宅以外に行く場合の安全上の管理は、保護者とその事業者となります。その場合は、直接事業者の方針をご確認いただきますようよろしくお願いいたします。

- 3 欠席や遅刻、早退等の連絡は、市内統一の保護者連絡アプリ「すぐーる」からお願いします。本日資料とIDを受付にてお渡ししましたので、登録をお願いします。
- 4 8時25分以降の遅刻は、安全上のため、教室まで保護者の方の付き添いをお願いします。早退する場合は学校からご連絡いたします。保護者の方の迎えをお願いします。
- 5 学校からのお知らせのプリント類をよく読み、忘れ物がないようにご配慮ください。

⑤ 養護教諭より

<生活習慣について>

心身ともに健康な子どもを育てるためには、よい習慣を身につけながら、生活のリズムを整えていくことが大切です。そのことで、免疫力を高めることができ、体調を崩しにくくなります。健やかな子どもの成長のために、ご協力をお願いいたします。

① 睡眠

眠りは、一日の疲れをとり日中覚えたことを脳の中に定着させる働きがあります。6～7歳の必要睡眠時間9～11時間とされています。また、脳がしっかり目覚めるのは、起床2～3時間後とされています。学校生活を楽しく過ごすために、良質な睡眠がとれるようご協力をお願いします。



② 食事

朝食は一日のエネルギー源です。お子さんが朝食を食べてから、登校できるようご協力をお願いします。いつもより食欲がないときは、体調が悪いことが考えられます。健康観察をお願いします。夕食は時間を決め、寝る前の間食は良質な睡眠の妨げとなりますのでさげましょう。



③ 遊びと運動

健康な発育には、適度な遊び・運動が必要です。コロナ禍で子どもたちの外遊びの時間が減少し、PCやスマートフォンの視聴時間が増加しました。遊びのなかで運動ができるよう工夫しましょう。PC、ゲーム(テレビ)は時間を決めることをおすすめします。

④ 基本的な生活習慣

手洗い・うがい、洗面、歯みがき、排便などの習慣が身につくようにお願いします。また、清潔な生活のため、一週間に一度はつめの点検をしていただき、伸びていたら、つめ切りをお願いします。毎日、ハンカチ・ティッシュを交換し、いつでも使えるようご準備をお願いします。



<感染予防について>

学校生活のなかで、感染予防に配慮して日々の学習を進めています。

① 健康観察

毎朝登校前にご家庭で健康観察をお願いしています。発熱、風邪症状がある場合は、無理して登校せず十分に休養するようお願いします。

② 手洗い・換気

登校後、トイレの後、授業の後、休み時間後、給食の前、掃除の後など学校生活の中で手洗いの声掛けを行っています。

教室内の換気を常時行っています。

<入学後の保健について>

入学後しばらくの間は、子どもにとって緊張の毎日です。いつもと様子が違うような場合は、一日学校で元気に過ごすことができるかを考え、無理な登校は避けてください。帰宅後もゆっくり休ませるようにお願いします。

① 学校で行う保健行事

定期健康診断(4~6月)

身体計測・視力検査・聴力検査・内科(結核)検診・眼科検診・歯科検診

耳鼻科検診・心臓検診・尿検査・歯科指導

※今後の状況で、変更になることがあります。



② 健康診断の結果

健康診断の結果、病気の疑いがある場合に「受診のおすすめ」をお渡しします。受け取りましたら、病院の受診をお願いします。学校の健康診断はスクリーニングとなっておりますので、受診の結果異常なしといわれることもあります。ご了承ください。検査や測定の結果は、全ての健康診断終了後健康手帳でお知らせします。

③ 児童保健調査票・緊急連絡先

健康生活・健康管理のための大切な資料となります。児童保健調査票は、記入例を参考にご記入ください。緊急連絡先は、携帯電話だけでなく、勤務先等の必ず日中連絡のつく連絡先をご記入ください。入学式当日にご提出をお願いします。

④ 欠席・遅刻・早退

欠席する場合は、電話・連絡帳・『すぐーる』で担任にお知らせください。

児童だけでの遅刻・早退はできません。通院やその他の事情で早退・遅刻する場合は保護者の方と一緒に登下校していただきますようお願いいたします。

お子さまの健康状態によっては、お迎えをお願いすることになります。発熱、風邪症状がある場合は、保健室以外の部屋で、お迎えまで待つことがあります。

⑤ 健康手帳について

入学式の日配付します。小学校6年間健康の記録として使用します。健康状態や身体測定の結果などを記録し、自分のからだの理解、家庭との連絡、保健指導などに活用します。(1冊130円 学年教材費として、登録された口座より引き落としになります。)

⑥ 学校感染症にかかったとき

次に示す病気は学校感染症のため【出席停止】になります。医師より【出席停止】の指示がありましたら、すぐ担任にお知らせください。後日健康手帳をお渡します。

病気が治癒し医師より登校の許可が下りましたら、保護者の方が健康手帳 40 ページに記入し、担任にご提出ください(医師のサイン等は必要ありません)。出席停止の期間中は、欠席扱いにはなりません。

学校感染症(出席停止となります)

第一種	エボラ出血熱、クリミア・コンゴ出血熱、痘そう、南米出血熱、ペスト、マールブルグ病、ラッサ熱、急性灰白髄炎、ジフテリア、重症急性呼吸器症候群・及び鳥インフルエンザ
第二種	インフルエンザ(鳥インフルエンザ(H5N1)を除く。)、百日咳、麻疹、流行性耳下腺炎、風しん、水痘、咽頭結膜熱、結核及び髄膜炎菌性髄膜炎、新型コロナウイルス感染症
第三種	コレラ、細菌性赤痢、腸管出血性大腸菌感染症、腸チフス、パラチフス、流行性角結膜炎、急性出血性結膜炎その他の感染症

⑦ 日本スポーツ振興センター加入について

学校管理下(登校中から下校までの間)に思わぬけがをした場合、医療費や各種見舞金の給付を受けることができる制度です。全員が加入し、掛金の保護者負担額は一人 460円になります。原則として小児医療症を使わずに受診をお願いします。詳しくは、別紙をご覧ください。

学校管理外(帰宅後や休日など)のけがについては、横浜市安全教育振興会の対象となります。1世帯500円、PTA 単位(家庭数)で加入します。 ※家庭数・各ご家庭で一口

学校医の紹介(令和6年度)

内科	西川 英輔 先生(西川クリニック)
歯科	※決定次第お知らせします
眼科	滝澤 裕一 先生(東戸塚田園眼科クリニック)
耳鼻科	鈴木 文雄 先生(鈴木耳鼻咽喉科)
薬剤師	千葉 夕子 先生(なの花薬局 東戸塚店)

⑥ 栄養教諭より

給食について

(1) 目的

- 給食は法律に則り、ねらいを設定し献立が立てられています。(学校給食法より一部抜粋)
- ・心身の健全な発達のために、適切な栄養摂取ができること。
 - ・よりよい食生活を営むための判断力、食習慣を養うこと。
 - ・食文化や自然の恩恵、持続可能な食料生産等の正しい理解に導くこと。




(2) 給食の内容

【主食】

- ・ごはん、パン、めん類があります。

【おかず】

- ・苦手なものも少しずつ食べられるようにしましょう。
- ・煮魚などには骨があります、気をつけて食べられるようにしましょう。



【牛乳】

- ・ほぼ毎日つきます。
- ・苦手な人は少しでも飲めるようにしましょう。

【果物、ゼリー、チーズ等】

- ・みかんやぶどう、一人で皮をむいたり、たねをとれるようにしましょう。
- ・パンの袋やゼリーのふた、チーズの包装等は、一人で開けられるようにしましょう。

基本は、本人しかさわれないため、一人でできるように、ご家庭で練習をお願いします。

【箸、スプーン、フォーク】

- ・献立により使い分けています。
- ・箸のみで食事をする日もあります。正しく持てるようにしましょう。

(3) 時間

- ・食べる時間は20分です。
- 入学当初は、練習のため30分程度の時間をとりますが、できるだけ時間内に食べられるようにしましょう。
- ・食べ終わったら他の人が終わるまで待てるようにしましょう。



(4) マナー

- ・食事前に、トイレをすませて、石けんできちんと手を洗えるようにしましょう。
- ・清潔なハンカチを揃えるようご準備ください。
- ・「いただきます」「ごちそうさま」のあいさつができるようにしましょう。
- ・行儀よく食べましょう。(お椀を持つ、食べこぼさない等)



(5) 給食当番

- ・給食の配膳を行います。
- 週交代※で当番を行います。※クラスの人数によって異なります。
- ・ご家庭でも食事の準備や簡単な配膳、後片付けなどの手伝いをはじめられるとよいです。
- ・当番の白衣はみんなで使用します。児童へも白衣を大切に使用する気持ちを育てています。
- ・白衣は週末に持ち帰ります。洗濯、アイロンがけ(熱殺菌)、補修をお願いします。月曜日(週の始まり)には必ず持たせてください。

ボタンやゴムなど学校にあるのでお知らせください。ご家庭にあるものでも構いません。

(6) 給食の持ち物・準備

給食当番以外の児童もマスクと給食用帽子を全員着用します。

- ・給食用帽子
 - ・給食用マスク(毎日取り換える)
 - ・給食用ハンカチ(毎日取り換える)
- ・これらを入れる袋

毎日、持ち帰ります。ハンカチ・マスクを入れ替えてください。

◎ご家庭で爪は短く切っておいてください



はくいの
しまいかた



床におかず
たたむ方法

(7) ご家庭にお願いしたいこと



★今日給食で何を食べたの？

ぜひ、給食を「食に関する話題のきっかけ」にしてください。食べ物に関心をもたせると同時に、コミュニケーションの一環になります。また、給食で苦手な食べ物を克服する子どもも多くいます。「苦手で食べないだろう」と思っていたものが、実は「食べられるようになったよ!」といったこともあります。給食で頑張れたことを、ぜひ家庭で話せるように尋ねてみてください。また、給食と家庭のつながり(連携)によって食育は進むことをご理解ください。

★偏食をなおすには？

食事が楽しくできる雰囲気づくりとともに、まずは空腹の状態で食卓につくことが大切です。そして、少しでも口の中に入れ、よくかんで味わうようにします。苦味や酸味が強くなければ、それほど抵抗を示さなくなります(個人差はあります)。しかし、それ以上は無理強いしないで、周りの人がおいしそうに食べましょう。鼻をつまんで飲み込んでも、嫌な思いが残るだけなので、あせらず、根気よく、ゆったりとした気持ちをもちましょう。

★食事のマナー

普段食事をしながら、お互いがおいしく食事するにはどのようなことに気をつければよいのか、基本的なマナーが身につくように教えていただければと思います。

例えば、「口に食べ物が入ったまましゃべらない」「食器を持って食べる」「食事にふさわしい会話をする」「食事中は立ち歩かない」「ガチャガチャと食器の音を立てない」「正しい箸の使い方を心がける」など、その場で教えてください。家庭での姿は、環境を変えてもすぐには、なおりません。ぜひ、ご入学を機会としてご家族みなさんでご確認ください。



★朝ごはん、食べていますか？

朝ごはんは午前中の大切なエネルギー源です。毎日ではなくても、朝食抜きで登校したり、食べていても、ご飯にふりかけ、パンに紅茶という簡単な内容の朝ごはんになっていませんか？

しっかり朝食を摂らないと、以下のような点が指摘されています。

- ① 成長期の子どもたちにとって必要な栄養量を満たせない。(給食では1日に必要な栄養量の1/3しか摂れません)
- ② 体温が上昇せず、脳が働きにくくなる。
- ③ 血糖値が下がり、集中力がなくなり、イライラして落ち着かない。

朝食を摂る習慣がつくように、就寝や起床時間を決めるなど、生活リズムの管理をお願いします。

⑦ 学校納入金について

本校では、教材費・PTA会費等の学校納入金は、ゆうちょ銀行より自動払い込みとなりますので、お手続きをお願いします。また、給食費は、横浜市教育委員会より別紙にて案内がありますので、そちらをご覧ください手続きを進めていただきますようお願いいたします。

学年教材費・PTA 会費の納入について

3月8日(金)までに、「ゆうちょ銀行 自動払込利用申込書」を保護者様にご記入いただき、郵便局へお手続きをお願いいたします。(「ゆうちょ銀行」に口座がない場合は、口座を開設していただくこととなります。)引き落とし金額は、学年により異なります。表は、令和6年度の1年生の予定金額です。

取 扱・・・「ゆうちょ銀行」のみ

㊦印は、平戸小学校に兄姉が在籍しない場合(家庭数の略)

月	6月	7月	8月	9月	10月
費目	学年教材費 (前期)	安全教育振興会会費 PTA 会費	防災備蓄費	スポーツ 振興会費	学年教材費 (後期)
金額	4000円	㊦500円 ㊦3600円	500円	460円	3150円

※防災備蓄品は、1・4年に在籍時のみ徴収。

- (1) 第1回引き落とし日は、引き落とし月の10日、第2回引き落とし日は引き落とし月の26日です。(土・日・祭日の場合は翌日です。)第1回目に引き落としができなかった場合に、第2回引き落とし日に引き落とされます。
- (2) 学年教材費は、在籍する学年により年間7150円～8250円です。前期と後期に2回に分けて引き落とします。(個別級については、別にご案内する予定です。)
- (3) PTA会費は、1家庭について月300円(各家庭の一番上のお子様から)、12か月分です。
- (4) 毎月の払い込み手数料は、1回10円(年間5回計50円)かかります。
- (5) 校外学習等で交通費等の臨時集金がある場合は、その都度学年だより等でお知らせいたします。

★★ お子様の補償等にかかわる代金について ★★

○日本スポーツ振興センター：掛金として、児童1人当たり年額460円です。

注1：学校管理下におけるけがに対する治療費の一部等が支給されます。(規定以上の治療費を支払った場合) 給付対象者：児童 担当⇒養護教諭

○横浜市安全教育振興会：会費として、1家庭年額500円です。各家庭(一番上のお子様)から引き落とされます。

注2：学校管理下外での事故・けがに対する見舞金が支給されます。(児童は3回以上通院した場合。保護者(PTA活動中)は1回以上通院した場合) 給付対象者：児童・学校活動やPTA活動中の保護者 担当⇒副校長

○防災備蓄品費

- ・1年生と4年生は防災備蓄品として、水とクラッカー(児童1人当たり500円)を購入し、非常時の備えとします。未使用のものは3年生・6年生の学年末・転出時に児童にお返しします。

★★★ 承諾書の提出について ★★★

横浜市立学校では、学校納入金に関する学校と保護者の皆様との関係を明確にするために、承諾書を提出していただいております。4月に配付される個人負担分として年間に必要な経費(学校納入金一覧と学年教材費執行計画)の内容と金額を確認していただき、承諾書を学校にご提出ください。(詳しくは4月にお知らせします。)

給食費の納入について

3月8日(金)までに、「給食費口座振替依頼書兼自動払込申込書」を保護者の皆様がご自分の口座のある金融機関(ゆうちょ銀行以外でも可)で手続きをしてください。(口座振替に伴う手数料は横浜市が負担します。)または、Web口座振替受付サービスもご利用いただけます(別紙案内参照)。指定された金融機関から、毎月(5月~3月)給食費(4,600円)が横浜市に振り込まれます。詳しくは、配付資料をご覧ください手続きを進めていただきますようお願いいたします。