横浜市立羽沢小学校

令和6年度入学のしおり

ご入学前までにしていただく手続きについて

＜２月中＞お早目の登録をお願いいたします。

□すぐーる（メール配信、出欠席連絡）の登録

（ミマモルメの有料サービス登下校メールサービスは

希望者のみ申し込んでください。）

＜３月２０日まで＞

□学校納入金の口座振替の銀行手続き

（ゆうちょ銀行を利用される方は、手続きの必要はありません。）

□学校給食費の口座振替の手続き

（銀行手続き　または　web 口座振替手続き）

＜４月７日まで＞

※すべて記入済みのものを、入学式でご提出いただきます。

□ 預金口座振替依頼書･自動払込利用申込書

□ 家庭連絡票

□ 児童保健調査票

□ 健康観察票

□ 横浜市立学校児童・生徒心臓病調査票

＜目次＞

１　学校長挨拶（P. 3～）

２　本校の受け入れ体制について（P. 5～）

３　入学式について（P. 6～）

４　入学までの持ち物の準備について（P. 7～）

５　入学を前にして（P. 12～）

①生活面での心構え

②保健について

③入学してからの予定について

６　学校納入金・学校給食費について（P. 19～）

７　児童の安全への取組（P. 20～）

８　登下校について（P. 20～）

９　解散場所のリボンについて（P. 22～）

1　学校長挨拶

令和６年度、羽沢小学校に入学するみなさん、また保護者のみなさま。ご入学、おめでとうございます。心よりお祝い申し上げます。

小さい頃より、慈しみ育てられたお子さまのご入学、楽しみにされていたのではないでしょうか。羽沢小学校職員一同できるかぎり丁寧に心を込めて、お子さまを小学校に迎えたいと考えております。

学校と家庭は車の両輪であります。共に理解し合い、共にお子さまの成長を支えていければと思います。

ご心配なこと、分からないことなどありましたら、遠慮せずに何でも聞いていただければありがたいです。２年生から６年生のお兄さんお姉さんも、１年生の入学を心待ちにしています。学習も楽しく、友達とも楽しく、先生に何でも聞いて、楽しい学校生活を送っていきましょう。

羽沢小学校は、菅田の丘小学校と菅田中学校の１中２小での、小中併設学校となっております。小学校同士、また中学校とも連携を図り、教育活動に取り組んでまいります。

笑顔いっぱい　健やかいっぱい　はざわの人とまちが大好きな
子どもの育成をめざす　羽沢小学校

自分らしさを発揮し、進んで行動する子【知】
心と身体を健やかに育み、生命を大切にする子【徳・体】
共に学び合い地域社会と豊かにかかわる子【公】
多様性を尊重し持続可能な社会の実現に向けて行動する子【開】

○　生きて働く知　　○豊かな心　　○健やかな体　○地域・社会連携
自分で考える子　　人権感覚の重視　　健康な生活　　まちの良さを知る

○　学校経営の方針　です

- **学習の喜びを大切にする学校**・・「わかった」「できた」を大切にします。
- **誰もが安心して生活できる学校**・・いじめをおこさない学級風土づくりをします。
- **地域や仲間と共に学ぶ学校**・・・地域社会と関わりながら学習を進めます。
- **GIGAを活用する学校**・・・・・　ＩＣＴ機器を効果的に活用していきます。

学校と家庭が同じ方向で、子どもたちを育てましょう！

菅田中学校ブロックとしての取組

○中学校ブロックによる子育て

３校が同じきまりで生活　（菅田中学校ブロック　スタンダード）

２小学校が同じ方向で子どもを育て、１中学校に進学する

9年間のスパンで子どもを育てる

羽沢小学校・菅田の丘小学校（令和３年度より池上小と菅田小が統合）は、
平成 29 年４月から、中学校併設小学校となりました。

２　本校の受け入れ体制について

＜入学時の取組について＞

☆「スタートカリキュラム」の実施

入学後、子どもたちが園などで経験した遊びや、生活を通して育んできた力を発揮しながら、新しい学校生活を安心してスタートしていくためのカリキュラムです。

＜なかよしタイム＞

・絵本の読み聞かせ

・校歌の練習

・手遊び、歌

・リズム遊び

・コミュニケーションゲーム　など

＜わくわくタイム＞

生活科を中心とした合科的な学習

＜ぐんぐんタイム＞

教科等を中心とした学習

３　入学式について

＜入学式＞

１　日　時　　令和６年４月８日（月）

受　付　午前９時２０分～４０分　（西昇降口前）

開　式　午前１０時



２　式　場　　体育館

３　持ち物

- □ 区役所からの就学通知書
- □ 預金口座振替依頼書･自動払込利用申込書
- □ 家庭連絡票
- □ 児童保健調査票
- □ 横浜市立学校児童・生徒心臓病調査票
- □ 上履き（児童・保護者）
- □ 手さげバックなどの袋（教科書を持ち帰ります。）
- □ 道具箱

＜お願い＞

〇入学式当日に欠席する場合は、９時までに学校へ連絡してください。

電話番号　０４５－３８３－１９０９

〇新しい生活が始まる日です。９時４０分までに受付をすませ、児童は教室で、保護者の皆様は体育館でお待ちください。

〇入学式が予定通りに始められますよう、ご協力をお願いいたします。

なお、下校は１１時２０分頃を予定しています。

〇詳細については、後日「すぐーる」のテストメールでお知らせします。

４　入学までの持ち物の準備について

〇学習に使用する物は、お子さまが学習に集中できるように、無地のものが望ましいです。

〇持ち物すべてに名前を書いてください。

・鉛筆１本、算数ブロック１つ、計算カード１枚など、
一つひとつにまで、油性ペン等で記名をお願いします。

・まわりのお子さんにもわかるように、必ずひらがなで書いてください。



◆ 学校で一括購入するもの

（本日購入いただいたものです。中身の確認と記名をお願いいたします。）

☐ ノート２冊（こくご、さんすう）　☐ 歌集「さあ歌おう」

☐ 計算カード　☐ フェルトペン（２本セット）

☐ 連絡帳　☐ 連絡帳袋　☐ クレパス（クレヨン）

☐ 探検バッグ　☐ 道具箱　☐ 算数ブロック

☐ 粘土(含ケース)　☐ 粘土・カッター板　☐ つぼのり

☐ 名札と家庭連絡袋、ロッカーボックスは、学校でお預かりしています。
そのため、本日購入していただいたものの中には入っていません。

◆ ご家庭で準備していただくもの

＜筆箱＞箱形で、開けたときに、鉛筆の本数など、筆箱の中身がすぐに確認でき、取り出しやすいもの

＜下敷き＞無地

＜消しゴム＞よく消え、使いやすいもの

＜鉛筆＞（２Ｂを５本程度　無地）

※シャープペンシルやロケット鉛筆は使用しません。

＜赤鉛筆＞１本

＜セロハンテープ＞幅１５ミリメートル

＜スティックのり＞１本

液体タイプ

＜自由帳＞１さつ

＜全芯色鉛筆、または色鉛筆＞

１２色程度

＜はさみ＞

キャップが付いて、使いやすいもの

＜ぞうきん２枚＞

名前をはっきり書いてください。

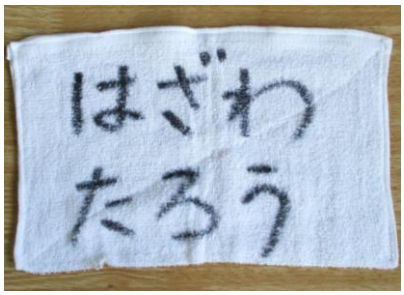

＜手さげバック＞

週末に体育着や上履きなどを持ち帰るときなどに使います。

＜給食袋＞

給食袋の中に、①口拭き用ハンカチ、

②給食用の白帽子（名前をフルネームで書いてください）

③マスクを入れます。毎日洗濯して持ってきます。

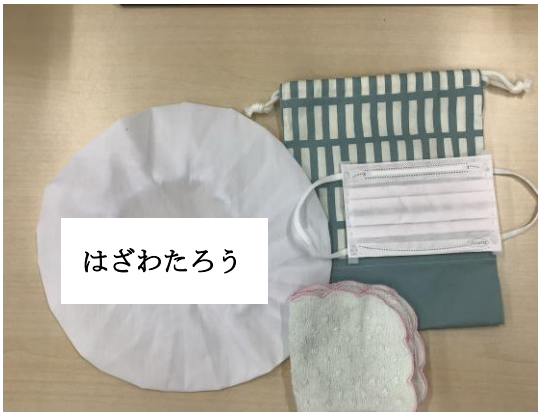

＜ひも付き洗濯ばさみ＞

ぞうきんを乾かすために使います。

ひもの長さは洗濯ばさみに結び付けた状態で、輪の上から下までが２０ｃｍ。



＜上履き・上履き入れ＞

ふちが青色で、

バレエシューズ型のもの

学年によってつま先の色が違います。

令和６年度入学生は、青です。

下図のように、名前をつけます。

〇他の人から見えるようにひらがなで書いてください。

〇つま先部分には相手から読めるような向きで書いてください。

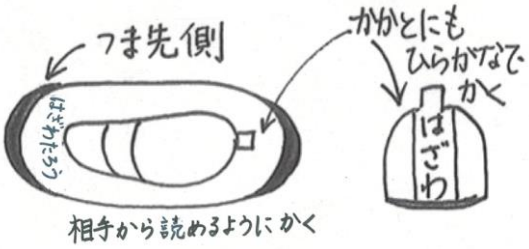

＜図工マット＞

〇新聞紙一日分（広げた状態で朝刊程度）を用意します。

〇周り（横約５５ｃｍ、縦約４０ｃｍ）をガムテープで囲みます。

〇名前をテープの上に大きく書いてください。

完成写真

下図のように、作成してください。

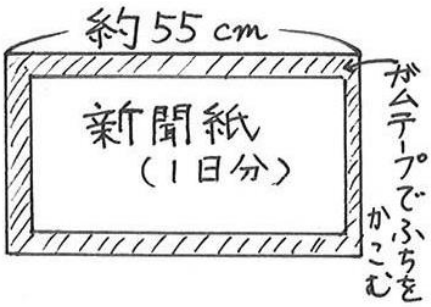

＜体育着・体育着袋＞

〇赤白帽子（つば有り）

〇半袖シャツ（白）

〇ハーフパンツ（紺か黒）

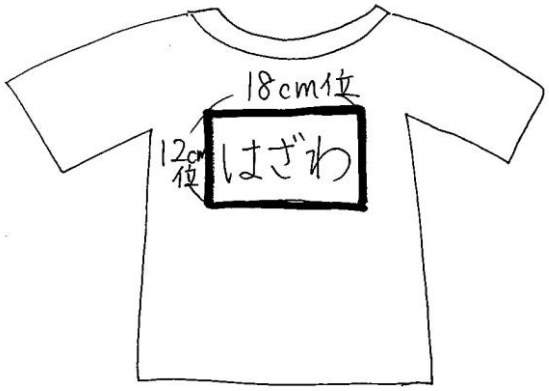

右図のように名前を付けてください。→

苗字のみ、ひらがなで書く。

ゼッケンは、前だけに付ければよいです。

５　入学を前にして

〇羽沢小学校では、あらゆるいじめ・暴力は許しません。双方の話を十分に聞いた上での指導を行います。（学校 HP「いじめ防止基本方針」をご覧ください。）

〇本校には、学習面や生活面での約束や目指す姿をまとめた「羽沢スタンダード」があります。また、このスタンダードをもとに「学校生活のきまり」を作成しています。「学校生活のきまり」は、入学後、各ご家庭に配付しています。

〇本校は、菅田中学校ブロック（菅田中・菅田の丘小・羽沢小）に入っており、必要に応じて３校で連携をとって、教育活動に取り組んでおります。このブロック３校で、共通して守っていく約束が「菅田中学校ブロック　スタンダード」です。ご承知おきください。

菅田中学校ブロック　スタンダード

★身だしなみについて

・清潔・安全な身だしなみをこころがける

・染髪、ピアス、ネイルをしない

★生活面で心掛けていくこと

・進んであいさつする

・時と場合に応じた言葉づかいをする

・家庭学習の習慣をつける

※菅田中学校ブロック３校（菅田中・菅田の丘小・羽沢小）の児童・生徒が、共通して守っていく約束です。

〇携帯電話・スマートフォンについて

近年、小・中学生がスマートフォン等を利用することで、ネット犯罪等の事件に巻き込まれるケースが、多く発生しています。

本校では、スマートフォン等の正しい使い方への啓発を推進するとともに、学校への持ち込みは、原則禁止としております。

本校には学校とＰＴＡが協議して策定した「羽沢小学校携帯電話等取り扱いルール」があります。趣旨をご理解の上、ご協力くださいますようお願いいたします。

①生活面での心構え

学校は楽しい所です。ぜひ入学を楽しく迎えられるようにしてください。

ＮＧワード

「こんなことでは学校にいけませんよ。」

「先生におこられてしまうよ。」

「１年生になれませんよ。」

「〇〇ちゃんは良い子だけどあなたはだめね。」

これでは学校とは大変なところ、怖いところだと思ってしまいます。学校ぎらいの原因となったり、子どもの自信を失わせることになったりします。不安を与えず、励ますことからはじめてください。

心配なことや不安なことがありましたら、担任や学年の先生、児童支援専任に相談してください。その場合に合わせて対応していきます。

〇次のことができるように、ご家庭で取り組んでください。

(1) 登下校は、通学路を通り、寄り道せずにまっすぐ家に帰る。

（ひとりで歩いて帰れるように、入学前に必ず、保護者の方と一緒に危険箇所を確認しながら練習しておいてください。）

(2) 自分の名前を呼ばれたらはっきり「はい」と返事をしたり、「おはようございます」「さようなら」のあいさつをしたりする。

(3) 困ったことがあったら、家族や先生に相談する。

(4) 自分の名前をはっきり言う。

(5) 自分の名前を読むことができる。（ひらがなで）

〇次のことは、入学後学校でも指導しますが、ご家庭でも意識して取り組んでいただきますよう、お願いします。

(1) 人の話を落ち着いて最後まで聞く。

(2) 自分のことは自分でする。

〇衣服の脱ぎ着

〇ランドセルの扱い

〇雨具（カッパ、レインコート）の始末（学校ではレジ袋に入れて保管します。）

〇学用品の片付け

〇手洗い

〇トイレの使い方（ペーパーの使い方、水洗方法）

(3) 規則正しい生活を送る。

〇起床(遅くとも登校の１時間３０分前)

〇就寝(午後８時～８時３０分。遅くとも９時までには就寝しましょう。)

〇毎朝の排便

〇テレビ、ゲーム等の時間(利用時間を決めて使いすぎないようにしましょう。)

(4) 食事は長くても、３０分以内でできる。（給食は２０分～３０分です。徐々に、２０分位で食べられるように指導していきたいと考えています。）

〇スプーン、箸などを正しく持つ。

(5) 整頓の習慣をつける。

〇他人の物と自分の物の区別をつける。

〇決められた場所に決められたようにしまう。

②保健について

生活リズムを整え、心と体の健康づくりを心がけましょう。

(1) 就学時健康診断のとき、見つかったむし歯や疾患等は専門医に受診しておかれるようお勧めします。

(2) 清潔に気をつける習慣をつけましょう。

（歯みがき、洗面、手洗い、うがい、ハンカチ・ティッシュの携帯）

(3) よい健康状態で、登校しましょう。

朝、登校する前の十分な健康観察をお願いします。

（体温・食欲・顔色・排便・皮膚の様子等）

(4)保健室の利用について

具合が悪く、学習が続けられない場合は保護者にお迎えをお願いしています。また、受診を要する大きなけがや病気の場合は、保護者か本校職員が付き添って医療機関を受診します。そのため、緊急時の連絡先（日中、連絡のつく勤務先、携帯電話の番号など）を「家庭連絡票」及び「児童保健調査票」に必ず記入してください。この２枚は、同じ順番で緊急連絡先を記入してください。

保健室では、内服薬を飲ませたり、点眼薬をさしたりするような治療を目的とした処置はしていません。あくまでも、けがや病気の応急処置を行ったり、悩みや困ったことなどを相談したりする場所ですので、ご理解をお願いします。

登校しぶりや、心の健康面のことなどでお困りの場合は、月に数回学校カウンセラーによるカウンセリングも行っておりますので、電話でお申し込みください。

(5) 体調不良による早退について

児童や家族が高熱や感染症などの体調不良の場合、登校せず、自宅で様子観察や受診をおすすめします。登校後に体調不良になった場合、安全確保のため、一人では下校できません。緊急連絡先の保護者に連絡し、迎えに来ていただきます。

(6)学校感染症について

学校感染症にかかった場合は、ほかの子への感染を防ぐために、医師の許可が出るまでは学校には登校できません。この場合、「出席停止」となり、お休みしても欠席扱いになりませんので、ゆっくり体を休めてください。病気が治癒し、登校する際は、医師の診断を受けて、学校からお渡しする健康手帳の最後のページに保護者が記入をして提出してください。

主な学校感染症

インフルエンザ・新型コロナウイルス感染症・風疹・はしか（麻疹）

水ぼうそう（水痘）・おたふくかぜ（流行性耳下腺炎）

流行り目（流行性角結膜炎）・プール熱(咽頭結膜熱)など

児童保健調査票

記入のしかたや、母子健康手帳を見ながらもれなく記入してください。

毎年見直して、あてはまるものに〇や記入をし、㊞またはサインをしてください。

緊急連絡先は、職場の電話等、昼間連絡のつくところをなるべく多くご記入ください。

緊急時、①から順番にご連絡します。家庭連絡票と同じ番号をご記入ください。

裏面の歯科保健調査票にもご記入ください。

かかりつけ医療機関は、緊急時の参考にいたしますので、ご記入ください。

横浜市立学校児童・生徒心臓病調査票の記入について

横浜市では小・中・高等学校の１年生に心電図検査を実施しています。

この調査票は、診断の補助になるものですので、ご記入をお願いします。

身長・体重は、わかる範囲で記入、組・番号・クラブ・部活動名は未記入でよいです。

日本スポーツ振興センターについて

家を出てから学校で過ごし、帰宅するまでのけが（学校管理下）が対象となります。

書類をお渡しして、医療機関で記入していただき、ご提出いただきます。

帰宅後に受診した場合、担任にご連絡ください。　詳細は、別紙をご覧ください。

横浜市安全教育振興会について

学校管理外のけがが対象となります。詳細は後日配付する別紙をご覧ください。

---

③入学してからの予定について

(1) 教科書は、入学式当日渡します。無償配付です。

(2) ４月９日（火）からは、登校班で登校させてください。

(3) 月曜～金曜の週５日間が給食です。長期休業の始めと終わりには、給食のない日があります。給食は４月１２日（金）から始まります。給食当番になったら、週末に白衣を持ち帰ります。洗濯・アイロンをして、翌週に持たせてください。尚、白衣はほかの子と共用になります。洗濯洗剤や柔軟剤などの「香害」で気分が悪くなってしまう子もおりますので、なるべく無香料のものをご使用ください。

(4) 時間割、持ち物などについては、必要に応じて学年だよりでお知らせします。

(5) 学校納入金・ＰＴＡ会費（年２回）、スポーツ振興センター掛金（年１回）、学校給食費（毎月）を口座引き落としで納入していただきます。

(6) 毎日、家庭学習をする習慣をつけて下さい。学校からは必ず課題（宿題）が出ています。

(7) 学習上必要なドリル類、工作材料等は、必要に応じて学年費で購入します。

６　学校納入金･学校給食費について

学校納入金について

◆羽沢小学校では、「学年費・PTA 会費（家庭数）」を、年２回、口座より引き落としさせていただきます。

※令和５年度　　学年費→前期３６５０円 後期４３８０円 ＰＴＡ会費（家庭数）→毎月４５０円 令和６度の学年費は変更になる場合があります。詳細は４月にお伝えします。

◆手続きについて

本日の配付資料に入っている「学校納入金に関わる書類の記入について」を参照し、手順に沿って、口座振替依頼書の記入、提出をお願いします。

※**ゆうちょ銀行を利用される場合**は、入学前に各自でしていただく手続きはありません。 申込書（３枚つづり）に記入をし、入学式で提出してください。

※ゆうちょ銀行以外の金融機関を利用される場合は、入学前に各自で銀行窓口にて手続きが必要となります。手続き後、申込書（２枚目、３枚目）を入学式で提出してください。

学校給食費について

◆学校給食費は、５月より、年１１回、口座より引き落としされます。

（令和５年度　４６００円／月）

◆ 学校給食費に関しては、入学前に各自で以下のどちらかの手続きが必要となります。

①口座振替による自動払込

→「学校給食費口座振替依頼書兼自動払込利用申込書」に必要事項をご記入のうえ、口座振替を希望する金融機関等の窓口へ直接お申し込みください。

②Web 口座振替

→配付したチラシをご確認の上、手続きをしてください。

※学校給食費の口座振替に関する書類で、学校に提出していただく必要のある書類はありません。

7　児童の安全への取組

本校では、保護者や地域の方々の協力のもと、子どもたちの安全を見守る活動を行っています。

◆「子ども１１０番」の設置協力（別紙参照）

◆見守り隊

◆門の施錠・自動ロック

◆避難訓練・不審者対応訓練

◆メール配信（すぐーる）　など

○令和５年度には、このような配信をしました。 ・運動会などの行事に関して　　・学級閉鎖に関して

8　登下校について

(1) 学校への登下校には、決められた通学路を通ります。通学路は、各地区のＰＴＡ校外委員、児童班長が心得ています。入学前に、親子で確認しておいてください。

(2) 登校班でまとまって登校します。学区の全地区で登校班が編制されています。入学までに各自の所属の班と班長を確認しておいてください。

(3) 道路の通行は、右側通行を守らせましょう。また、横断の仕方などの指導をお願いします。

(4) 欠席の場合は、すぐーるでその旨をご連絡ください。すぐーるの詳細については別紙をご確認ください。

(5) 【遅刻の場合】

・事前に学校までご連絡いただき、必ず保護者の付添のもと登校させてください。

・西門（羽沢保育園側の門）からお入りください。その際、来校の旨をインターホンでお伝えください。その後、教室までお子様を連れて行ってください。

【早退の場合】

・必ず保護者の方がお迎えにいらしてください。

・お子様の体調が悪い場合は、正門（職員玄関の門）からお入りいただくことになります。その際、来校の旨をインターホンでお伝えください。職員玄関でお待ちください。職員がお子様を引き渡しに参ります。

・お子様の体調が悪くない場合は、西門からお入りいただくことになります。その際、来校の旨をインターホンでお伝えください。その後教室まで、お子様を迎えに行ってください。

(6) 万一、事故にあった場合、警察への連絡の後、学校へ必ず連絡してください。
(045-383-1909)

(7) ４月９日（火）～１５（月）までは、職員引率のもと、地区別に下校します。
職員は、解散場所まで引率いたしますので、解散場所までお迎えに来てください。
そこで、お子さまをお引き渡しいたします。
１６日（火）からは、各自で下校となります。よろしくお願いいたします。

＜令和６年度の職員引率での下校時の、学校出発予定時刻＞

４月９日（火）～１１日（木）	１２日（金）～１５日（月）
１２：００頃	１３：２０頃 ※給食開始　終了後下校

※記載されている時間は学校出発予定時刻になります。各解散場所に到着する時刻とは異なりますので、ご注意ください。詳しくは、入学式当日に配付されるお便りで再度ご確認ください。

９　解散場所のリボンについて

解散場所別に、ランドセルに付けるリボンの色が決まっています。

本日、下校リボンを配付いたしました。

リボンの色と、解散場所（地図参照）の確認をしていただき、

解散場所までのお迎えをよろしくお願いいたします。

下校リボンは、
ランドセルの見える部分につけてください。

＜解散場所＞

① ロジコム羽沢倉庫横（元セレスポ横）・・・・・・・・・（青）

② 羽沢小西門付近（羽沢保育園付近）・・・・・・・・・・（緑）

③ 羽沢小東門付近（神明社側）・・・・・・・・・・・・・（黄）

④ グリーンハイツ２号棟前・・・・・・・・・・・・・・・（赤）

⑤ 羽沢大道第２公園・・・・・・・・・・・・・・・・（オレンジ）

⑥ 学童・・・・・・・・・・・・・・・・・・・・・・・（紫）

⑦ キッズクラブ・・・・・・・・・・・・・・・・・・・（白）

※「学童」や「キッズクラブ」に行く人は、２つのリボンをつけてください。

※今年度、解散場所の見直しを行いました。前年度までとはリボンの色が異なっている場合があります。ご了承ください。

① 青
ロジコム羽沢倉庫横
（元セレスポ横）

② 緑
羽沢小西門付近
（羽沢保育園付近）

③ 黄色
羽沢小東門付近
（神明社付近）

④ 赤
グリーンハイツ２号棟前

⑤ オレンジ
羽沢大道第二公園

⑥ 紫
学童

⑦ 白
キッズ

※解散場所の見直しを行い、前年度までとはリボンの色が
変わっている場合があります。ご了承ください。