

下校時刻一覧

登校時間は、7時55分から8時5分です。

		1年生	2年生	3年生	4年生	5年生	6年生
29	月	12:35	12:35	12:35	12:35	12:35	12:35
30	火	★	★	●	●	●	●
31	水	13:40 14:05	13:40 14:05	13:40 14:05	13:40 14:05	13:40 14:05	13:40 14:05
1	木	★	★	★	●	●	●
2	金	★	★	★	★	★	★
5	月	★	★	★	★	★	★
6	火	13:40	13:40	13:40	13:40	14:40	14:40
7	水	13:40 14:05	13:40 14:05	13:40 14:05	13:40 14:05	13:40 14:05	13:40 14:05
8	木	13:40	13:40	13:40	14:55	14:55	14:55
9	金	★	★	★	★	★	★
12	月	★	★	★	★	★	★
13	火	★	★	★	★	★	★
14	水	13:40 14:05	13:40 14:05	13:40 14:05	13:40 14:05	13:40 14:05	13:40 14:05
15	木	★	★	★	★	★	★
16	金	13:40	13:40	13:40	13:40	13:40	13:40
20	火	★	★	★	★	★	★
21	水	13:40 14:05	13:40 14:05	13:40 14:05	13:40 14:05	13:40 14:05	13:40 14:05
22	木	13:40 14:05	13:40 14:05	13:40 14:05	13:40 14:05	13:40 14:05	13:40 14:05
26	月	13:40 14:05	13:40 14:05	13:40 14:05	13:40 14:05	13:40 14:05	13:40 14:05
27	火	13:40 14:05	13:40 14:05	13:40 14:05	13:40 14:05	13:40 14:05	13:40 14:05
28	水	13:40 14:05	13:40 14:05	13:40 14:05	13:40 14:05	13:40 14:05	13:40 14:05
29	木	13:40 14:05	13:40 14:05	13:40 14:05	13:40 14:05	13:40 14:05	13:40 14:05
30	金	13:40 14:05	13:40 14:05	13:40 14:05	13:40 14:05	13:40 14:05	13:40 14:05

通常の日程の日の下校完了時刻と、その下校完了時刻を表す印

給食当番	14:05	★
掃除当番	14:30	

給食当番	14:50	●
掃除当番	15:05	


その週のお子様の当番については、学年や学級から配付されるプリントでご確認ください。

現時点では、まん延防止等重点措置は発令されていませんが、今後、発令された場合、予定を変更することが考えられますので、ご承知おきください。

夏休み明けはゆとりをもって…

夏休み明けは、生活リズムが戻らず、体調がすぐれなかったり気持ちが不安定になったりすることがあります。子どもは、初めからダッシュしてしまいがちです。まずはゆっくり体と心を慣らしていけるように、今週は教育活動にゆとりをもたせて行っていきます。子どもたちの表情や行動にも気を付けてみていきます。

お子様の様子で気になることがありましたら、ぜひ担任にご相談ください。担任の他にも、児童支援専任、養護教諭、スクールカウンセラー、スクールソーシャルワーカーも相談を受けることができます。ぜひご利用ください。



学校だより 9月



荏子田小学校

令和4年8月29日

www.edu.city.yokohama.lg.jp/school/es/ekoda/

月	火	水	木	金	土	日
8/29 朝会	30 給食開始 横浜子ども会議	31	1 総合防災訓練	2	3	4
5 読み聞かせ1,2年	6 委員会活動	7	8 クラブ活動	9	10	11
12 児童朝会 SSW来校 全日	13 6年アルバム個人 写真撮影 カウンセラー来校	14	15	16 授業参観 懇談会	17	18
19 敬老の日	20	21 エコダキッズ会議	22 個人面談①	23 秋分の日	24	25
26 集会 個人面談②	27 個人面談③ カウンセラー来校 全日	28 個人面談④	29 個人面談⑤ リーダー会議	30 個人面談⑥ フレンドチーム活動	10/1	2

10月の主な予定

- 7日(金) 前期終業式
- 11日(火) 後期始業式 委員会
- 15日(土) 運動会
- 17日(月) 運動会代休
- 28日(金) 1年校外学習(こどもの国)

校庭開放は行いません。

放課後校庭を子どもたちに開放していましたが、気温が高くなりすぎているので、校庭開放は、実施いたしません。なお、校庭開放は、運動会終了後に実施したいと考えています。

5年生の体験学習について

7月に5年生の体験学習を実施しました。感染症への対策が求められる中でしたが、2日間無事に計画通り、体験をすることができました。

実施に関して、回答していただいた保護者の全員が、実施してよかったと回答してくださいました。「実施できて、本当に良かったと思います。初めての宿泊で、数日前からリュックに荷物の準備をしていました。」「1泊2日の集団生活というのは、学校の宿泊体験でしか経験できないことなので、実施できて良かったと思います。」などのご意見をいただきました。

実施内容については、子どもたちが充実感を感じることができていたという回答が一番多く、9割以上の方が子どもたちが充実感を感じることができたという回答してくださいました。「準備の段階から、子どもたちが協力し合いながら楽しみに過ごしている様子を見て、素晴らしいと思いました。」というご意見もいただきました。

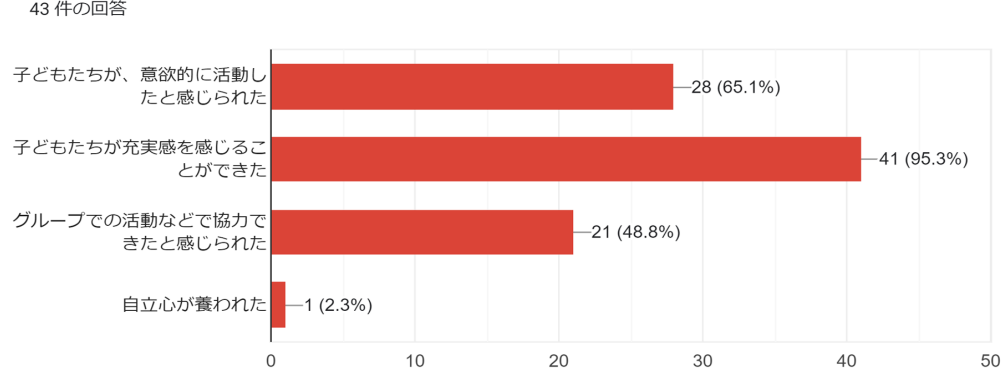
感染症対策についてですが、7割以上の方が、感染症対策は十分だったと感じてくださっていました。一方感染対策が取られていても不安を感じたという回答も2割弱ありました。「感染症対策を考えてホテルの利用はとても良かったと思います。初めての宿泊体験で子どもはとても楽しかったと言っていました。」

実施場所についてですが、8割の方が、実施場所は適正であったと回答をいただいています。費用についてですが、これも8割以上の方が適正だと感じてくださっていました。

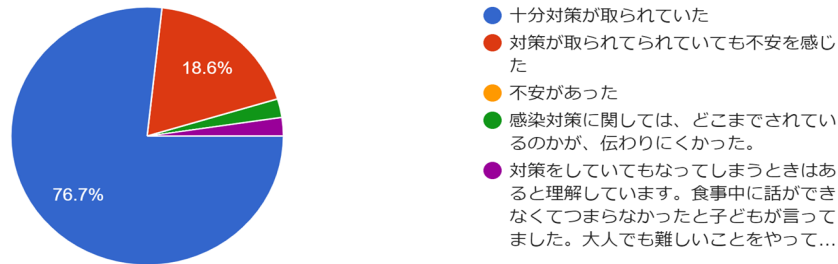
感染症の関係で、従来通りに実施できた部分とできなかった部分があります。その中で、少しでも子どもたちに充実感を味わってもらいたと考え、計画を立て、実施してきました。保護者の皆様からのご意見も踏まえながら、次年度の計画も立てていきたいと考えています。



実施内容について(複数選択)
43件の回答



感染症対策について
43件の回答



全国・横浜市学力・学習状況調査

昨年度は実施されなかった、全国学力・学習状況調査が今年度は4月に実施されました。7月後半になり、結果がわかりました。今年度は、国語、算数、理科の3教科で実施されました。表にあるように、荳子田小学校の6年生は、全国平均、神奈川県平均よりも高い正答率であることがわかります。また、標準偏差の値が小さいことから、学力差が全国的な傾向より小さいことがわかりました。

学力の詳細については、今年度は5月に市の学力状況調査を行っているため、その中で見ていきます。

市の学力状況調査の結果は、表のようになります。全体的な傾向としては、知識・理解に関しても、思考・判断・表現に関しても、市の平均よりも高い数値になっています。特に、学年が上がるにつれて市の平均との差が大きくなる傾向があります。特に、国語の知識・理解、算数の思考・判断・表現が高い傾向が見られます。一方、算数の知識・理解については、市の平均との差が小さい傾向があります。また、一部ですが、市の平均を超えることができなかった部分があります。

市と国の状況調査では、学力だけでなく、生活面についての調査も行われています。今月は、紹介するスペースがないので、来月は、生活面に関する調査についてお知らせしたいと思います。

2年	国語		算数	
	知識理解	思考表現	知識理解	思考表現
荳子田小	76.1%	68.9%	81.5%	62%
市平均	74.2%	62.75%	79.2%	57.3%

3年	国語		算数	
	知識理解	思考表現	知識理解	思考表現
荳子田小	67.2%	66.4%	77.2%	60.0%
市平均	64.4%	62.75%	79.2%	61.5%

4年	国語		社会		算数		理科	
	知識理解	思考表現	知識理解	思考表現	知識理解	思考表現	知識理解	思考表現
荳子田小	59.1%	69.2%	77.6%	65.2%	81.6%	69.9%	82.5%	80.9%
市平均	54.3%	64.2%	74.1%	62.4%	79.0%	64.8%	82.8%	73.1%

5年	国語		社会		算数		理科	
	知識理解	思考表現	知識理解	思考表現	知識理解	思考表現	知識理解	思考表現
荳子田小	64.0%	62.6%	72.9%	53.5%	89.7%	55.4%	76.1%	74.3%
市平均	60.6%	61.3%	72.0%	58.3%	85.8%	53.7%	71.6%	72.6%

6年	国語		社会		算数		理科	
	知識理解	思考表現	知識理解	思考表現	知識理解	思考表現	知識理解	思考表現
荳子田小	68.6%	58.0%	80.7%	80.3%	79.6%	68.3%	67.5%	59.0%
市平均	60.2%	54.0%	76.7%	72.8%	76.3%	63.6%	64.8%	58.9%