

令和6年度 入学児童

入学のしおり



日時 令和6年1月26日（資料配付）

横浜市立荏田小学校



もくじ

1	本校 概要	P.1
2	本校 学校教育目標	P.1
3	入学式	P.2
4	入学にあたって	
	4-1 入学前に	P.3
	4-2 学用品	P.4～
	4-3 1日の流れ	P.14
	4-4 主な年間行事予定	P.15
	4-5 登下校と欠席連絡	P.16～
5	保健室からのお知らせ	P.18～
6	給食室からのお知らせ	P.22～
7	諸会費の納入	P.24



新入学児童の保護者の皆様へ

入学を約2か月後に控え、お子様はもとより、ご家族の皆様には喜びと期待をもって入学の準備をお進めのことと存じます。入学を境に、今までとは違う生活が始まります。小学校生活への期待とともに、不安な気持ちもあると思います。学校では、お子様が早く学校生活に慣れ、友達と楽しく過ごすことができますように努めてまいります。

入学の準備等につきまして、ご不明な点がございましたら、ご遠慮なく質問してください。

1 本校 概要

学 校 名 横浜市立荏田小学校
校 長 伊藤 智樹
所 在 地 横浜市都筑区荏田南町694番地
電 話 045-911-0149・0210 * 電話対応時間(平日8:15~16:45)
開校年月日 昭和48年7月1日 <令和6年度:創立51周年>

校地・校舎

校地総面積 / 12,061㎡ 運動場6,643㎡
校舎規模 / 鉄筋コンクリートA・B棟4階建 C棟2階建
建築敷地面積 / 5,862㎡ 体育館 648㎡
学校施設 / 普通教室14
特別教室11 音楽室 視聴覚室 図工室 家庭科室 理科室 学校図書館
その他 体育館 校庭 プール(25m 5コース)
パソコン室 多目的室 少人数教室 いちよう教室
放送室 保健室 事務室 職員室 国際教室 防災教室
給食室 技術員室



児童数・学級数

学年	1年	2年	3年	4年	5年	6年	個別支援級	計
人数	43	57	62	53	56	44	8	323
学級数	2	2	2	2	2	2	2	14

令和6年1月末現在

2 本校 学校教育目標

つくろう明日 わたしはチャレンジャー

- 自ら考え、よりよく解決する力を育みます。【知】
- 自分を大切にし、人を思いやる心を育みます。【徳】
- 豊かな体験を通して、健やかな心と体を育みます。【体・徳】
- つながりを大切にし、よりよく生きようとする力を育みます。【公】
- コミュニケーションを通して互いの違いを理解し、ともに生きていく力を育みます。【開】



日 時 令和6年4月8日(月) 受付9時30分～ 開式10時～

式 場 荏田小学校 体育館

持ち物

- 保護者**
- 上履き(スリッパ等)
 - 外履きを入れるためのビニル袋
 - 就学通知書(区役所からのはがき)
 - 教科書や配付書類等を入れるための丈夫な袋
 - 提出用封筒
 - ①児童カード
 - ②児童保健調査票
 - ③心臓病調査票
 - ④眼科と歯科保健調査票
 - ⑤緊急時引き取り登録者カード
 - ⑥個人情報同意確認票
 - 筆記用具

- 児童**
- 上履き
 - 上履き袋
 - ハンカチ・ティッシュ(身に付けておく)

*ランドセルは不要ですが、撮影のためお持ちいただいても構いません。

- ◆ 組は4月8日に発表しますので、学年組を記入する欄は、学年(1年)のみ記入し、組は空欄にしてください。
- ◆ 兄弟を記入する欄は、**令和6年4月8日現在の学年**を記入してください。兄弟の組も、4月8日の発表になりますので、空欄にしてください。

当日の流れ

受付

ピロティで、組別名簿を受け取り、氏名・組を確かめてください。
C棟の昇降口にある1年生用の靴箱にお子様の外履きを入れてください。
保護者の方の靴(外履き)は、ご持参いただいたビニル袋に入れてお持ちください。
C棟昇降口の廊下で組別の受付をします。【提出用封筒】をご提出ください。

受付後

本校職員がお子様を教室へ誘導します。保護者の方は体育館(2階)へご入場ください。
式場の座席は、組別(右1組・左2組)です。前方が1年生用、後方が保護者席になります。

入学式後

1年生は、担任と一緒に教室へ行きます。学級での指導・組別記念撮影終了後、お子様と一緒に下校となります。(11時30分頃下校の予定)



*下校コースリボンを必ずお持ち帰りください。

その他

- *保護者の皆様の参加人数につきましては、制限は設けておりません。入学式を元気に迎えられるよう、健康管理をよろしく願います。
- *入学式に遅れないように願います。ご家族での記念撮影は、式終了後に願います。
- *入学式を欠席される場合は、受付時刻(9時30分)までに、必ず学校に連絡してください。
- *入学式後、組別記念撮影を行います。後日、希望購入になります。

*小学校生活がよりよくスタートできるために、これから約2か月、ご家庭で気を付けてほしいこと、済ませておいていただきたいこと等を記します。参考にさせていただいて、入学を迎えてください。

4-1 入学前に

健康な生活習慣をつくりましょう。

- ・生活のリズム（起床時刻、就寝時刻等）を身に付ける。
- ・元気よく「おはようございます」「さようなら」「ありがとうございます」とあいさつができる。
- ・名前を呼ばれたら、「はい」とはっきりと返事ができる。
- ・自分の名前がひらがなで読めて、自分の名前をはっきりと言うことができる。
- ・自分の持ち物の整理をし、自分が使ったものは自分で片付ける習慣を身に付ける。
- ・衣服の脱ぎ着を手際よくできる。 *学校へは自分で脱ぎ着できる服装で登校させてください。
- ・衣服の着脱（ボタンをとめるなど）や、衣服をたたんで袋にしまうことができる。
- ・排尿や排便後の始末（ふく・水を流す）、手洗い等、自分のことは自分でできる。
- ・雨具（レインコート）や傘を正しく使い、片付けもできる。
- ・使った道具の後片付けができる。
- ・靴は、床に座らずに立って脱ぎ履きができる。
- ・食器を片付けたり運んだりできる。
- ・自分のこと（頭が痛い、トイレへ行きたい等）が言える。

折りたたみ傘を置き傘にする場合は自分で扱えるようにしましょう！



安全な生活をする態度を身に付けましょう。

- ・下校コースの色を覚える。
- ・自宅から学校までの一番安全な道（通学路）を覚える。
- ・近所の友達や上級生と一緒に登校できるように話し合っておく。
- ・右側通行、横断の仕方、曲がり方、信号の見方などを練習しておく。

その他

- ・雑巾の絞り方を、家庭でも体験しておく。
- ・約30分（慣れてきたら20分）くらいで食事を終えることができる。お皿を持っての食事や、箸でご飯粒を寄せて食べるなど、1人で最後まで食べられるようにしておく。

一括購入品

・ 本日購入していただいたものです ・

■ 道具箱	650円	■ 国語ノート	180円
■ 連絡帳	170円	■ 算数ノート	180円
■ 連絡袋	340円	■ 計算カード	340円
■ 歌集 みんなのうた	430円	■ 名札（組別）	150円
■ 探検バッグ	760円		*名札は、入学式の日に配付します。
■ 給食用帽子	300円	■ 算数ブロック（希望制）	600円



配付するもの

■ 入学式の日配付されるもの

教科書「国語・書写・算数・生活・音楽・図画工作・道徳」

ランドセルカバー・黄色いワッペン

下校コースリボン

防災ヘルメット（貸与）・ヘルメットカバー（支給）

} P.16～17

—— 入学式の日椅子への取り付けをお願いしています。

■ 学校で一括して購入するもの（後日、学校納入金より引き落としされます。）

健康手帳（6年間使用） 130円

「体育」の副読本 280円

} 新年度になってからの注文となるため、
金額が変わる場合があります。

■ 市より貸与されるもの

1人1台 iPad



***卒業まで同じiPadを使います。**

転出・卒業時には、学校に返却し、その端末を次に入学する児童が使用します。貸与ですので大切に扱うよう指導していきます。

***iPadは学習用です。**

iPadを日常的な道具として、教科書資料やノート、プリントなどと同様に目的に応じて学習に活用していきます。

毎日持ってくるもの

・ 全てひらがなで記名をお願いします ・

1	教科書	入学式の日配付します。
2	ノート	1冊目は同じものを使います。
3	連絡帳	連絡袋に入れて持たせてください。
4	連絡袋	連絡帳やおたよりを入れます。毎日中身の確認をお願いします。
5	名札	校内では表、登下校時は裏で使います。
6	筆箱	ボックス型 で鉛筆削り等の付属品がついていないもの → P.6
7	下敷き	無地でA4のものが望ましいです。(B5サイズも可)
8	自由帳	白無地
9	ハンカチ・ティッシュ	ポシェットを使う場合は、 腰に付けられるタイプ のもの *肩掛け不可
10	給食袋	給食用マスク・給食用帽子・ミニタオル(口拭き用)を入れます。



筆箱の中身


- | | |
|---------|----------------------------|
| 1 鉛筆 | 転がりにくい形の2Bを4～5本 |
| 2 赤鉛筆 | 転がりにくい形が望ましい |
| 3 消しゴム | よく消える、四角い白いもので、香りがついていないもの |
| 4 ネームペン | 油性で黒 |

ボックス型



学校では、鉛筆削りは使用しません。
筆箱に鉛筆削りが付いている場合は、
外してから持たせてください。

家庭で毎日、鉛筆を削る
習慣をつけましょう！



音楽で使うもの

・ 夏休み明けから使用します ・

- | | | |
|-----------|-----------------|------------------------|
| 1 鍵盤ハーモニカ | メーカーは問いません。 | * 現在、学校での貸し出しは行っていません。 |
| 2 吹き口袋 | 吹き口とミニタオルを入れます。 | |

1



2



ご自宅でホースを
洗うために
持ち帰ります

見えるところに記名

（ 図工・生活で使うもの ）

・ 持ってくる日は、学年だよりでお知らせします ・

- | | |
|------------|---|
| 1 油粘土（1kg） | 袋から出して、 ケースに直接 入れてきてください。 |
| 2 粘土板 | ヘラ等は必要ありません。 |
| 3 図工マット | レジャーシートの周りを粘着テープでとめてください。
絵を描くとき画用紙の下に敷いて使いますので、凸凹があるものは避けてください。大きさは、およそ 40cm×60cm をお願いします。 |
| 4 探検バッグ | 付属の紐をセットしておいてください。 |

1



ケースのふたに記名

2



3

凸凹のないもの



4



（ 道具箱の中身 ）

1	カップ入り のり	図工用ののりです。内側の紙ぶたをはずして持たせてください。
2	スティック のり	プリントなどを貼るために使います。
3	はさみ	先がとがっていないものを、カバーやケースに入れてください。
4	全芯色鉛筆	12色程度のもので、軸まで芯になっているもの
5	クレパス	16色程度のもの *クレヨン は不可
6	算数ブロック	1つ1つ記名をお願いします。
7	計算カード	1枚1枚記名をお願いします。
8	歌集	「みんなのうた」
9	折り紙	チャック付きの袋に入れて持たせてください。（20枚前後）
10	エチケット袋	嘔吐用の袋です。口部が顔を覆えるくらいのもので、中袋がビニルなど防水になっていて、外から中が見えないようになっているものにしてください。

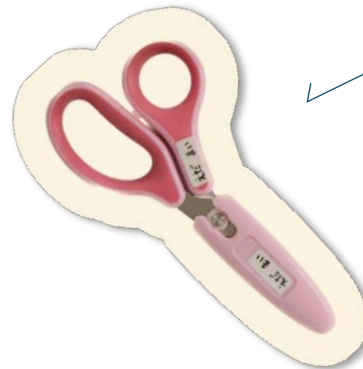
1



2



3



回収し、担任が教室で
保管します。


5



名前シールははがれやすいので、上から
セロテープで補強してください。

4





6



7

1つ1つに記名をお願いします。

8



9



エチケット袋

つくりかた



手作りする方は参考にしてください。市販のものでも構いません。

用意するもの

- ビニル袋 (厚手のものか、2枚重ね)
- 紙袋 (マチのあるもの)
- ホチキスカテープ
- 輪ゴム

作り方

- 1 紙袋に名前を書く。
- 2 紙袋の中にビニル袋を入れ、ビニル袋の口部を紙袋の外側に折り返す。
- 3 紙袋とビニル袋がずれて外れないように、上部を一緒にホチキスカテープでとめる。
- 4 平たく畳んで輪ゴムでとめる。

10




輪ゴムで
とめる

（ その他 ）

1	外履き	登下校に支障のないもので、体育の学習や休み時間に運動しやすいもの
2	上履き	つま先に氏名、かかとに名字をひらがなで記名してください。
3	上履き袋	靴がゆったりと入るサイズ
4	体育着（上）	白の体育着シャツ *半袖または長袖
5	体育着（下）	黒か紺のパンツ *ハーフパンツまたは長ズボン
6	赤白帽子	表か裏に記名をしてください。
7	体育着袋	体育着（上下）、赤白帽子、冬場はトレーナーが入ります。体育着に着替えるときに脱いだ服も全部入れられるよう、大きさにゆとりがあるとよいです。
8	手さげ袋	月曜日、金曜日には、上履き、体育着、白衣（当番の週）を入れます。 長期休み前には道具箱を持ち帰るので、お道具箱も入る大きめサイズがおすすめです。
9	白衣・白衣袋	今年度より白衣を個人所有に変更しました。購入にあたって特に指定はありませんが、給食での配膳時の異物混入防止のため 長袖 のものをご用意ください。 *割烹着タイプ・前開きタイプ どちらも可
10	かさ	かさを丸め、ベルトをとめてしまえるようにしておいてください。
11	雑巾	絞りやすいよう薄手のタオル地を用意してください。
12	洗濯ばさみ1個	掃除用雑巾を干すときに使います。ゴム紐を通して結んでください。
13	水筒	使いやすく、落としても割れないものを用意してください。 校外学習に出かけるときは、紐付きのものがよいです。



4



5



6



体育着の上から丸首トレーナーを着用することができます。

*フード・チャック・ポケットが付いているものや、手が隠れるほど大きいものは不可


7



体育着や、体育着に着替えるときに脱いだ服も全部入れられるよう、大きさにゆとりがあるとよいです。



床につかないよう、紐の長さに気を付けてください。



8



見えるところに記名

上履き、体育着、白衣（当番の人）を入れたり、道具箱を入れたりできるよう大きめサイズがおすすめです。

9



見えるところに記名

割烹着タイプ・前開きタイプ どちらも可

10



持ち手に記名

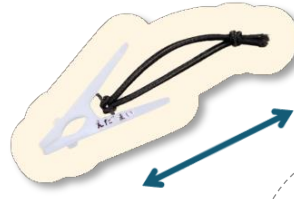


折りたたみ傘を学校のロッカーの中に置いておくことができます。傘の開閉が自分のできるようご家庭で確認をお願いします。

11



12



結んだゴム紐
5 cm くらい

雑巾は
机にかけて
干します



13



使いやすく、落としても割れないもの

*校外学習に出かけるときは、紐付きの
ものがよいです。

配付した資料をご参照ください。

*詳しくは毎月の学校だより等でお知らせします。
変更及び中止のこともありますので、あらかじめご了承ください。

4-4 主な年間行事予定

・ 令和5年度のもので ・

前期

- 4月 ■入学式 ■懇談会 ■1年生を迎える会 ■避難訓練
- 5月 ■地域環境把握 ■避難訓練 ■新体力テスト ■授業参観 ■PTA総会
- 6月 ■交通安全教室 ■水泳学習（プール開き） ■土曜参観
- 7月 ■開校記念日 ■個人面談 ■不審者対応訓練 ■大掃除 ■夏季休業
- 8月 ■夏季休業 ■授業開始
- 9月 ■総合防災訓練 ■懇談会
- 10月 ■避難訓練 ■前期終業式

4月～6月
健康診断

身体計測	視力測定	心電図検査
歯科検診	聴力測定	耳鼻科検診
眼科検診	内科検診	尿検査

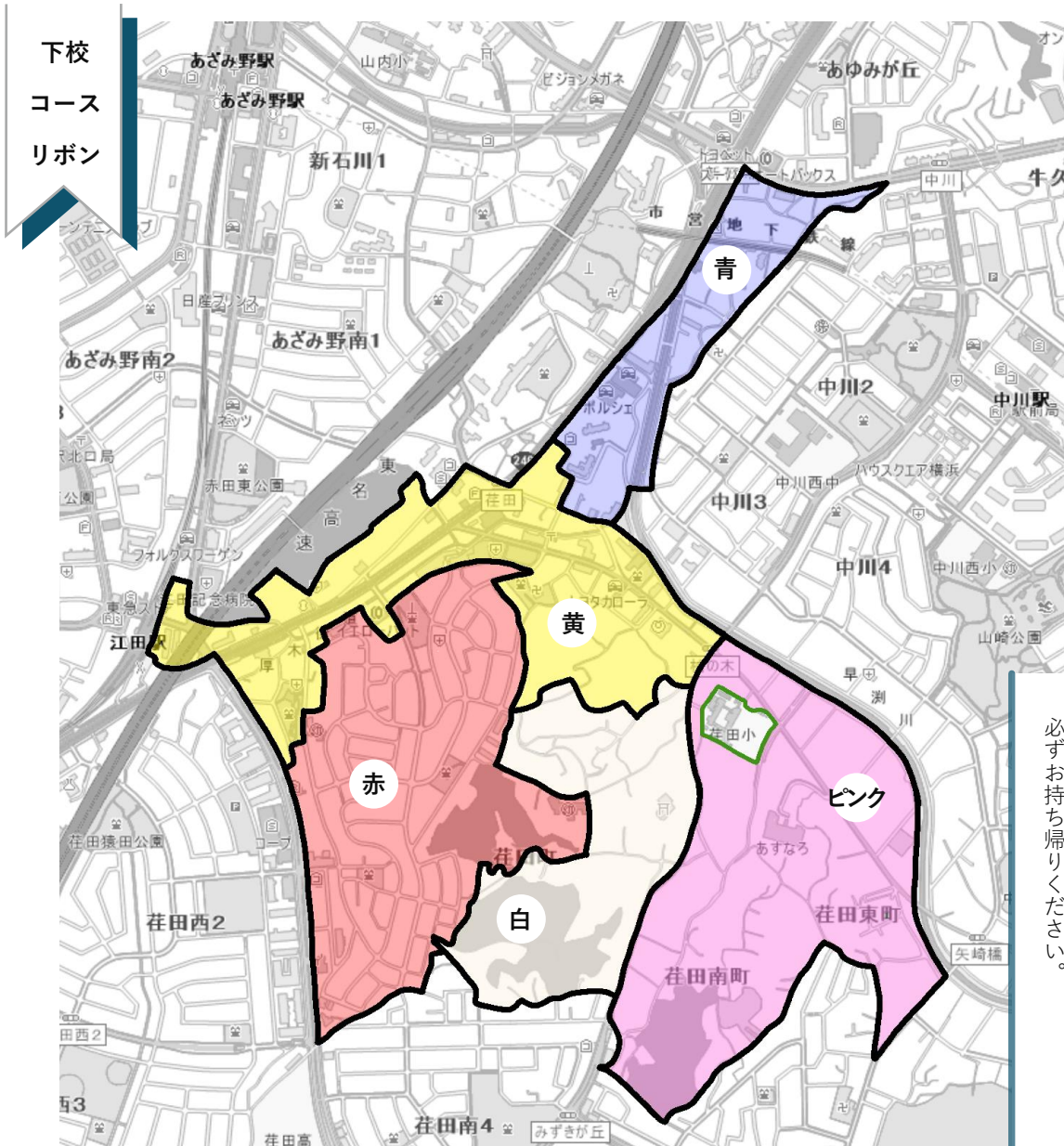
後期

- 10月 ■後期始業式 ■避難訓練 ■運動会
- 11月 ■防犯教室 ■秋の歯科検診 ■読書週間
- 12月 ■避難訓練 ■人権週間 ■個人面談 ■荏田っ子まつり ■大掃除 ■冬季休業
- 1月 ■冬季休業 ■書き初め ■避難訓練 ■校内作品展・書写展 ■給食週間
- 2月 ■避難訓練 ■持久走大会 ■懇談会
- 3月 ■6年生を送る会 ■大掃除 ■修了式 ■学年末休業

4-5 登下校と欠席連絡



- 登校時と同じ道を通って下校します。
- 習い事は一度家に帰ってから行くようにしましょう。
- 交通ルールを守って安全に歩けるようにしましょう。




リボンの色	行き先	地区	解散地点
赤	愛和幼稚園の前を通る人	新荏田 1・2・3	愛和幼稚園前
青	かたらい宿公園前の信号を渡る人	関新 宿 1・2	かたらい宿公園
黄	脳神経外科の方へ行く人	宿 1 小黒	電話局前
ピンク	矢崎橋の方へ行く人	渋沢 柚の木	学校南門 (通称白門)
白	剣神社の前を通る人	柚の木	学校南門 (通称白門)
緑	民間学童		

※民間学童利用児童は、自宅のコースリボンの他に、緑リボンが必要です。(キッズクラブのみの児童は必要ありません)

配付した資料をご参照ください。

歯みがき

5～7歳に奥歯に永久歯（6才臼歯）が出てきます。むし歯にしないようにしましょう。



早寝・早起き

朝は、登校の1時間前には起きるようにしましょう。



健康上の習慣



朝食

脳とからだをしっかり目覚めさせましょう。



排便

朝のうちにすませる習慣づけをしましょう。



健康観察

体調がすぐれないときには、無理をしないで自宅で休養をしましょう。

・健康診断について・

4月から6月にかけて健康診断を実施する予定です。健康診断は、児童一人ひとりの健康状態を把握するために行うものです。ご家庭にはいろいろとご協力をお願いすることもあります。

各検査の詳細につきましては、入学後の「学年だより」や「ほけんだより」等でお知らせします。

・児童保健調査票について・

本日お渡ししました**児童保健調査票**に記入し、入学式当日提出してください。

記入については別紙記入例をご覧ください。

心臓病調査票、眼科と歯科保健調査票もあわせてご提出ください。



* 緊急連絡先については、職場や携帯電話などすぐに連絡をとれるところを優先してご記入ください。

・保健室について・

- 児童が学校でけがをした場合は、応急処置を行います。

医療が必要と判断した場合、授業中でも病院へ受診する場合があります。その場合、保護者の方に連絡をとります。緊急の場合すぐに連絡をとれるようにしておいてください。

***原則保護者の方に連絡がとれていないと受診できません。**

- 体調がすぐれず、回復しない場合はお迎えをお願いします。

休養は原則的に1時間程度としています。回復がみられないときは早退を検討します。感染症流行時や保健室に複数名の利用者がある場合などは早めのお迎えをお願いすることもあります。

***早退のときは、安全上1人で帰宅することはできません。**

***学校判断での投薬は、副作用やアレルギーの問題があるため行いません。**

- 心に悩みや不安がある場合は話を聞くなど、不安の軽減や休養場所を提供します。

学校は様々なことを経験し、悩みや不安を乗り越えて、成長していく場所でもあります。ただ、悩みや不安が大きすぎると心身に不調が出ることもあります。このような場合は、関係職員やご家庭と連携しながら、お子様をサポートしてまいります。ご家庭でのお子様の様子で気になることがありましたらご相談ください。

- 健康診断、健康教育、保健指導、相談活動など、心身の健康管理をします。

・日本スポーツ振興センター加入のお知らせについて・

学校での生活中、通学路を登下校中に起こったケガや事故（交通事故など一部を除く）について、医療費や各種の見舞金が給付される制度に入学後加入していただきます。詳細については、横浜市教育委員会から出ています「日本スポーツ振興センター 災害共済制度加入のお知らせ」をご覧ください。

・健康手帳について・

横浜市では、6年間の健康の記録ができる健康手帳を使用します。普段は学校に保管し、健康診断等があったときに記録をして、ご家庭にお返しします。



(4～6月の健康診断結果は、すべてまとめて7月頃お返しします。)

01




表紙に入学年度、学校名、組、番号、名前を記入してください。

02



表紙ウラ、裏表紙ウラに名前を記入してください。

03



ページ右上の「きりとってください」部分を切り取ってください。

入学式の日
配付します



・学校感染症と出席停止について・

次の学校感染症にかかった場合は、流行を防ぐため、医師の診断をもとに出席停止となります。この期間のお休みは、欠席ではなく出席停止となります。

	感 染 症 名	出席停止期間の基準
第一種	エボラ出血熱 クリミア・コンゴ出血熱 痘そう ペスト マールブルグ病 ラッサ熱 急性灰白髄炎 南米出血熱 ジフテリア 重症急性呼吸器症候群 (病原体が SARS コロナウイルスであるものに限る) 中東呼吸器症候群及び特定鳥インフルエンザ	治癒するまで
第二種	インフルエンザ	発症した後5日を経過し、かつ、解熱した後2日を経過するまで
	百日咳	特有の咳が消失するまで、または、5日間の適正な抗菌性物質製剤による治療が終了するまで
	麻疹（はしか）	解熱した後3日を経過するまで
	流行性耳下腺炎（おたふくかぜ）	耳下腺・顎下腺又は舌下腺の腫脹が発現した後5日を経過し、かつ、全身状態が良好となるまで
	風疹（三日ばしか）	発しんが消失するまで
	水痘（みずぼうそう）	すべての発疹が痂皮化するまで
	咽頭結膜熱	主要症状が消失した後2日を経過するまで
	新型コロナウイルス感染症	発症した後5日を経過し、かつ症状が軽快した後1日を経過するまで
	結核 髄膜炎菌性髄膜炎	感染のおそれなくなるまで
第三種	腸管出血性大腸菌感染症 流行性角結膜炎 急性出血性結膜炎 コレラ 細菌性赤痢 腸チフス パラチフス その他の感染症	感染のおそれなくなるまで

医師から指示を受けた事項を**保護者の方が健康手帳に記入**をして証明となります。(診断書の提出は必要ありません)

出席停止の期間が終わり、学校へ登校したら、担任から健康手帳を受け取ります。

健康手帳の最終ページにある「病気の記録」に記入をして、担任に提出してください。

6 給食室からのお知らせ

・ 学校給食は、教育活動の一環として教育課程の中に位置付けられています ・

無理のないように練習をさせてください

- 爪を切り、石けんでの手洗いを習慣づけ、清潔にしましょう。
- 約30分（慣れてきたら20分）くらいで食事を終えることができるようにしましょう。
- お皿を持っての食事や、箸でご飯粒を寄せて食べるなど、1人で最後まで食べられるようにしましょう。
- 箸を上手に使えるようにしておきましょう。（週に3～4回は箸を使用します。）
- 苦手なものも少しずつ食べられるようにしましょう。
- パンの袋やゼリーカップのふたを自分で開けられるようにしておきましょう。
- かんきつ類など、皮付きのものもひとりでむいて食べられるようにしましょう。

* 4月～5月は、1/4にカットした甘夏みかんが出ます。

食物アレルギー等で配慮が必要な場合は、養護教諭までご連絡ください。



給食で除去等の対応をする場合は、医師の診断が必要です。

主な対応食品

卵、乳、小麦、ごま、えび、いか、魚卵、果物等
ピーナッツ、そば、キウイフルーツは、給食では出しません。

給食時間に使うもの

個人で用意

■ 白衣

週替わりで給食当番をします。今年度より白衣を個人所有に変更しました。特に指定はありませんが、給食での配膳時の異物混入防止のため長袖のものをご用意ください。

* 割烹着タイプ・前開きタイプ どちらも可

白衣



■ 給食用マスク

給食当番でなくても、毎日使用します。
朝つけてきたマスクから給食用のマスクにつけかえます。

■ 給食用帽子

給食当番でなくても、毎日使用します。

■ ミニタオル

口拭き用として1枚をご用意ください。



給食用マスク

・ 給食の献立 ・



>> 箸だけの日もあります



>> 大豆など豆・豆製品も多くあります

給食の様子

白衣を着て、給食室へGO！



教室まで運びます。



自分たちで配膳！



いただきます！



がんばるん！



給食室まで、食缶や食器を返していきます。



7 諸会費の納入

- ・ 本校に在学中の兄弟の口座振替がなされている場合でも、1年生のお子様の分についての追加手続きが必要です

	「学校納入金」 ※令和6年度よりオンライン決済導入予定のため、 詳細は4月に全校配付にてお知らせします。	「学校給食費」
管 理	荏田小学校	横浜市教育委員会
年 額	8, 460円【参考】 ※令和5年度の金額です (上に兄弟がいる児童 7, 960円)	50, 600円
内 訳	7, 500円 学年費 460円 日本スポーツ振興センター掛金 500円 横浜市安全教育振興会掛金 *) *) は、上に兄弟がいない児童のみ	月額 4, 600円 × 11か月分
支払い方法	オンライン決済 (スクペイ)	口座振替
取扱金融機関	確認中	別紙記載の金融機関
手 続 き	■ 詳細は確認中	■ 窓口で申込みの方 「横浜市学校給食費口座振替依頼書兼 自動払込利用申込書」 ■ Web口座振替サービスで申込みの方 別紙参照
期日または期間	確認中	2月5日(月)～3月8日(金)
引き落とし日	年2回 5月15日(水) まで 11月15日(金) まで	年11回 5月～3月の 毎月29日(原則)
引き落とし 不可の場合	学校より通知 →オンライン決済ができない場合は、 現金で学校に納入	横浜市より督促状を郵送 →金融機関窓口もしくはコンビニエンス ストアで支払い

※PTA会費は、PTA会員のみの支払いとなります。詳細は、PTAからのお知らせをご確認ください。

*遠足や校外学習等は、必要に応じて別途集金をします。ご承知おきください。



おわりに

学校は、学習を中心にしながら望ましい人格を形成することを目的としています。そのなかでいろいろなことを経験し、その経験から子どもたちが学び合っていくということもたくさんあります。言い争いや摩擦もあるでしょう。友達の考えを聞いたり、自分の考えを述べたりしながら、子ども中心の楽しい学習や生活が展開されます。元気に遊びながら、先生や友達と協力し合い、共に育っていくところです。

決して焦らず、根気強く、将来までを見通して、じっくりと取り組んでいただき、入学を楽しみにしているお子様の期待と夢を大きく育てていただければ幸いです。

荏田小職員一同、お子様のご入学を心よりお待ちしております。是非、病気や怪我のないように元気に過ごし、4月8日（月）の入学式をお迎えください。