

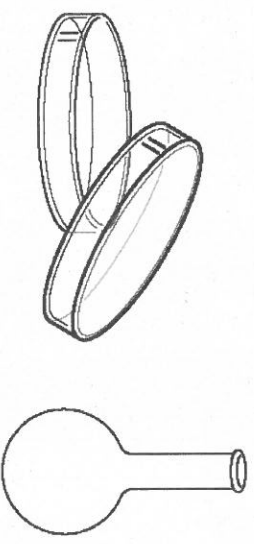
みんなで使う理科室 1

5年 組 番()

教科書 114～115 ページを参考に、 に当てはまる言葉をかきましょう。

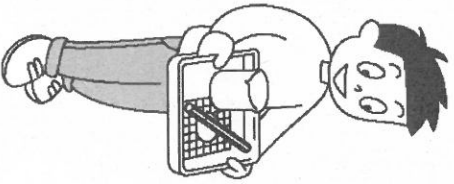
●理科室の約束

- ・ の話をよく聞き、指示を守る。
- ・ の上は、きれいにかたづけける。
- ・ 準備や をきちんとする。



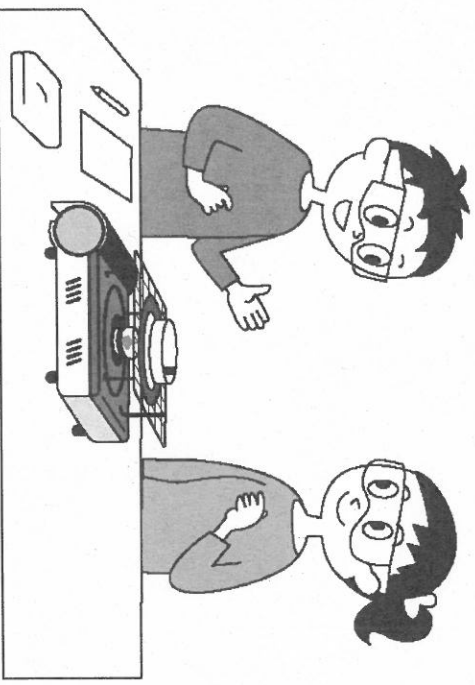
①実験を始める前に

- ・ 実験に なものを取り出して、準備する。
- ・ を向いて、落とさないように器具をしっかりと持って歩く。
- ・ ガラス器具は、 などがないか、かくにんしてから使う。



②実験をするときは

- ・ 加熱器具は、つくえの に置かない。
- ・ 火を使う実験では、加熱器具の近くに、ぬれた を置く。
- ・ 火を使う実験では、 をかたづけ、立って作業する。
- ・ 温度計やガラスぼうは転がりにやすいので、使わないときは、 に入れておく。





みんなが使う理科室 2

5年 組 番 ()

教科書 116 ページを参考に、 に当てはまる言葉をかきましょう。

③実験が終わったら

- ・ガラス器具は、実験が終わったら、すぐに 。
- ・よごれが落ちないときは、 を使う。
- ・あらった器具は、口を 向きにして、かごでかわかす。
- ・器具は、かわいたら、 のところにかたづける。
- ・ごみや使えなくなったかん電池は、約束どおりに分けて集める。
- ・実験が終わったら、必ず手を 。

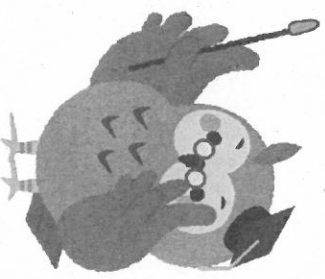


●ガラス器具のあらい方

- ・ をつき破らないように、 を持つ位置を調節する。
- ・口の ガラス器具は、器具の大きさに合ったブラシであらう。
- ・口の ガラス器具は、ナイロントわしやスポンジを使ってあらう。



次に使う人が、そのまま持ちよく使えるようにしよう。



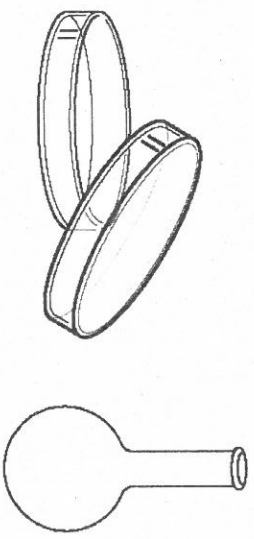
みんなが使う理科室 1 解答

5年 組 番 ()

教科書 114～115 ページを参考に、 に当てはまる言葉をかきましよう。

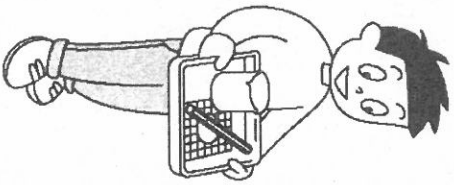
●理科室の約束

- ・ の話をよく聞き、指示を守る。
- ・ の上は、きれいにかたづけろ。
- ・ 準備や をきちんとする。



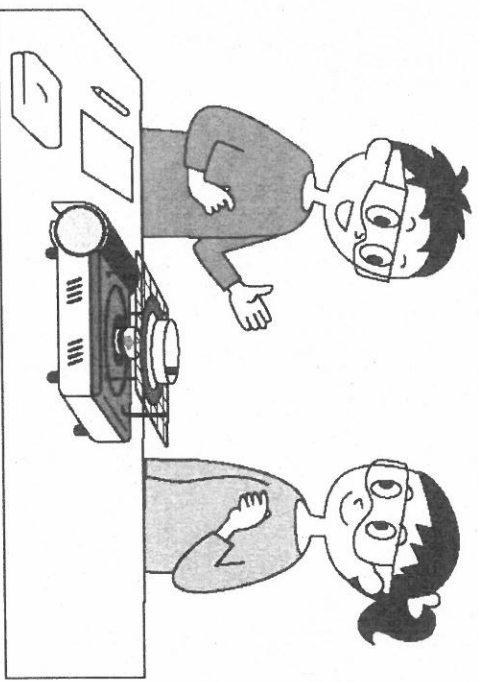
①実験を始める前に

- ・ 実験に なものを取り出して、準備する。
- ・ を向いて、落とさないように器具をしっかりと持って歩く。
- ・ ガラス器具は、 などがいないか、かくにんしてから使う。



②実験をするときは

- ・ 加熱器具は、 に置かない。
- ・ 火を使う実験では、加熱器具の近くに、ぬれた を置く。
- ・ 火を使う実験では、 をかたづけ、立って作業する。
- ・ 温度計やガラスぼうは転がりがやすいので、使わないときは、 に入れておく。



みんなが使う理科室2 解答

5年 組 番 ()

教科書 116 ページを参考に、 に当てはまる言葉をかきましょう。

③実験が終わったら

- ・ガラス器具は、実験が終わったら、すぐに 。
- ・よごれが落ちないときは、 を使う。



- ・あらった器具は、口を 向きにして、かごでか

わかす。

- ・器具は、かわいたら、 のところにかたづける。

- ・ごみや使えなくなったかん電池は、約束どおりに分けて集める。

- ・実験が終わったら、必ず手を 。



●ガラス器具のあらい方

- ・ をつき破らないように、 を持つ位置を調節する。

- ・口の ガラス器具は、器具の大きさに合ったブラシであらう。



- ・口の ガラス器具は、ナイロンたわしやスポンジを使ってあらう。

次に使う人が、そのまま気持ちよく使えるようにしよう。

