


(かきかた)

い ち  
 1 2  
 1 2  
 1 2  
 1 2



# 1ねんせい おんどくカード

なまえ〔 〕

①音読教材「ひばい」  
「⑤あいうえお」

②教科書P.22~24  
「うたにあわせてあいうえお」

③教科書P.26、27  
「あさのおひさま」

◎…よくできた    ○…できた    △…もうすこし

	5/7日(木)	8日(金)	11日(月)	12日(火)	13日(水)	14日(木)	15日(金)	18日(月)	19日(火)	20日(水)
よんだ かいすう										
おおきなこえで はっきりと										
くちをあけて										
よい しせいで										
おうちの人から <small>※サインでも一言でも なんでも構いません。 子ども達の励みになります。</small>										

おうちのひとから ひとこと (おんどくのかんそうやさいきんのことでも おうちのかたから なんでもどうぞ)



# 1ねんせい おんどくカード

なまえ〔

〕

①音読教材「ひばい」  
「⑤あいうえお」

②教科書P.22～24  
「うたにあわせてあいうえお」

③教科書P.26、27  
「あさのおひさま」

◎…よくできた    ○…できた    △…もうすこし

	日( )	日( )	日( )	日( )	日( )	日( )	日( )	日( )	日( )	日( )
よんだ かいすう										
おおきなこえで はっきりと										
くちをあけて										
よい しせいで										
おうちの人から <small>※サインでも一言でも なんでも構いません。 子ども達の励みになります。</small>										

おうちのひとから ひとこと (おんどくのかんそうやさいきんのことでも おうちのかたから なんでもどうぞ)

# 1ねんせい おんどくカード

なまえ〔 〕

①音読教材「ひばい」  
「⑤あいうえお」

②教科書P.22～24  
「うたにあわせてあいうえお」

③教科書P.26、27  
「あさのおひさま」

◎…よくできた    ○…できた    △…もうすこし

	5/7日(木)	8日(金)	11日(月)	12日(火)	13日(水)	14日(木)	15日(金)	18日(月)	19日(火)	20日(水)
よんだ かいすう										
おおきなこえで はっきりと										
くちをあけて										
よい しせいで										
おうちの人から <small>※サインでも一言でも なんでも構いません。 子ども達の励みになります。</small>										

おうちのひとから ひとこと (おんどくのかんそうやさいきんのことでも おうちのかたから なんでもどうぞ)




あめふり  
ありさん  
あまやどり



イラストにだしてよめまじやう。

ゆびで なぞりましよう。



あ  
い  
う  
え  
お



なまえ

あさがお

あ	さ
か	
お	

あひる


あ	ひ
る	

あり

あ	り

あめ

あ	
め	



あ	あ
あ	あ

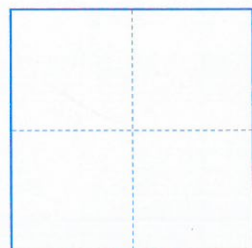

のころからかきまじやう。



みもの

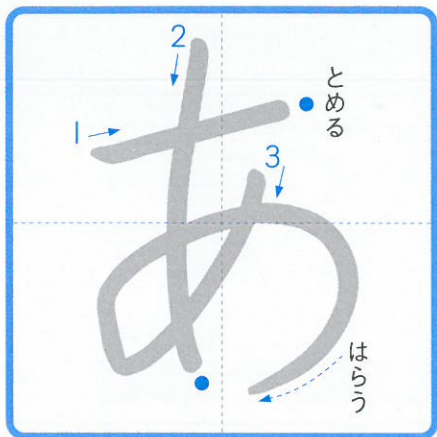


し



「あ」のつくことばをかきましょう。

		あ	あ	あ			



「あ」のれんしゅうをしましょう。



のうたをうたおう。



い いただきませす  
 い っぱい  
 い ちご

こえにだしてよみましょう。

ゆびで なぞりましょう。

あ  
い  
う  
え  
お



なまえ

あじさい

あ			
じ			
さい			

いちご


い			
ち			
ご			

いぬ

い			
ぬ			

い

い			
ぬ			



い		い	
ぬ		ぬ	

のこころからかきまわしましょう。

がっ  
にち

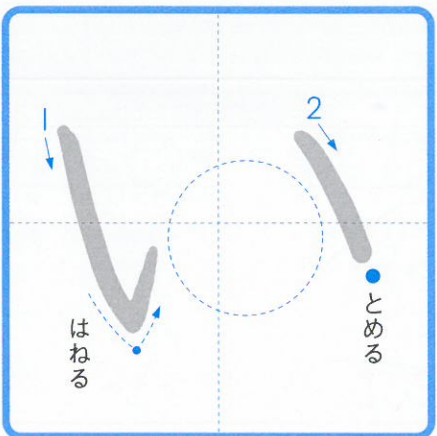





「い」の れんしゅうを、しましょう。




の じぶんが じぶん かきましょ。



「い」の つく ことばを かきましょ。



え



とでんわ






うきうき  
うれしい  
うみにいく

こえにだしてよめまじよう。

ゆびで なぞりましよう。

あ  
い  
う  
え  
お



なまえ



しま  
う  
ま

し

う  
ま  
ぎ


う  
ま  
わ

う  
し




の  
と  
ら  
か  
ら  
か  
き  
ま  
じ  
よう。


が  
つ  
に  
ち



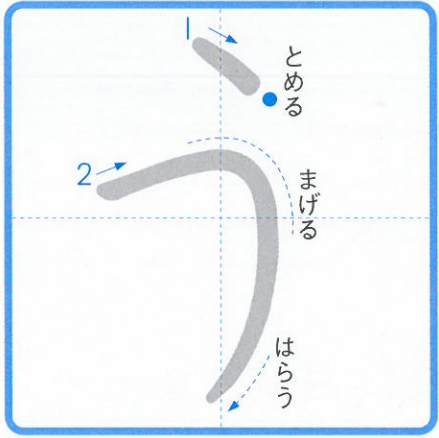
み



ぐいす



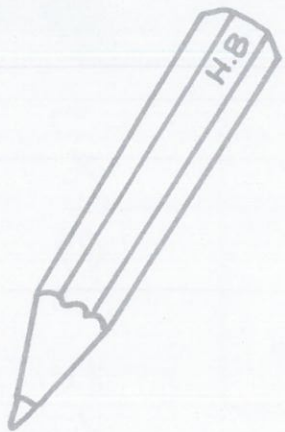
「う」のつくことばをかきましょう。

「う」のれんしゅうをしましょう。



のうたがひらがなをかきましょう。



え き いん さ ん  
え が お の  
え き に は

こえにだしてよみましょう。

ゆびで なぞりましょう。

あ  
い  
う  
え  
お



なまえ

えんぴつ

えん	びつ
ん	つ
ひ	つ
つ	

かえる

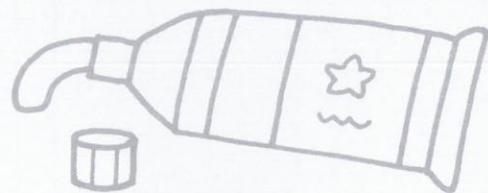
か	え
か	え
る	

えのぐ

え	の	ぐ
	の	ぐ
		ぐ



えき

え	き
え	き



え	え
え	え


の ところから かきまわす。



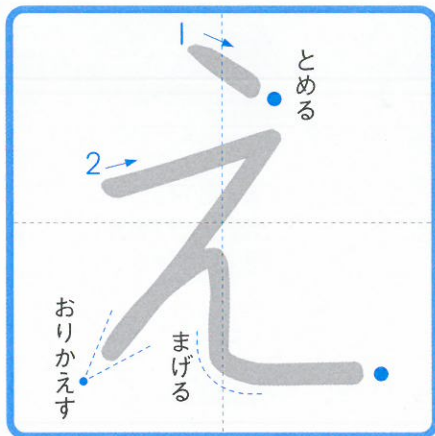
び



「え」の つく ことばを かきましよう。




ほん



「え」の れんしゅうを しましよう。

	え	え	え

●の ところから かきましよう。



おいしいな  
おにぎり  
おおきな

こえにだしてよみましょう。

ゆびで なぞりましょう。

あ  
い  
う  
え  
お



なまえ

おりがみ

り	
か	
み	

おやこ


や	
こ	

おちば

ち	
ば	

おに


お	
に	




お	お
お	お

の とつらから かきまじょうじ。


が つ に ち



うむ

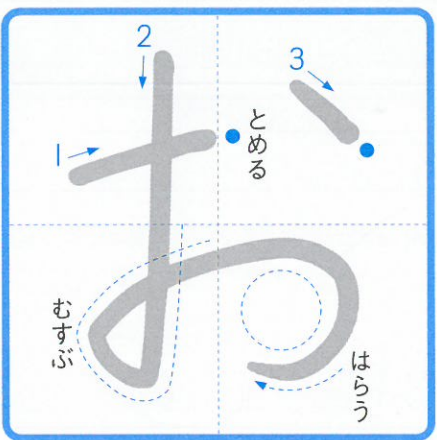


うやま



「お」のつくことばをかきましょう。


		お	お	お			



「お」のれんしゅうをしましょう。



のうたがびにかきましょう。



り り り  
 ん ょ う て に す が  
 こ ん ぎ も つ

こえにだしてよみまじょう。

ゆびで なぞりまじょう。

ら  
り  
る  
れ  
ろ



なまえ

どんぐり

り	と
ん	ん
く	く

りん

り	
ん	
ん	

くり

く	り

りす

り	す




り	り
り	り
り	り

のやまのなまけいし。

が ち に





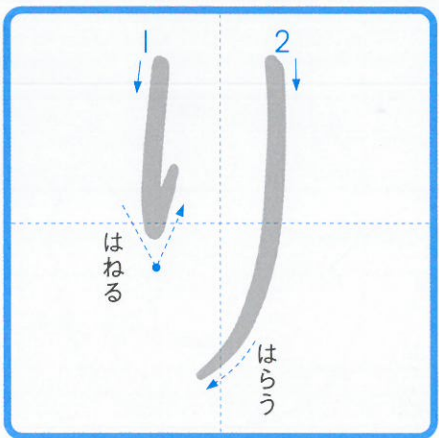
つ




は


ねずみ

「り」の つく ことばを かきましよう。

「り」の れんしゅうを しましよう。

の つくことばを かきましよう。



なまえ

ゆびで なぞりましょう。

か  
き  
く  
け  
こ




こえにだしてよみましょう。

か  
く  
れ  
ん  
ぼ

か  
わ  
で

か  
え  
る  
が



か  
た  
つ  
む  
り

か	た
か	つ
か	む
か	り

か  
ば  
ん

か	ば
か	ん


か  
い

か	い
---	---

か  
ば


か	ば
---	---

か	か
か	か
か	か
か	か




の  
こ  
ら  
か  
き  
ま  
し  
よ  
う。

が  
つ  
に  
ち



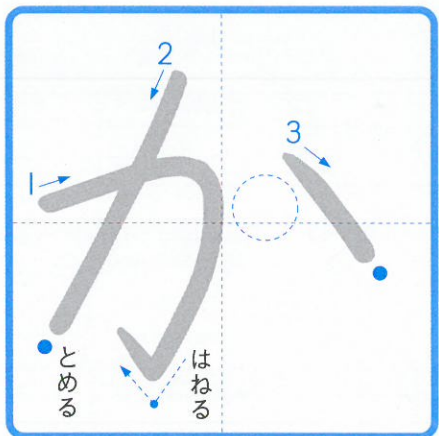

ぶ



「か」のつくことばをかきましょう。



か




「か」のれんしゅうをしましょう。

		か	か	か



のうんかんをかきましょう。



さくらが  
さいたよ  
さんぽみち

こえにだしてよみましょう。

ゆびで なぞりましょう。

さしすせそ



なまえ

さ  
ら  
る

1 ↓	2 ↓
1 →	2 ↘
1 ↗	

さ  
ら  
る

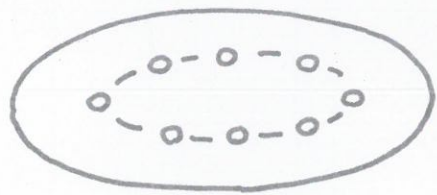
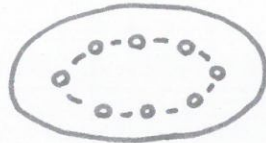
1 ↓	2 ↓
1 →	2 ↘
3 ↘	4 ↘

さ  
ら

1 ↓	
2 ↘	

さ  
る

さ	
る	



2 ↓	2 ↓
1 →	1 →
3 ↘	3 ↘
さ	さ
る	る
● →	● →

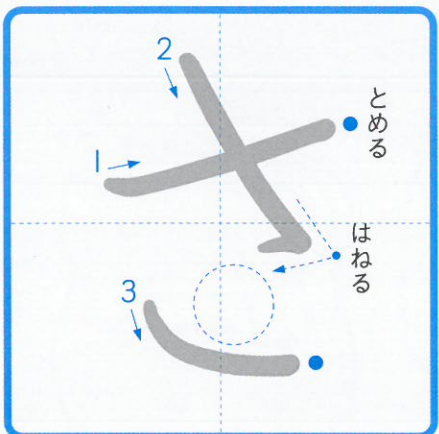
の ところから かきまじょう。

が つ

に ち




「さ」の れんしゅうを、しましょう。



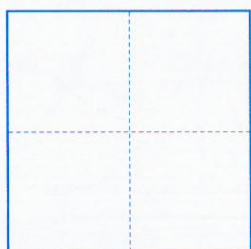
の の から かきましょ。





「さ」の つく ことばを かきましょ。




かな



つまいも

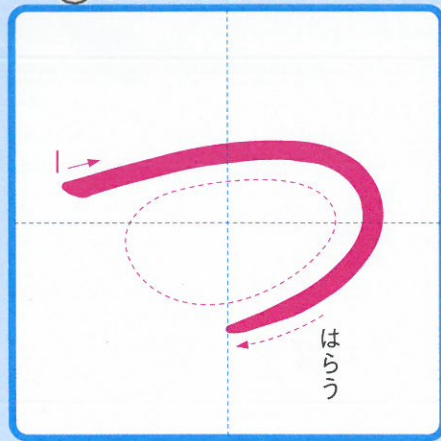


つ なを  
つ かんて  
つ なひきだ

こえにだしてよみましょう。

ゆびで なぞりましょう。



たちつてと



なまえ

ながぐつ

なご

な	ご
か	い
く	

つばめ

つばめ

は	い
め	

つみき

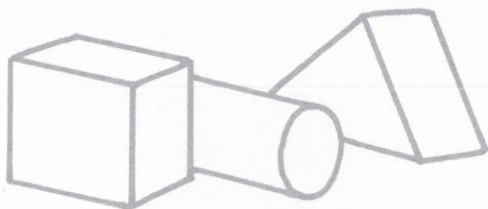
つみき

み	き

つき

つき


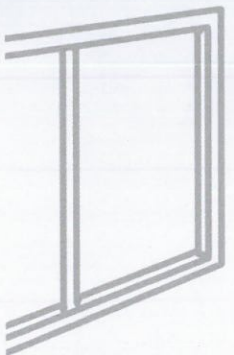
つ	
き	




つ	つ
つ	つ
つ	つ
つ	つ

の ぶらぶら かきまじり

が につ



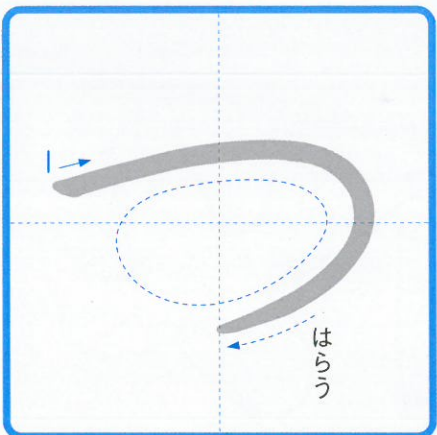
くえ



ぼみ




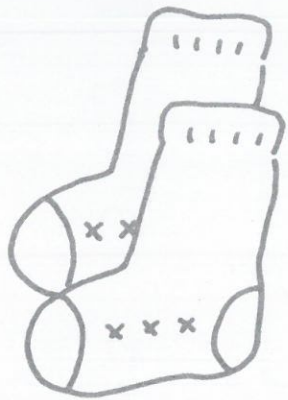
「つ」の つく ことばを かきましよう。

「つ」の れんしゅうを しましよう。



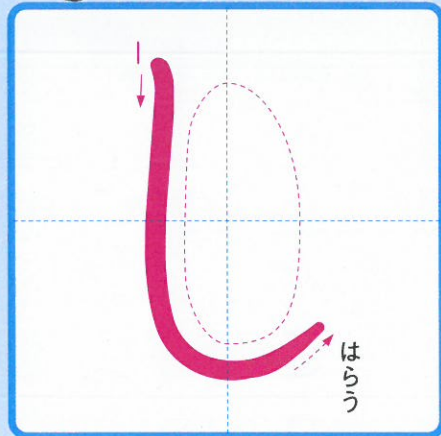
の つく ことばを かきましよう。



しまへ  
しゅっぱつ  
しんこうだ

こえにだしてよみましょう。

ゆびで なぞりましょう。



さ  
し  
す  
せ  
そ



なまえ

く  
つ  
し  
た

く	
つ	
た	

ぼ  
う  
し


ぼ	
う	

し  
ま

ま	

し  
か

し	
か	





し	し
し	し
↓	↓



の  
う  
い  
ん  
か  
ぶ  
か  
ま  
か  
し  
ち  
し

が  
つ  
に  
ち





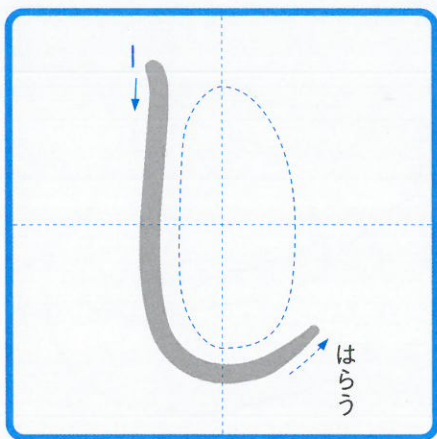
んごう



んかんせん



「し」のつくことばをかきましょう。

「し」の れんしゅうを しましょう。

の しんがび かきまな。



もじをたがってえにしましよう。

1

おじあそび

①

目ごけ

／

名まえ

Empty rectangular box for name entry

できたら  
なぞろう



Handwritten practice for 'おじあそび' (Oji Asobi)

Handwritten practice for 'おじあそび' (Oji Asobi)

1

おじおそび

②

日づけ

名まえ

🌸 もじをながめて えに しましよう。

おじ

おそび

おじ

おそび



1


かじあそび

③

日付

名まえ

🌸 もじをながめて えに しましよう。



できたら  
はさろう



1

おじおそび

④

日コけ

／





名まえ

Blank rectangular box for name entry

きたら  
なそう



おじを がぞって えに しましやう。





1

おじあそび

6

日付

名まえ

--	--	--	--	--

できたら  
なを



🌸 もじを なぞって えに しましょう。

