


令和5年度 入学

入学のしおり



横浜市立青木小学校

横浜市神奈川区桐畑17番地

電話 (321) 3350

(321) 3340

FAX (320) 0912

(1) 入学までに身につけておいてほしいこと

①「はい」と元気に応えられるようにしましょう。

教室での一日は、出席をとることから始まります。自分の名前を呼ばれたときに、元気な声で返事ができたら、どんなに気分がよいことでしょう。担任も安心です。「呼びかける」「応える」という互いに目を合わせ相手を認めることから、学級でのコミュニケーションと信頼が始まります。

明るく「おはようございます」、元気に「さようなら」、笑顔で「ありがとう」、素直に「ごめんなさい」が言うことができれば、お子さんにとって学校生活は快適なものになるでしょう。

②自分の名前をはっきりと言えるようにしましょう。

③自分の名前が読めるようにしましょう。

靴箱、机、ロッカーなどにお子さんの名前がひらがなで書かれています。入学式の翌日からは、自分で自分の名前が書いてある所を見つけて、靴を入れたり、ランドセルをしまったりします。

④自分のことは自分でできるようにしましょう。

傘をたたんだり靴を履きかえたりなど、一人でしなければならないことはたくさんあります。着替えの場合、着替えた後、限られた時間内に着たものをきちんとたたみますが、それが苦手なお子さんもあります。また、学校のトイレは和式もあります。しゃがむ位置や水の流し方など、きちんとできず汚してしまう場合もあります。

入学までに、お子さんが一人でできることを確かめると同時に、できることを増やしておくことができるといいですね。

⑤楽しく食事ができるようにしましょう。

学校給食は、給食を通して、好ましい食習慣と人間関係を培うことをねらって行われます。給食は、4月13日(木)から実施されます。家庭での食事と異なる点は、みんなと準備をし、いっしょに食べ、後片づけを終えるまでの時間が決まっていることです。

次のようなことが、できるようになっているといいですね。

- 食事前に手洗いができる。
- 自分で、きちんと食べることができる。
- マナーに気をつけて食事をすることができる。

⑥規則正しい生活のリズムを意識しましょう。

体全体が目覚めるのは、起きてから2時間以上かかるそうです。元気に登校できることが、快適な学校生活のもとになります。安定したリズムの生活を送れるように、こころがけてください。

(早寝・早起き、朝食、排便、洗顔・歯磨きなど)

⑦友達となかよく遊べるようにしましょう。

子どもにとって、「遊び」は「学び」そのものと言われています。遊びを通して集団生活のルールを知り、我慢することを覚え、人間関係の基礎を学びます。家庭とは異なる人間関係の中で自分の存在を自覚し、社会性と協調性を身につけていきます。

⑧学校までの通学路を覚えましょう。

入学後4月いっぱい、方面別に5つのグループに分かれ、1年担任や友だちと家の近くまで帰りますが、その後は子どもたちだけの集団で帰ります。登下校中の子どもたちの安全確保のために、学校では通学路を指定しています。登校班が通る道が通学路です。近いから、なかよしの友だちがいるからといって寄り道することはできません。

(お子さんが何らかの事情で早退する場合は、必ず家の人に学校まで迎えに来ていただきます。)

4月の下校時刻

10日から13日まで・・・12:00

13日～4月いっぱい・・・13:20

5月から5時間目の学習が始まり、月・火・水・金曜日は14:20になります。


木曜日は4時間授業で13:35下校です。

※変更になる場合もありますので、学年だよりでご確認ください。

⑨自分の思っていることを言葉で伝えられるようにしましょう。

体の調子が悪いとき、泣かずに「おなかがいたいです」と言ったり、友だちにいやなことをされたとき「やめて」と訴えたり、また、大事なことを担任に話したり尋ねたりする場面が、学校では多くあります。必要なことを自分で伝えようとすることも自立への一歩です。

以上、主な事गरらをあげておきましたが、お子さんの様子をよくご覧になり、「学校に早く行きたいな」という気持ちをもつことができるように、励ましと応援をお願いいたします。



(2) 健康・安全について

元気で安全な学校生活となるよう、就学時健康診断で【治療のすすめ】のあったお子さんはもちろん、健康と思われるお子さんでも体調が悪い時には医師の診断を受け、治療・処置をしてください。※以下の内容は現時点のものであります。変更がありましたら、その都度お知らせします。

●登校前の健康観察について●

登校前に健康観察をお願いします。毎朝検温し、顔色、食欲、熱、痛みなど、いつもと違う様子があれば、ご家庭でお休みをお願いします。その際は担任へご連絡をお願いしております。（連絡の方法は後日お伝えします。）登校後、具合が悪くなり、学校生活が続けられない場合はお迎えに来ていただきます。無理な登校は控えてください。

●保健室について●

学校でけがをした時に応急手当をしたり、具合が悪くなったときに一時的に休養する場です。お子さんが持っている「自然の回復力」を最大限に生かす方向で手当をしています。内服薬を与えることはありません。けがについての薬も最小限に使っています。

●欠席・遅刻・早退について●

欠席の場合は、8:30までにオンライン上で（後日お伝えします）、緊急時は電話でお願いしております。連絡帳での担任への連絡は、兄弟姉妹関係以外は感染予防のためできません。

遅刻の場合は、必ず保護者の方が家から教室まで付き添ってください。

早退の場合も、一人では下校できません。必ず保護者の方が教室や保健室へ迎えにきてください。

けがや具合が悪くなったとき、緊急で連絡をする場合があります。日中で必ずつながる、もしくは留守電の設定をお願いします。

●学校伝染病(出席停止)について●

学校伝染病は出席停止となり、欠席扱いになりません。病院での証明書は必要ありません。出席できたときに健康手帳へ保護者の方に記入していただきます。診断されたときは、担任へご連絡ください。

学校感染症の種類

第1種	エボラ出血熱、クリミアコンゴ出血熱、痘そう、南米出血熱、ペスト、マールブルグ熱、ラッサ熱、ジフテリア、SARS、ポリオ、H5N1
第2種	インフルエンザ、百日咳、麻しん、流行性耳下腺炎、風疹、水痘、咽頭結膜熱、結核、髄膜炎菌性髄膜炎
第3種	コレラ、細菌性赤痢、腸管出血性大腸菌感染症、腸チフス、パラチフス、流行性角結膜炎、急性出血性結膜炎、その他の感染症

※ 新型コロナウイルス感染症について

第一種感染症として治癒するまで出席を停止させることができる。 < 令和2年1月31日 文部科学省事務連絡より >

●日本スポーツ振興センター加入について●

登校から下校するまでの間（学校管理下）に思わぬけがをした場合、医療費や各種見舞金を給付する制度です。横浜市では全員が加入します。掛け金はご家庭により差額があります。詳しくは別紙をご覧ください。

●横浜市安全教育振興会加入について●

お子さんが家や近所で遊んでいるとき（学校管理外）のけがを対象としています。PTCA単位で加入し、会費はPTCA会費の中から支払うことになっています。詳しくは別紙をご覧ください。



(3) 入学に際して必要になる物

◎新1年生入学時準備品（一括購入品）について

- ・お道具箱
- ・たんけんバッグ
- ・学習用ノート(国語・算数)
- ・クレパス
- ・歌集(歌はともだち)
- ・書き方鉛筆4B(銀の鉛筆) 2本
- ・フェルトペン
- ・名前ペン(マイネーム)
- ・給食用帽子
- ・ファイルボックス(学校に保管してあります。本日配布してありません。)
- ・名前シール(4月当初に使うため、学校で保管してあります。)

※連絡帳と連絡袋はPTCAより配布されます。
※教科書(無償配布)は入学式当日にお配りいたします。

購入したのものについては、すべてのものにひらがなで名前を書いておくようにお願いします。
クレパスのように、ふた・箱・クレパスなど、ばらばらになるものは1つ1つに名前を書きます。

◎家庭で準備していただくもの

①ランドセル等

②上履き(底がゴム製のもの、

底がプラスチック製でないもの、ゴムの色は自由)

上履き袋(布製)

③箱型筆箱(金属製でない物。チャック式ではなく、磁石で開閉できる物)

④鉛筆(2B3本・赤鉛筆1本)、消しゴム

入学準備品で購入した銀の鉛筆4B2本と合わせて5本になります。

⑤粘土(紙粘土ではなく、油粘土1kg)・粘土ケース・粘土板

⑥体育着(チャック式でない、丸首の形の物)・体育着袋・赤白帽子

⑦手提げ袋(お道具箱が入る大きさがよいです。)

⑧ゴム付き洗濯ばさみ 2つ(ゴムは全長20cmぐらい)

⑨雑巾 2枚 (それぞれに ゆか・つくえ と書いてください。)

⑩給食用ハンカチ2まい(手拭き用・口拭き用)・給食袋

⑪自由帳(絵を描くための無地のノート)

⑫下じき(できるだけ無地)

⑬㊦工マット(レジャーシートを40cm×60cmに切り、周りをガムテープで止めたもの。 ひらがなで名前を書いておいてください。)

⑭マスクと、マスクを入れる袋(チャック入りビニル袋など)

⑮のり2つ 【でんぷんのり(つぼ型) 液状のり(ボトル型)】

⑯はさみ(刃先が丸いもの・キャップ付き)

⑰色鉛筆等(12色)

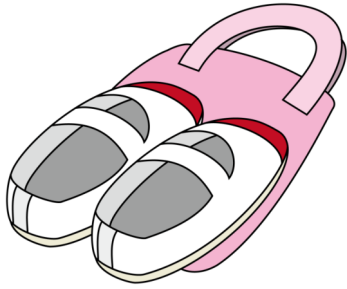
⑱フェルトペン

⑲おりがみ(チャック付きビニル袋に入れてください。)

入学式までに準備し、
記名をお願いします。

お道具箱に入れるもの

②上履き・上履き袋



名前は、
①足の甲の部分
②かかと
の2カ所を書いてください。

③箱型筆箱と④鉛筆

○学校では、鉛筆削りを使いません。家庭で毎日自分で削る習慣を身につけるようにしてください。
○筆箱、道具箱の中身ともに、全てに記名をお願いします。



⑤油粘土 1 kg ・粘土板



⑩給食用ハンカチ2枚・給食用帽子・給食袋・コップ・歯ブラシ

給食袋は机の横にかけます。衛生上、床に付かない長さでお願いします。(机のフックから床までの高さは約45cmです。)




⑥体育着・体育着袋・赤白帽子



⑧ゴム付き洗濯ばさみ (2個)

ゴムの長さは全長20cm。輪にして結びます。洗濯ばさみにも記名してください。



⑬図工マット



⑮のり
【液状のりとでんぷんのり】



⑦てさげ (お道具箱が入る大きさ)



⑰色鉛筆等 (12色)



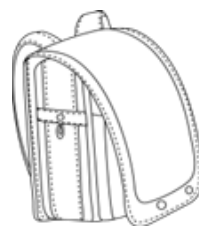
⑱おりがみ
(チャック付き
ビニル袋に
入れて
ください。)



全ての物や袋に、必ず学級名・名前を記名してください。

がっこうせいかつ

(4) 「学校生活のきまり」



とうげこう

登下校について

- かならず通学路を通りましょう。下校は、まっすぐ家に帰りましょう。
- 地域の方、保護者の方、先生方に会ったら、自分からしっかりあいさつをしましょう。
- 登校中や学校に着いてから、わすれ物に気づいても取りにもどらないようにします。
- 門からしょうこう口までは通路（レンガ）を歩き、校庭に入ったり、横切ったりせずに通行します。（走らないで、前を歩く人たちにぶつからないように通行しましょう。）
- 登校したら、まず教室へ行って、朝のじゅんびをしましょう。
(通路、しょうこう口や階だん、ろう下などで立ち止まらず、集まらずに教室へ行きます。)
- 下校のときはできるだけ一人では帰らず、友だちといっしょに帰りましょう。
- 登校班で登校しない場合、ちこくや早退をする場合などは、必ず保護者に付きそってもらいます。
- 学校を休む時や遅刻・早退の時は、保護者が4月中は電話で、5月からは出席用システムに入力して担任の先生に知らせます。出席用システムに入力したものに変更がある場合は電話で伝えます。体育を見学する時は、保護者が連絡帳で担任の先生につたえます。

も もの

持ち物について


- 学校の学習に関係ないもの、必要ないものは持ってこないようにします。
(先生があずかることがあります。)
- ふで箱の中身は、学年で決められたものを入れましょう。
キーホルダー、にんぎょう、キャラクターなどはつけないようにします。
シャープペンシルは使わないので持ってこないようにします。
- しょうこう口のかさたてに、置きがさはせずに持って帰ります。



(5) 給食について

①めあて

- ・仲よく、楽しく食事ができる。
- ・手洗い、食べ方、食器の扱いなど基本的な食事の仕方を知る。
- ・よくかんで食べる。



②給食の内容

【主食】

- ・パン、米飯、麺類があります。

【牛乳】

- ・ほぼ毎日つきます。

【おかず】

- ・苦手なものも少しずつ食べられるようにしましょう。

【のり、チーズ等】


- ・のりの袋、チーズの包装等は、一人で開けられるようにしましょう。

【はし、スプーン、フォーク】

- ・献立により使い分けています。
- ・はしを使う機会が多くなります。正しく持つことができるようにしましょう。

【デザート（果物、ヨーグルト、ゼリー等）】

- ・ぼんかんなどは、皮付きのまま出ます。一人で皮をむけるようにしましょう。
- ・ヨーグルト、ゼリー等のふたを一人で開けられるようにしましょう。



③マナー

- ・食事の前はきちんと手をあらいましょう。
- ・ハンカチは清潔なものを持ってきましょう。
- ・「いただきます」「ごちそうさま」のあいさつができるようにしましょう。
- ・行儀よく食べましょう。



④時間

- ・食べる時間は**20分**です。
入学当初は、練習のため30分位の時間をとりますが、できるだけ時間内に食べられるようにしましょう。
- ・食べ終わったら、他の人が終わるまで、椅子に座って待つことができるようにしましょう。

⑤給食当番

- 給食当番の活動が上手にできるように、ご家庭でも食事のしたくや後片付けの手伝いをするようにしましょう。
- 当番の白衣はみんなで使うものです。大切にしましょう。
- 白衣は金曜日に持ち帰ります。洗濯、アイロンがけ、補修をお願いします。また、配膳台カバーの洗濯、アイロンがけをお願いすることもあります。月曜日には忘れずに持ってきましょう。



⑥給食の持ち物

- 給食用帽子
- 給食用ハンカチ2枚（口拭き用・手拭き用）
↑ 毎日取り換えましょう。
- 給食袋（上記を入れる袋）



給食袋は毎日持ち帰ります。給食用ハンカチ2枚は、洗濯や交換をお願いします。

⑦食物アレルギー対応

- 給食での食物アレルギー対応ご希望の方は、
 - 食物アレルギー対応票（ご家庭での記入）
 - 学校生活管理指導表（医師による診断書）の2通を提出していただいた後、面談をして対応となります。
- 給食に出ない食材であっても、アレルギーをお持ちの方は必ず申し出てください。



令和5年度 基本時程の日課表（予定）

令和5年度 日課表

	月	火	水	木	金
8:20	児童登校(8:00~8:15)				
8:30	朝の会				
8:30	読書(1・2年) 朝学習(3~6年)	朝学習	朝会・読書・ 集会・体力アップ (週替わり)	読書(1・2年) 朝学習(3~6年)	朝学習
8:45	1	1	1	1	1
9:30	教室移動・トイレ水飲み休憩				
9:35	2	2	2	2	2
10:20	中休み				
10:45	3	3	3	3	3
11:30	教室移動・トイレ水飲み休憩				
11:35	4	4	4	4	4
12:20	給食				
12:55	片付け				
13:05	清掃	昼休み	清掃	昼活動 (読書・集会など)	清掃
13:20	5	5	5	1年終了 5	5
14:05	1,2,3年終了	1,2年終了	1,2,3年終了	2,3年終了 4,5,6年は下記参照	全学年終了
14:20	6	6	4,5,6年終了	6	
14:50	4,5,6年終了	3,4,5,6年終了	15:05	委員会・PJの終了	
			15:20	クラブ活動の終了	

※ それぞれ最後の授業の後に帰りの会(10分~15分程度)をして下校となります。

※ 委員会活動・クラブ活動・PJ(プロジェクト)活動のある日は、5校時終了後、先に帰りの会を行い、それぞれの活動に参加するので、活動の終了時刻の5分後が下校時刻となります。

※ 委員会活動・クラブ活動・PJ(プロジェクト)活動のない木曜日の6校時はありません。

曜日別時数と下校時刻

	月	火	水	木	金
1年	5 1/3 (14:20)	5 1/3 (14:20)	5 (14:20)	4 1/3 (13:35)	5 1/3 (14:20)
2年				5 1/3 (14:20)	
3年				6 1/3 (15:10) ※4年のみ 14:20	
4 5 6 年	委員会・PJの日	6 1/3 (15:00)	5 1/3 (14:30)	6 2/3 (15:25)	
	クラブ活動の日 (木曜日のみ)			5 1/3 (14:20)	
	委員会・クラブ・PJ のない日				

※ () が下校時刻

本校で実施したスタートカリキュラム（入学した週の予定）です。
来年度は多少変更する場合もございます。ご参照ください。

学習予定表（4月8日～12日）

	にち げつ 8日（月）	にち か 9日（火）	にち すい 10日（水）	にち もく 11日（木）	にち きん 12日（金）
1	なかよしタイム あさのかい けんこうかんさつ きょうのよてい げこうのかくにん、 みんなであそぼうよ まいにち こうかやピリートをうたったり、よみきかせをしたのしむ。				
2	わくわくタイム 「がっかつ」 ・きょうしつを、 しろろ。 ・くつばこの、 つかいかた。 ・といれのぼしよ、 つかいかた。 ・かくしゅうよう、 くのだししいれ。 ・るっかーの、 つかいかた。	わくわくタイム （がっかつ） ・おどうぐぼこの、 つかいかた。 ・てがみのだししかた	はついくそくてい ぐんぐんタイム ・ないうまに、 きがえよう。 ・じぶんのからだをしろろ。	わくわくタイム ・（せいかつ） ・はるのあそびたい。	ぐんぐんタイム ・（がっかつ） ・ひなんくんれんに、 ついてしろろ。 ひなんくんれん
3	わくわくタイム 「びつきょう、 かつどう」 ・ほうめんべつ、 げこう。	わくわくタイム ・（がくねんおんがく）、 みんなでうたおう。	ぐんぐんタイム ・（さんすう） ・なかまづくりとかず。	ぐんぐんタイム ・（ずこう） ・すきなものをいっばい。	わくわくタイム ・（せいかつ） ・はるのあそびたい。
4	わくわくタイム 「びつきょう、 かつどう」 ・ほうめんべつ、 げこう。	わくわくタイム ・（がくねんおんがく）、 みんなでうたおう。	ぐんぐんタイム ・（がっかつ） ・きゅうしょくのしたく、 のしかたをしろろ。	ぐんぐんタイム こくご ・よいしせい ・ただししいえんびつのもちかた ・はじめてのなまえ ・うたにあわせてあいうえお おいしいきゅうしょく ・きゅうしょくのしたくのしかたやとうば んのしごとをしり、やってみる。 ・えいせいにきをつけてしよくじをする。	
げこう（学校出発時刻） 12：00ごろ			13：25（きゅうしょくあり）		
★水色封筒 ・保健調査票 ・眼科歯科保健調査票 ・児童生徒心臓病調査票 ・引き取りカード ・児童調査資料 ・健康手帳 ・下校・連絡カード ヘルメット Oてさげ （びつきょうセットをもちかえ るときにつかいます。） Oびつきょうセット （たいいくぎ-うわばき） 今回のみ、5日の入学式の 日に上履きを置いて帰って います。	◎おどうぐぼこ ・☆教科書はその 日の時刻に 合わせて持たせ てください。 ・☆準備はお子様と 一緒に前の日に 行うようにして ください。	◎ぎこうマット  ※ 園工の学習の際、園工マットを使います。園工マットは、 レジャーシートで作成します。（レジャーシートにワイドをガム テープやビニールテープでとめたもの）です。			
★毎日持たせて下さい。 Oびつきょう Oれんらくちよう （最後のページに連絡欄を 親御人を記入） Oれんらくびくろ Oじゆうちよう Oしたじき Oハンカチ Oティッシュ	◎きゅうしょくぶくろ きゅうしょくようハン カチ・ますく・きゅう しょくようぼうし・こつぷ・はぶらし	◎きゅうしょくぶくろ きゅうしょくようハン カチ・ますく・きゅう しょくようぼうし・こつぷ・はぶらし	◎きゅうしょくぶくろ きゅうしょくようハン カチ・ますく・きゅう しょくようぼうし・こつぷ・はぶらし		

学校納入金（ゆうちょ銀行の振替）について

本校では、学年学習費やPTCA会費等をゆうちょ銀行の口座振替により納入していただいております。早めの手続きをお願いいたします。

① 口座の開設

郵便局の口座をお持ちでない方は、郵便局においてゆうちょ銀行の総合口座通帳の開設をお願いいたします。（口座開設時に必要な証明書や書類等は、お近くの郵便局に直接ご確認ください。）

② 自動払込利用申込書の記入内容について

お申込人欄におところ（通帳に登録されている住所）、おなまえ、電話番号、記号番号、備考欄にはお子様の名前をご記入ください。印鑑は通帳のお届け印を2か所（1、2枚目）に押印してください。（書き方例をご参照ください。）

③ 自動払込利用申込書の提出について

ご記入の上、お近くの郵便局までご持参ください。受付時間は平日の9：00から16：00までとなります。その際は、引き落とし口座としてご利用いただく通帳とお届け印をご持参ください。

データ入力の関係上、3月3日（金）までにお手続きいただきますようお願いいたします。

* 次ページの「学校納入金のお知らせ（令和4年度）」もご参照ください。

給食費について

給食費は、平成24年度より公会計化となり、学校ではなく横浜市への払い込みとなります。金融機関の指定はなく、お持ちの金融機関の口座から引き落としができます。同封のお知らせをお読みいただき、2月6日（月）～3月10日（金）の間に手続きをお願いいたします。金額は1か月4600円の予定です。

*Web口座振替受付と金融機関窓口での申請は併用しないようお願いいたします。

令和4年度のお知らせです。金額と振替日は年度によって変更があります。

令和4年4月12日

保護者様

横浜市立青木小学校
校長 永野 美雄

学校納入金のお知らせ

保護者の皆様には、日頃より本校教育活動にご理解とご協力をいただき、厚くお礼申し上げます。

令和4年度の学校納入金について、次の通りお知らせいたします。

給食費は、平成24年度より公会計化となり、学校ではなく横浜市への払い込みとなります。金融機関の指定はなく、お持ちの金融機関の口座から引き落としができます。

振替日	前期分	後期分
	5月10日(火)	10月6日(木)
1年	3970	2240
2年	3460	3020
3年	4360	3070
4年	4590	2970
5年	4700	3450
6年	4710	4490
スポーツ振興センター掛金	460	
体育読本代(1・3・5年)	※①	
スケート代(3年、4・5・6年転入)		800 ※②
PTCA 会費(月 380 円)	1900(4～8月分)	2280(9～2月分)
合計金額	※③	※④
振替手数料(1回につき)	10	10

- * 学年学習費、スポーツ振興センター掛け金、体育読本代など5種類の項目について、指定金融機関(ゆうちょ銀行)の口座振替により引き落としをさせていただきます。
- * 同一口座の振替は合算となりますので、兄弟姉妹が同一口座で登録されている場合、手数料は10円です。
- 学年学習費は、各学年の教育課程を進めていくために必要な児童個人が使用する教材などを購入する費用です。今年度は、右のような執行計画で進めていきます。
- 今年度の体育読本の代金は、1年生が280円、3年生、5年生が370円です。(※①)
- 3年生と今年度転入された4～6年生は、10月にスケート教室代金800円も引き落とされます。昨年度在籍児童は、昨年度からの繰入がありますので引き落としされません。(※②)
- 4年生以上の宿泊体験学習代金については、後日お知らせいたします。

学年別納入額

学年	1年	2年	3年	4年	5年	6年
5月引落とし額※③	6610円	5820円	7090円	6950円	7430円	7070円
10月引落とし額※④ (下段:転入の方)	4520円	5300円	6150円	5250円 6050円	5730円 6530円	6770円 7570円

入学式について

- 1 日 時 令和5年4月7日（金）10：30開式
（受付時間 9：40～10：05）
（児童入場 10：25）

※保護者の参加は各ご家庭2名までになります。

- 2 場 所 青木小学校体育館

3 当日の手順

- (1) 正門付近で名簿を受け取り、お子さんの組を確かめてください。
- (2) 廊下にある組別受付に行き、お名前をお伝えください。
「4 持ち物」の下線の書類を入れた茶色封筒をご提出ください。
「名札」を受け取り、お子さんの左胸につけてください。
- (3) 子どもたちが教室に入りましたら、保護者の方はお子さんの荷物（空のランドセル等と手提げ袋等）を持って式場（体育館）へお進みください。
- (4) 式場では、児童席の後ろに保護者席があります。（お子さんの隣に1名の保護者の方が座っていただく予定です。）
- (5) 子どもたちは、10時25分ごろ、各組ごとに教室から本校職員の引率で式場に入ります。保護者の方は、子どもたちを拍手で迎えてください。
- (6) 入学式では、学校長の挨拶や担任紹介等があります。
- (7) 入学式終了後、学級ごとに記念写真を撮ります。子どもたちは撮影時にマスクを外します。マスクを外すことを希望されない場合は、マスクをつけたまま撮影します。
- (8) 写真撮影の前後に、子どもたちは教室に戻り、担任の話を聞く時間があります。
- (9) 終了は、12時頃の予定です。お子さんと一緒にお帰りください。

4 持ち物

- 上履き(お子さんと保護者の方の両方をご用意ください。)
- 空のランドセル等と手提げ袋等(教科書や書類等をお渡しします。)
- 記入済みの児童指導資料、児童引き渡し緊急時連絡カード、児童保健保健調査票、眼科・歯科保健調査票、心臓病調査票
- 上記下線の書類を入れた茶色封筒（表の四角に児童の氏名を記入してください。)

5 その他

- 保護者の参加は各ご家庭2名までとなります。お子さんとご参加される保護者の方も当日の朝、検温してください。
- 密を防ぐため、受付時間より早く来校されないよう、ご協力ください。また、式終了後も密集を避けて、速やかにお帰りいただきますよう、お願いします。
- 当日は定刻に式を始めます。時刻をお守りください。
- 当日欠席される場合は、必ず青木小学校へ連絡をお願いいたします。
- 記念写真は、後日購入できます。
- 式で撮影したものは、SNS等にはあげず、個人用として使用願います。