



いいきた しょうがっこう 飯田北いちよう小学校のきまり

平成27年4月

このきまりは、飯田北いちよう小学校の児童として、安全に、友達と仲良く安心して生活したり、しっかりと学習に取り組んだりするために必要な、大切なルールです。また、保護者のみなさんにも、学校の指導の内容を理解していただくことが必要ですので、ご家庭でご確認ください。

登校	<p>○友達と一緒に登校します。安全に気をつけ、交通ルールを守り、必ず決められた通学路を通ります。</p> <p>○道路の端やグリーンベルトの内側を歩きます。待つときは、前にいる人を抜かさず、端に寄って1列待ちます。</p> <p>○登校時間は、8時5分から8時15分です。(開門 8時5分)</p> <p>○欠席、遅刻、早退をするときは、保護者が連絡帳で先生に伝えます。</p> <p>○遅刻してくる場合は、必ず保護者が付き添って登校します。</p> <p>○家を出たら、忘れ物を取りに家に戻ることはしません。</p> <p>○傘は開かないようにきちんと閉じて、決められた場所に置きます。</p> <p>○外履きは揃えて靴箱の下の段に入れ、上履きは上の段に入れます。</p> <p>○上履きを忘れたときは、職員室の先生に伝え、学校の上履きを借ります。借りた上履きは洗って返します。</p> <p>○持ち物の約束</p> <ul style="list-style-type: none"> ・かばんはランドセルを使います(6年間使用)。壊れた場合は修理して使います。 ・学習に関係のないものは、つけてきたり持ってきたりしません。 ・キーホルダーや飾りなどは、ランドセルや手提げ、筆箱などにつけません。 ・持ち物には必ず名前を書きます。 ・お金は集金のときだけ持ってきます。お金は直接担任の先生に手渡します。 ・薬やリップクリーム(薬用)を学校に持ってくるときは、保護者が連絡帳で担任の先生に伝えます。 <p>○地域の方、先生、友達に自分からあいさつします。</p> <p>○登校したら、教室の机や物を整え、学習の準備をします。</p>	 																																		
	<p>○朝会・集会</p> <ul style="list-style-type: none"> ・時間に遅れないように、静かに整列し、並んで移動します。 <p>○朝読書</p> <ul style="list-style-type: none"> ・始まる前に本を用意し、できるだけ時間内には取り替えません。 ・声や音を出さず、集中して読書します。 <p>○朝の会</p> <ul style="list-style-type: none"> ・よい姿勢で行います。机の上には何も出しません。 																																			
授業	<p>○学習に使う物</p> <ul style="list-style-type: none"> ・筆箱の中は、鉛筆5・6本、赤鉛筆1本、よく消える白い消しゴム1個、定規(15~20 cm程度)、名前ペン。 ・鉛筆は前の日に家で削っておきます。教室の鉛筆削りを使うときは、先生の許可をもらってから使います。 ・ノートやスキルに書くときは、無地の下敷きを使います。 ・ノートは次のものを基本として使います。 																																			
	<table border="1"> <thead> <tr> <th>学年</th> <th>漢字</th> <th>国語</th> <th>算数</th> <th>理科・社会</th> </tr> </thead> <tbody> <tr> <td>1年</td> <td>9月以降配布</td> <td>4月配付、2冊目から10マス</td> <td>4月配付(横開き7~10マス)</td> <td></td> </tr> <tr> <td>2年</td> <td>50字、途中から84字</td> <td>12マス(十字リーダー入り)</td> <td>14~17マス</td> <td></td> </tr> <tr> <td>3年</td> <td>84字、2冊目から100字</td> <td>15マス(十字リーダー入り)</td> <td></td> <td>10ミリ方眼</td> </tr> <tr> <td>4年</td> <td>100字</td> <td>12行(縦リーダー入り)</td> <td>5ミリ方眼(10ミリ実線入り)</td> <td>10ミリ方眼</td> </tr> <tr> <td>5年</td> <td>120字</td> <td>12~15行(縦リーダー入り)</td> <td>5ミリ方眼(10ミリ実線入り)</td> <td>5ミリ方眼(10ミリ実線入り)</td> </tr> <tr> <td>6年</td> <td>120~150字</td> <td>15~17行(縦リーダー入り)</td> <td>5ミリ方眼(10ミリ実線入り)</td> <td>5ミリ方眼(10ミリ実線入り)</td> </tr> </tbody> </table>	学年	漢字	国語	算数	理科・社会	1年	9月以降配布	4月配付、2冊目から10マス	4月配付(横開き7~10マス)		2年	50字、途中から84字	12マス(十字リーダー入り)	14~17マス		3年	84字、2冊目から100字	15マス(十字リーダー入り)		10ミリ方眼	4年	100字	12行(縦リーダー入り)	5ミリ方眼(10ミリ実線入り)	10ミリ方眼	5年	120字	12~15行(縦リーダー入り)	5ミリ方眼(10ミリ実線入り)	5ミリ方眼(10ミリ実線入り)	6年	120~150字	15~17行(縦リーダー入り)	5ミリ方眼(10ミリ実線入り)	5ミリ方眼(10ミリ実線入り)
学年	漢字	国語	算数	理科・社会																																
1年	9月以降配布	4月配付、2冊目から10マス	4月配付(横開き7~10マス)																																	
2年	50字、途中から84字	12マス(十字リーダー入り)	14~17マス																																	
3年	84字、2冊目から100字	15マス(十字リーダー入り)		10ミリ方眼																																
4年	100字	12行(縦リーダー入り)	5ミリ方眼(10ミリ実線入り)	10ミリ方眼																																
5年	120字	12~15行(縦リーダー入り)	5ミリ方眼(10ミリ実線入り)	5ミリ方眼(10ミリ実線入り)																																
6年	120~150字	15~17行(縦リーダー入り)	5ミリ方眼(10ミリ実線入り)	5ミリ方眼(10ミリ実線入り)																																

○防災頭巾は、椅子の背もたれにつけます。

○ロッカーの中

・ランドセルの入れ方をクラス、学年でそろえます。

○机の中

・左に道具箱、右に教科書や筆箱を入れます。



○体育

・体育着の上着（シャツ）は、短パン（ハーフパンツ）の中に入れます。

・寒いときは、体育着の上にトレーナーを着ることができます。（フード、チャック、ボタン等が付いていないもの）

・赤白帽子をかぶります。帽子のゴムは緩んでいないようにします。ゴムを持って帽子を振り回すことはしません。

・下着は着ないで、体育着の上着（シャツ）はじかに着ます。（高学年女子は除く）

・タイツは、はきません。

・見学するときは、理由も含めて連絡帳に書いて先生に渡します。

○書写

・筆は、バケツやペットボトルに汲んだ水で洗い、流し場で直接洗いません。

・すずりに残った墨液は流しに捨てず、拭き取るか容器に戻すかします。

○図工

・パレットや筆は、流し場で洗います。

〈学習全般〉

○授業の始まる前に準備を済ませ、時間になったらすぐに学習を始めます。

○学習の始めと終わりには、あいさつをします。

○話のきき方

・手悪戯をせず、話す人に顔と体に向け、最後までしっかりときます。（途中で質問や意見を言わない。）

=目と耳と心とできく（聴く）

○発表・話の仕方

・静かに手を挙げ、指名されたら「はい」と言います。

・静かに起立し、全体に聞こえる声で発表します。

・わかりやすく、丁寧な言葉づかい（「わたしの考えは～です」「ぼくは～だと思えます」等）で話します。

○机の上には必要なものだけを出し、いつも整えておきます。

○先生の許可を受けずに、勝手に立ち歩きません。（物を取る、ごみを捨てる、トイレに行く等）

○私語（＝勝手なおしゃべり）は他の人の学習の邪魔になるので、してはいけません。

○いつもよい姿勢で学習します。

授
業


中
休
み

○次の学習の準備をしてから、遊んだり係や委員会の活動を行ったりします。

○過ごし方

・天気の良い日は運動場に出て遊びます。教室、体育館、階段、廊下などでは遊びません。

中休み 昼休み	<ul style="list-style-type: none"> ・ 体育館は、担任の先生と一緒に使います。 ・ 体育倉庫の裏、校舎の裏、プールの裏、昇降口、ベランダ、門の前では遊びません。 ・ 他の教室には、担任や担当の先生の許可を得てから入ります。特別教室には児童だけでは入りません。 ・ 雨の日は、室内で静かに過ごします。 <p>○運動場でのボール使用について</p> <ul style="list-style-type: none"> ・ ボールは学級で保管します。 ・ 休み時間には、ボールを蹴る遊び（サッカー含む）をしてはいけません。 ・ ボールを使うときは、芝生の内側で、他の学級の人と譲り合い、仲良く安全に遊びます。 <p>○休み時間の終わりの時間（予鈴あり）には、行っていることをやめ、次の学習の準備をします。</p> <p>○手洗い、うがい、トイレを済ませ、次の学習が始まる前に、準備や移動が完了できるようにします。</p>
------------	--

給食	<p>○給食袋（中身＝マスク、ミニタオル、コップ、歯ブラシ）は毎日きれいなもの（洗ったもの）を持ってきます。</p> <p>○落ちていた大きなごみは拾います。</p> <p>○机を整えます。机の上には何も置きません。</p> <p>○石鹸で丁寧に手を洗い、ハンカチで拭きとります。</p> <p>○当番以外の人は、当番が出発するときには準備を終えて、座って待つようにします。</p>	<div style="border: 1px solid black; padding: 5px; display: inline-block;">給食袋の例</div> 		
	<table border="1" style="width: 100%; border-collapse: collapse;"> <thead> <tr> <th style="width: 50%; text-align: center;">○給食当番</th> <th style="width: 50%; text-align: center;">○当番以外の人</th> </tr> </thead> <tbody> <tr> <td style="vertical-align: top;"> <ul style="list-style-type: none"> ・ 白衣を着ます。 ・ 髪の毛は帽子の中に入れ、マスクは鼻までかけます。 ・ フードや長い袖は白衣の中に入れます。 ・ 移動は一方通行です。 </td> <td style="vertical-align: top;"> <ul style="list-style-type: none"> ・ 配膳台やバケツの用意をします。 ・ 準備ができたら、マスクをして静かに座って待ちます。 ・ 配膳のために並ぶ時も、静かに並びます。 </td> </tr> </tbody> </table> <p>○食事中</p> <ul style="list-style-type: none"> ・ 時間内に食べ終わるようにします。 ・ マナーを守り、楽しい食事にします。 <p>○当番の白衣</p> <ul style="list-style-type: none"> ・ 給食当番の白衣は週の終わりに持ち帰り、洗濯、アイロンがけをした上で、次の週の初めに持ってきます。 	○給食当番	○当番以外の人	<ul style="list-style-type: none"> ・ 白衣を着ます。 ・ 髪の毛は帽子の中に入れ、マスクは鼻までかけます。 ・ フードや長い袖は白衣の中に入れます。 ・ 移動は一方通行です。
○給食当番	○当番以外の人			
<ul style="list-style-type: none"> ・ 白衣を着ます。 ・ 髪の毛は帽子の中に入れ、マスクは鼻までかけます。 ・ フードや長い袖は白衣の中に入れます。 ・ 移動は一方通行です。 	<ul style="list-style-type: none"> ・ 配膳台やバケツの用意をします。 ・ 準備ができたら、マスクをして静かに座って待ちます。 ・ 配膳のために並ぶ時も、静かに並びます。 			

掃除	<p>○掃除の時間は、1時25分～1時40分です。</p> <p>○掃除の時間は、静かに、集中して掃除をします。</p> <p>○掃除の仕方</p>	<ul style="list-style-type: none"> ・ 風が強くない日は、窓を開けます。 ・ ほうきで掃いたところから、雑巾をかけます。 ・ ごみは分別します。 	<ul style="list-style-type: none"> ・ 机、椅子は、引きずらないように運びます。 ・ 雑巾は、水を汲んだバケツの中で洗います。
	<p>○担当の場所が終わったら、用具の片付け、整理整頓、戸締まり、うがい、手洗いをし、反省（振り返り）をします。</p> <p>○早く終わったら、終わっていないところの手伝いをします。時間内は掃除以外のことはしません。</p>		

帰りの会	<p>○一日の振り返りや、次の日の確認をします。</p> <p>○机や椅子の整頓をします。</p>
------	---

下 校	<p>○下校時刻 ※曜日や学年に応じて異なります。詳しくは、日課表で確認してください。</p> <p>○途中で寄り道したり遊んだりしないで、必ず通学路を通り、まっすぐ家に帰ります。(学童児童を除く)</p> <p>○下校時に、児童だけで塾や習い事に行くことはしません。もし行く場合は、事前に担任に連絡し、保護者が付き添うことが必要です。</p> <p>○一人で帰らず、なるべく近くの友達と一緒に帰ります。</p> <p>○早退するときは、保護者の迎えが必要です。</p> <p>○地域の方や、出会った方に自分からあいさつします。</p>
--------	--

放 課 後	<p>○運動場開放時間</p> <ul style="list-style-type: none"> ・3～9月 … 午後5時まで ・10～2月 … 午後4時30分まで <p>○自転車に乗ってきたときは、所定の場所に置きます。運動場に乗り入れてはいけません。</p> <p>○学校の許可なく、運動場ではバットや硬いボールは使えません。</p> <p>○学校では、持ってきた食べ物や飲み物の飲食をしてはいけません。</p> <p>○忘れ物は取りにきません。</p> <p>○児童だけで遊ぶときは、お金を持っていきません。</p> <p>○遠い場所やお金を使う場所には、大人の人と一緒にいきます。</p>
-------------	--

職員室 保健室	<p>〈職員室の出入り〉</p> <p>○入るとき</p> <ul style="list-style-type: none"> ・ランドセルや荷物は床に置き、上着を脱ぎます。 ・扉をノックして、「失礼します」と言い、「クラス、名前、目的」を言ってから入ります。 ・鍵を借りるときは、鍵があったところに担当の先生の札をかけます。 <p>○出るとき</p> <ul style="list-style-type: none"> ・振り返り「失礼しました」と言って扉を閉めます。 	<p>〈保健室の出入り〉</p> <p>○けがや病気で保健室に行くときは、担任の先生に言ってから行きます。</p> <p>○急なけがや病気で以外、休み時間に行きます。</p> <p>○保健室の中では、静かにします。</p> <p>○出入りのときは、「失礼します」「ありがとうございました」「あいさつをします」のあいさつをします。</p>
------------	---	--

全体 にか かわ る こ と	<p>○整列・歩行・過ごし方</p> <ul style="list-style-type: none"> ・校舎内では大きな声を出しません。 ・廊下や階段は静かに右側を歩きます。 ・児童だけでは、ベランダに出たり、高いところに上ったりしません。 ・集団で並び移動するときは、話をせずに整列し、並んで右側を歩きます。 ・防災頭巾は、脇に抱えて持ち運びます。 ・教室移動のときには、担任が付き添います。(国際教室、少人数教室への移動時は除く) 	<p>○身なり・服装〈安全に、活動しやすく、衛生的に〉</p> <ul style="list-style-type: none"> ・学校に来たら、コートやジャンパーなどの上着、マフラーやネックウォーマー、手袋などの防寒具は外します。 ・体調によりカイロが必要なときは、肌着に付け、手にもったりポケットに入れたりしません。 ・腕や首、手首などにゴムや飾りはつけません。 ・長い髪の毛は結わきます。また、顔が隠れないようにとめたり切ったりします。 ・パーマやマニキュア、ピアスはしません。 ・爪は短く切ります。
-------------------------------	--	---